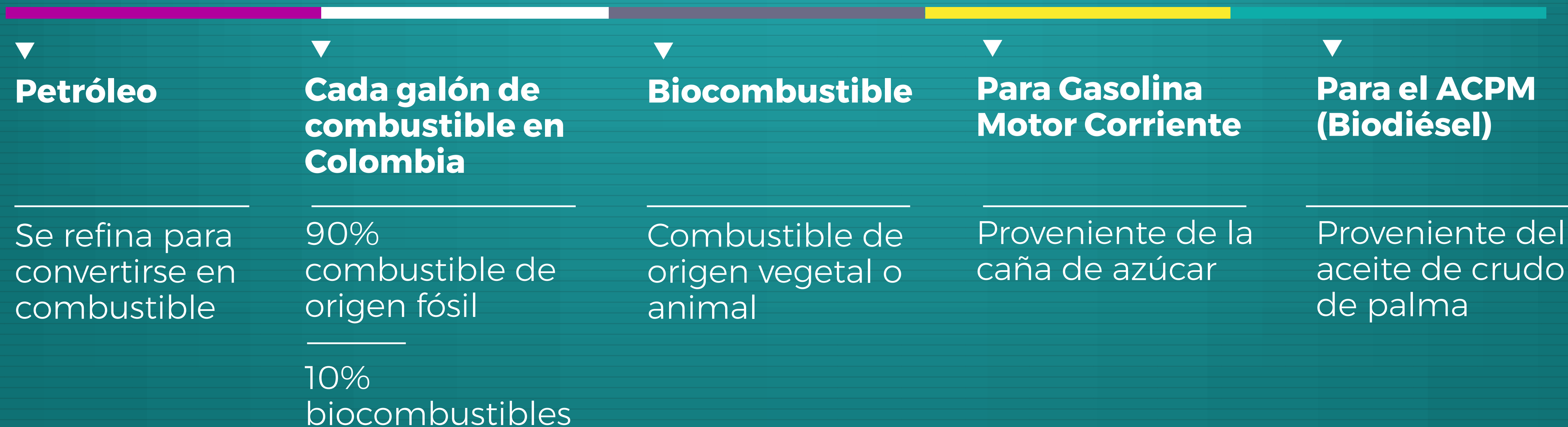
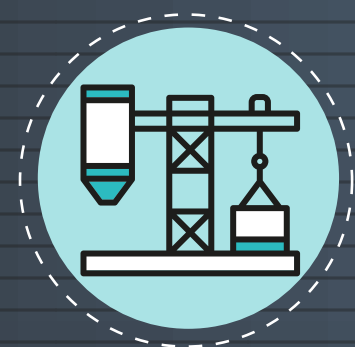


# Combustibles líquidos en Colombia



# Cadena de **distribución** de la **Gasolina y Diesel**



## Refinadores Importadores

**FOSIL:** 2 Refinadores  
Ecopetrol, Reficar

**BIOS:** Ingenios (Etanol)  
Biodiesel (Palma)




## Distribuidor Mayorista

17 Mayoristas



## Distribuidor Minorista

5.800 Estaciones de Servicio



## Consumidor Final

Más de 13 millones para 2017

El precio de venta al público final es


Líquido Combustible

Logística de la Cadena

Impuestos



# Composición del Precio de venta al público de los Combustibles



**Líquido Combustible**  
(Fósil + Biocombustible)



**Logística de la Cadena**  
(Poliductos + Transporte  
+ Margenes Distribución)



**Impuestos**  
(Imp. Nacional + IVAs  
+ Sobretasa + Carbono)

**Fósil** Precio de acuerdo a los  
Indicadores Internacionales  
Costa del Golfo EE.UU.

**Biocombustible** | Precio Local

**Etanol** → Caña de Azúcar  
**Biodiesel** → Aceite - Crudo de Palma

- \*Transporte por Poliductos
- \*Transporte Terrestre
- \*Margen de Distrib. Mayorista
- \*Margen de Distrib. Minorista
- \*Marcación Combustible

- \*IVAs (IP Fósil y Margen Mayorista)
- \*Impuesto Nacional
- \*Impuesto al Carbono
- \*Sobretasa

El valor del Líquido  
en el PVP,  
representa un  
**62% en Gasolina  
Motor Corriente y  
un 68% en ACPM**  
del Precio de  
Venta al Público

<b>Proporción - Ingreso Productor de Gasolina Motor Corriente (GMC)</b>	<b>\$5.130,9</b>
<b>Proporción - Ingreso Productor del Alcohol Carburante</b>	<b>\$776,3</b>
Ingreso al productor de la GMC Oxigenada	\$5.907,2
<b>Impuesto Nacional</b>	<b>\$473,6</b>
<b>IVA sobre el IP GMC Fósil</b>	<b>\$256,5</b>
<b>Impuesto al Carbono</b>	<b>\$133,2</b>
<b>Tarifa de Marcación</b>	<b>\$7,9</b>
<b>Proporción - Tarifa de Transporte por Poliductos de GMC</b>	<b>\$366,1</b>
<b>Proporción - Tarifa de Transporte del Alcohol Carburante</b>	<b>\$45,8</b>
<b>Margen plan de continuidad abastecimiento</b>	<b>\$71,5</b>
Precio Máximo de Venta al Distribuidor Mayorista	\$7.261,9
<b>Sobretasa</b>	<b>\$1.142,7</b>
<b>Margen al distribuidor mayorista</b>	<b>\$399,7</b>
<b>IVA sobre el Margen del distribuidor mayorista</b>	<b>\$75,9</b>
Precio Máximo en Planta de Abastecimiento Mayorista	\$8.880,2
<b>Margen del distribuidor minorista</b>	<b>\$758,6</b>
Factor de Pérdida por evaporación	\$35,5
<b>Transporte de la planta de abastecimiento mayorista a EDS</b>	<b>\$61,5</b>
Precio de Referencia de Venta por galón (COP/gal)	\$9.735,8

Estructura precio  
de referencia  
**GASOLINA**

Bogotá  
E10 Jul-19

- Liquido
- Logística
- Impuestos

<b>Proporción - Ingreso Productor del Diesel (ACPM)</b>	<b>\$5.278,1</b>
<b>Proporción - Ingreso Productor del Biocombustible</b>	<b>\$983,3</b>
Ingreso al productor del ACPM mezclado con biocombustible	\$6.261,4
<b>Impuesto Nacional</b>	<b>\$453,3</b>
<b>IVA sobre el IP ACPM Fósil</b>	<b>\$263,9</b>
<b>Impuesto al Carbono</b>	<b>\$149,4</b>
<b>Tarifa de Marcación</b>	<b>\$7,9</b>
<b>Proporción - Tarifa de Transporte por Poliductos del ACPM</b>	<b>\$374,3</b>
<b>Proporción - Tarifa de Transporte del Biocombustible</b>	<b>\$38,8</b>
<b>Margen plan de continuidad abastecimiento</b>	<b>\$71,5</b>
Precio Máximo de Venta al Distribuidor Mayorista	\$7.620,6
<b>Sobretasa</b>	<b>\$301,5</b>
<b>Margen al distribuidor mayorista</b>	<b>\$399,7</b>
<b>IVA sobre el Margen del distribuidor mayorista</b>	<b>\$75,9</b>
Precio Máximo en Planta de Abastecimiento Mayorista	\$8.397,6
<b>Margen del distribuidor minorista</b>	<b>\$758,6</b>
Factor de Pérdida por evaporación	-
<b>Transporte de la planta de abastecimiento mayorista a EDS</b>	<b>\$61,5</b>
Precio de Referencia de Venta por galón (COP/gal)	\$9.217,8

Estructura precio  
de referencia:  
**ACPM**

Bogotá  
B10 Jul-19

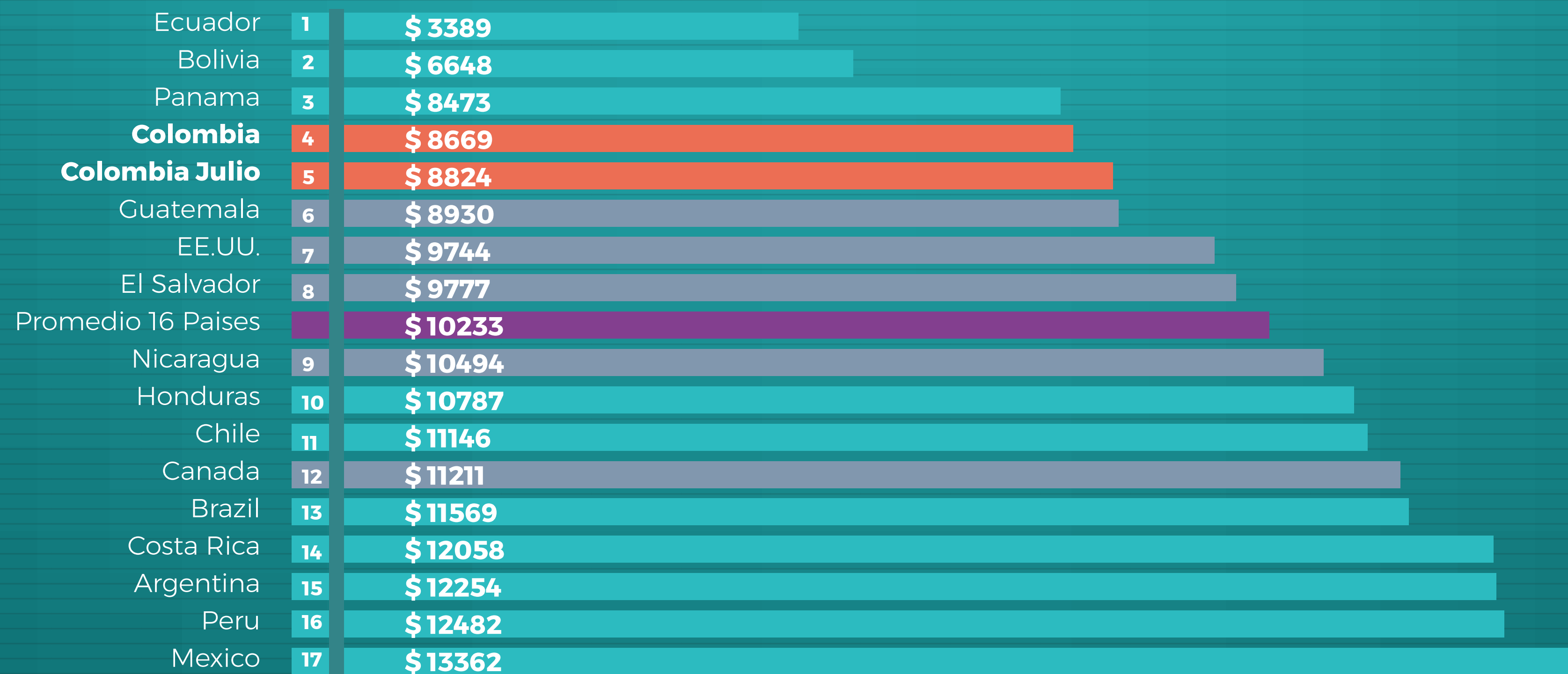
- Líquido
- Logística
- Impuestos

# Gasolina en Colombia, una de las más baratas de la región



● Precio estabilizado/subsidios   ● Precio no regulado (mercado) | Precio en pesos colombianos

# Precio de ACPM en la región



● Precio estabilizado/subsidios

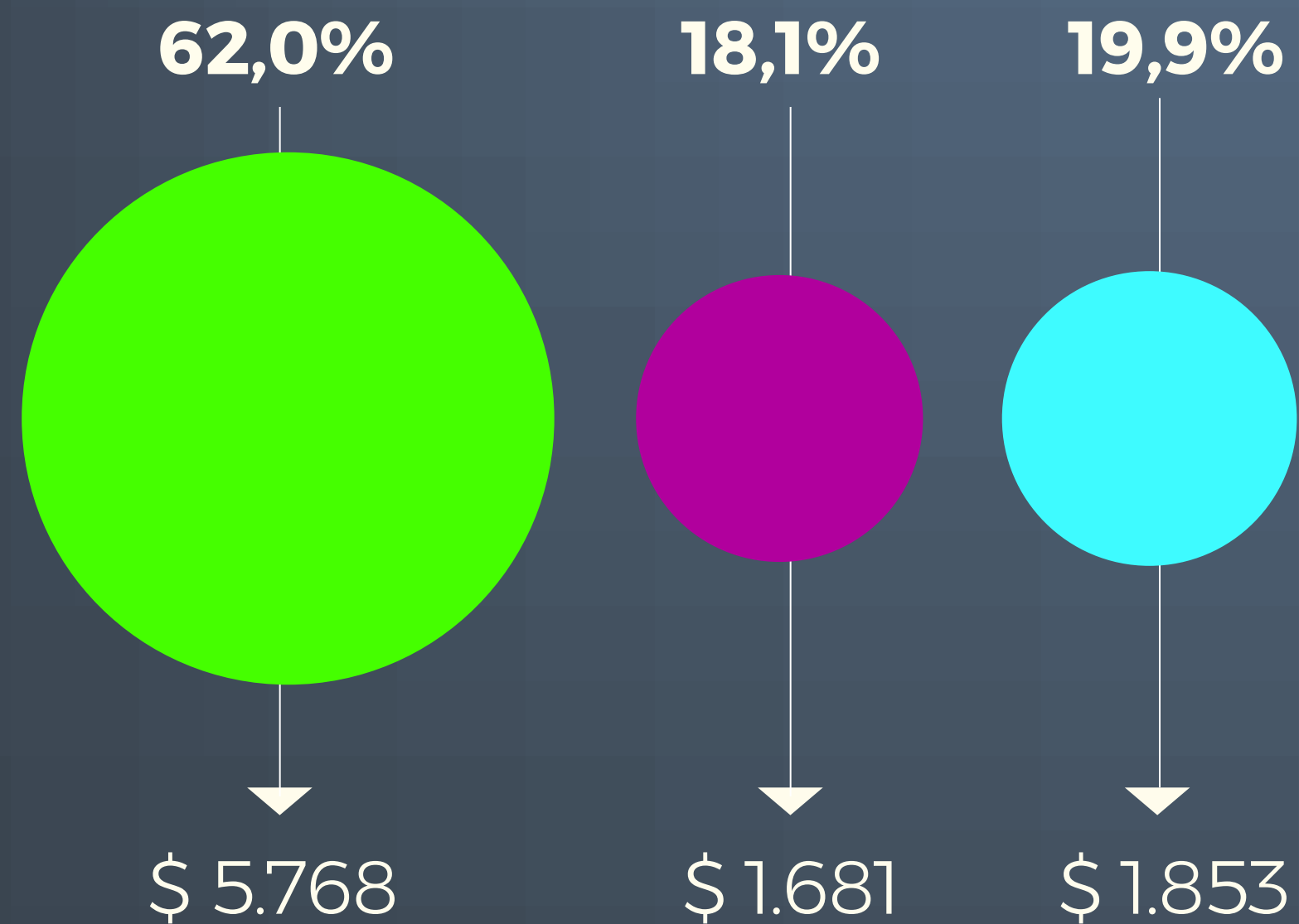
● Precio no regulado (mercado)

| Precio en pesos colombianos

# Composición del precio de venta al público de los Combustibles

Precio Promedio de las 13 principales ciudades del país.

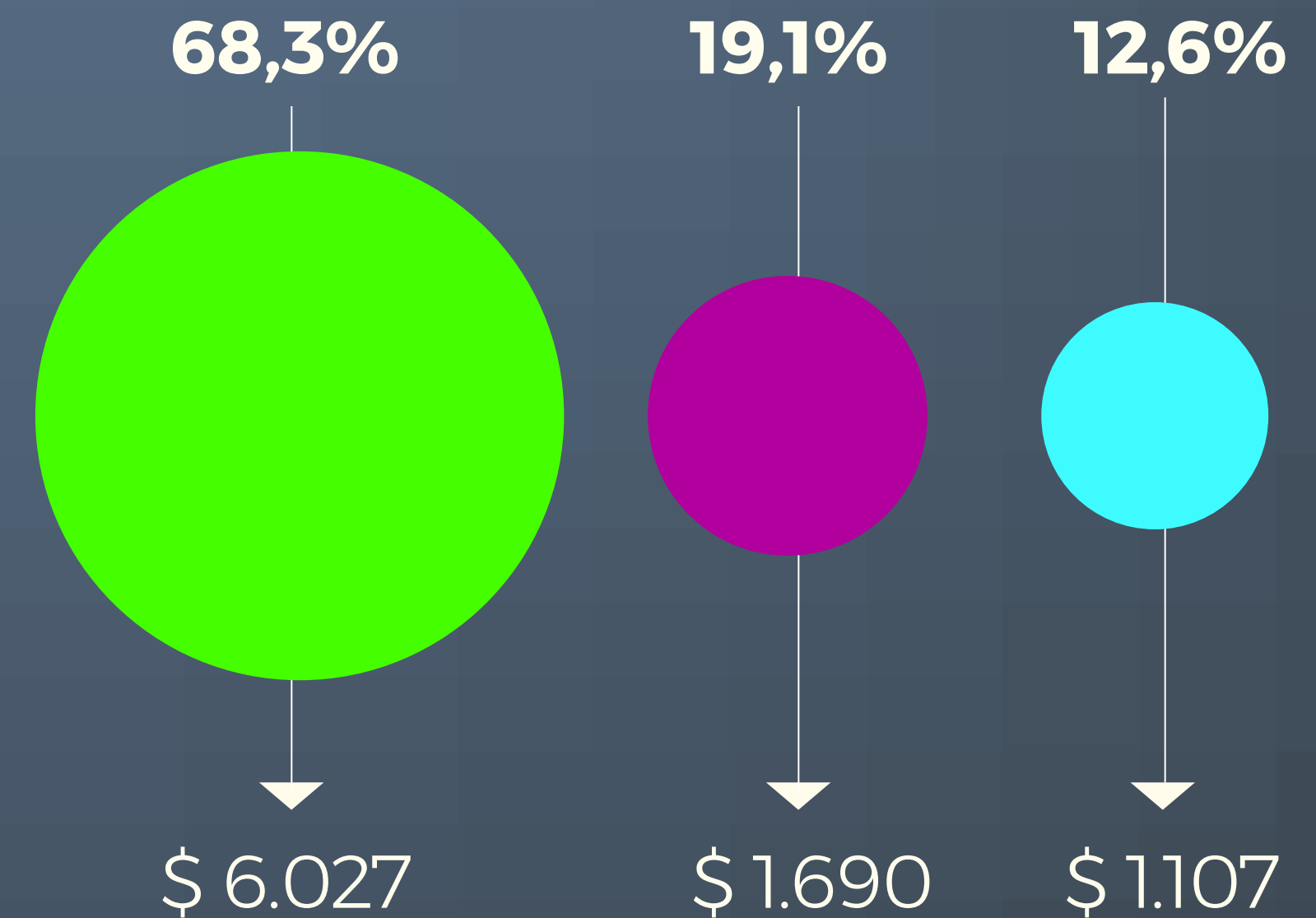
## Gasolina motor corriente



**PVP de GMC \$9.302**

● Líquido ● Logística ● Impuestos

## ACPM



**PVP de ACPM \$8.824**

● Líquido ● Logística ● Impuestos





## ZONAS DE FRONTERA

Los municipios considerados como Zona de Frontera cuentan con dos tipos de beneficios sobre el precio al combustible: exenciones tributarias y subsidio al Ingreso al Productor, lo anterior según lo establecido en la Ley 1430 de 2010 y la normativa vigente.

Se establecen volúmenes máximos mensuales (Cupo) por municipio y distribuidos a través de EDS, teniendo en cuenta una metodología de cálculo, revisada cada 2 años, con indicadores de orden municipal-nacional y consumo de combustible histórico.

Los beneficios otorgados deben ser aprobados conjuntamente con el Ministerio de Hacienda y Crédito Público, teniendo en cuenta el municipio y el tipo de producto (GMC o ACPM) para definir el % a subsidiar.

### Metodología Vigente:

**Total: 38.297.680 galones/mes**

**Cantidad de municipios: 171**

**Cantidad de municipios con EDS: 155**

**Cantidad de estaciones de servicio: 1.221**

## Margen de Distribución

### Libertad Regulada

El margen de distribución es un máximo fijado por MME

### Tarifa Techo

### Libertad Vigilada

El margen de distribución lo fija el minorista de forma libre

### Opera en 25 Principales Ciudades\*

\*

- |                                     |                              |                               |                           |
|-------------------------------------|------------------------------|-------------------------------|---------------------------|
| 1 Bogotá, D.C                       | 8 Ibagué, Tolima             | 15 Barrancabermeja, Santander | 22 Rionegro, Antioquia    |
| 2 Santiago de Cali, Valle del Cauca | 9 Bucaramanga, Santander     | 16 Chía, Cundinamarca         | 23 Neiva, Huila           |
| 3 Barranquilla, Atlántico           | 10 Sincelejo, Sucre          | 17 Palmira, Valle del Cauca   | 24 Santa Marta, Magdalena |
| 4 Medellín, Antioquia               | 11 Manizales, Caldas         | 18 Soacha, Cundinamarca       | 25 Sogamoso, Boyacá       |
| 5 Montería, Córdoba                 | 12 Villavicencio, Meta       | 19 Tuluá, Valle del Cauca     |                           |
| 6 Cartagena de Indias, Bolívar      | 13 Popayán, Cauca            | 20 Cartago, Valle del Cauca   |                           |
| 7 Pereira, Risaralda                | 14 Santiago de Tunja, Boyacá | 21 Armenia, Quindío           |                           |