

**INFORME DE EJECUCION PRESUPUESTAL - RECURSOS DE INVERSION****SECTOR MINAS Y ENERGIA****IV TRIMESTRE DE 2020**

Mediante la Ley 2008 de 2019 “por la cual se decreta el Presupuesto de Rentas y Recursos de Capital y Ley de Apropriaciones para la vigencia fiscal del 1° de enero al 31 de diciembre de 2020” reglamentada por el Decreto 2411 del 30 de diciembre de 2019 “Por el cual se liquida el Presupuesto General de la Nación para la vigencia fiscal 2020, se detallan las apropiaciones y se clasifican y se definen los gastos”, se asignó al Sector Minas y Energía un presupuesto por valor de \$4.55 billones, distribuido en recursos para inversión por \$3,32 billones, que corresponden al 73%, y \$1.23 billones, 27% restante, para funcionamiento.

Cabe precisar que este informe dará a conocer el análisis de la ejecución del presupuesto de inversión del cuarto trimestre de la vigencia 2020, tanto del Ministerio como de sus seis entidades adscritas, y que el informe de la ejecución de los recursos de funcionamiento se encuentra en la página web del Ministerio, en el siguiente enlace: <https://www.minenergia.gov.co/ejecucion-presupuestal>

**1. Apropriación Presupuestal**

En el cuarto trimestre de la vigencia, se presentaron variaciones en gran parte de los proyectos de inversión del Sector Minas y Energía, principalmente por la reducción de recursos tuvo lugar por el decreto 1807 del 31 de diciembre de 2020, entre otros factores a tratar más adelante. La distribución de la apropiación por entidad se encuentra detallada en el siguiente cuadro:

**Cuadro No. 1 Distribución Apropriación Presupuestal Sector Minas y Energía**  
Cifras en millones de pesos

Entidad	Apropriación Inicial	Apropriación Final
MME	\$ 2.890.596	\$ 2.923.188
ANH	\$ 296.166	\$ 109.094
ANM	\$ 44.557	\$ 40.796
CREG	\$ 15.785	\$ 10.457
IPSE	\$ 37.353	\$ 33.796
SGC	\$ 17.192	\$ 23.544
UPME	\$ 21.080	\$ 18.179
<b>Total Sector</b>	<b>\$ 3.322.730</b>	<b>\$ 3.159.054</b>

Fuente: Elaboración propia de la Oficina de Planeación y Gestión Internacional  
Con información de SIIF Nación

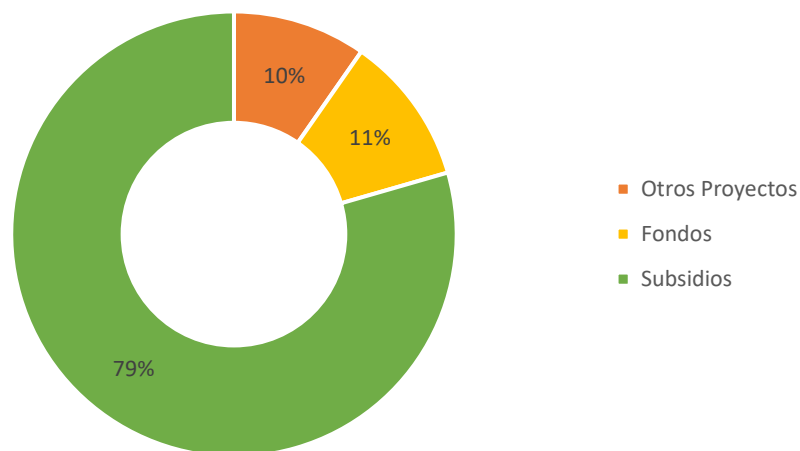
En Minenergía todos los trámites son gratuitos.

Página 1 de 8



En este sentido, se presenta a continuación la distribución de los recursos asignados al sector por concepto de inversión entre las entidades, y su composición por proyectos, teniendo en cuenta que las variaciones frente al tercer trimestre, destacándose que el 93% de la apropiación está en cabeza del Ministerio (\$2.9 billones), dado que los recursos que son asignados a los proyectos de inversión para la distribución de subsidios de energía eléctrica y gas, y los proyectos que ejecutan los recursos de los fondos (Gráfico 1).

**Gráfico No. 1 Distribución de Recursos de Inversión Sector Minas y Energía**



Fuente: Elaboración propia de la Oficina de Planeación y Gestión Internacional  
Con información de SIIF Nación

A su vez, es importante señalar que el sector cuenta con 75 proyectos de inversión, 36 corresponden al Ministerio y los 39 restantes a las entidades adscritas. La información detallada sobre los proyectos de inversión del sector y su ejecución presupuestal se puede encontrar en el siguiente link: <https://www.minenergia.gov.co/ejecucion-presupuestal-de-inversion-sector>

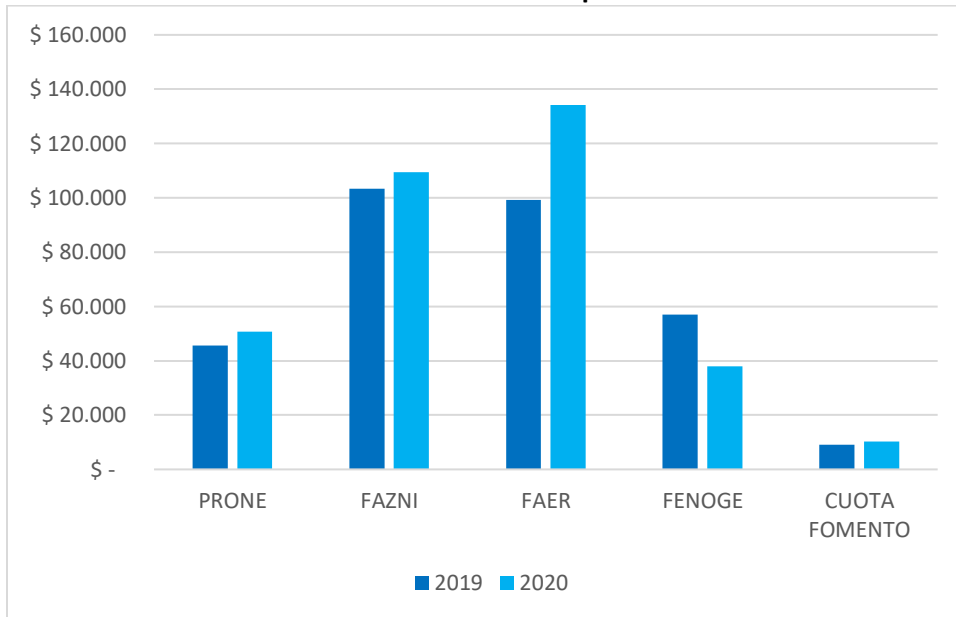
## 1.2 Fondos y Subsidios

El impacto más representativo frente a los recursos del Ministerio de Minas y Energía corresponde a las acciones que se adelantan en la gestión de fondos especiales y subsidios, debido a que representan el 98% de la apropiación vigente del Ministerio de Minas y Energía.

A continuación, se presenta la información de la apropiación vigente, de cada una de estas dos categorías, con corte al 31 de diciembre de las vigencias 2019 y 2020.

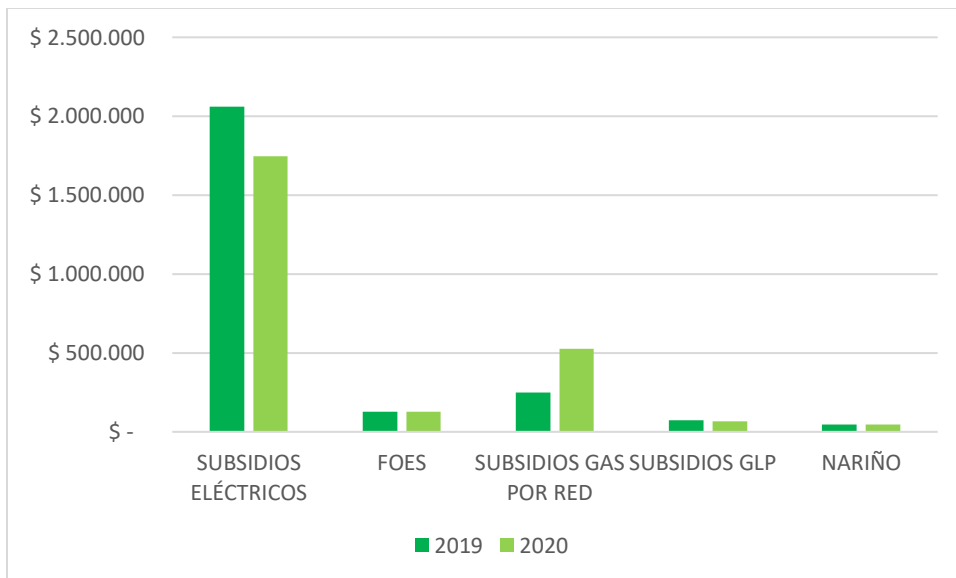


**Gráfico No. 2 Fondos - MME Apropriación Vigente con corte al 31 de Diciembre**  
Cifras en millones de pesos



Fuente: Elaboración propia de la Oficina de Planeación y Gestión Internacional  
Con información de SIIF Nación

**Gráfico No. 3 Subsidios MME -Apropiación Vigente con corte al 31 de Diciembre**  
Cifras en millones de pesos



Fuente: Elaboración propia de la Oficina de Planeación y Gestión Internacional  
Con información de SIIF Nación

En Minenergía todos los trámites son gratuitos.





## 2. Principales modificaciones presupuestales

### 2.1 Reducción de Recursos

El Sector Minas y Energía tuvo reducción en la apropiación de los proyectos de inversión de acuerdo con lo dispuesto en el decreto 1807 del 31 de diciembre de 2020, gracias a un ejercicio de identificación de recursos susceptibles de recorte que cada dependencia realizó durante el año, dejando como resultado una reducción de \$301.645 millones discriminados a continuación:

**Cuadro No. 2 Distribución Reducción de Apropiación Presupuestal  
Sector Minas y Energía  
Cifras en millones de pesos**

Entidad	Valor Reducción
MME	\$ 97.551
ANH	\$ 187.072
ANM	\$ 3.761
CREG	\$ 5.328
IPSE	\$ 3.558
SGC	\$ 1.474
UPME	\$ 2.901
<b>Total Sector</b>	<b>\$ 301.645</b>

Fuente: Elaboración propia de la Oficina de Planeación y Gestión Internacional  
Con información de SIIF Nación

### 2.2 Desbloqueo recursos de subsidios

El Ministerio de Minas y Energía, teniendo en cuenta el incremento de subsidios de energía eléctrica y de gas a raíz de la Pandemia generada por el Covid-19 solicitó a la Dirección General del Presupuesto Público Nacional del Ministerio de Hacienda y Crédito Público, el desbloqueo de recursos por dicho concepto que ascendía a 465 mil millones de pesos (detallados en el cuadro N° 3). Esta solicitud fue atendida a finales del mes de noviembre, lo que dio paso a la distribución de recursos en el mes de diciembre.

En Minenergía todos los trámites son gratuitos.

Página 4 de 8



**Cuadro No. 3 Recursos Desbloqueados Subsidios de Energía Eléctrica y de Gas**  
Cifras en millones de pesos

NOMBRE DEL PROYECTO	VALOR DESBLOQUEADO
DISTRIBUCIÓN DE RECURSOS A USUARIOS DE GAS COMBUSTIBLE POR RED DE ESTRATOS 1 Y 2. NACIONAL	100.000
DISTRIBUCIÓN DE RECURSOS PARA PAGOS POR MENORES TARIFAS SECTOR ELÉCTRICO NACIONAL	365.000
<b>TOTAL</b>	<b>465.000</b>

Fuente: Elaboración propia de la Oficina de Planeación y Gestión Internacional  
Con información de SIIF Nación

### 3. Ejecución presupuestal

Con corte al 31 de diciembre de 2020, el Sector Minas y Energía presentó la siguiente ejecución presupuestal (ver cuadro No. 4). La variación frente al mismo corte de la vigencia 2019, ha sido solo del 0,62% frente a compromisos y del 4,15% frente a obligaciones.

**Cuadro No. 4 Ejecución Presupuestal Sector Minas y Energía**  
Cifras en millones de pesos

Entidad	Apropiación Final	Compromisos	% Comp. /Aprop. Final	Obligaciones	% Oblig. /Aprop. Final
MME	\$ 2.923.188	\$ 2.898.205	99,15%	\$ 2.576.326	88,13%
ANH	\$ 109.094	\$ 94.108	86,26%	\$ 75.345	69,06%
ANM	\$ 40.796	\$ 35.883	87,96%	\$ 32.817	80,44%
CREG	\$ 10.457	\$ 8.235	78,75%	\$ 7.682	73,46%
IPSE	\$ 33.796	\$ 33.305	98,55%	\$ 15.464	45,76%
SGC	\$ 23.544	\$ 19.510	82,86%	\$ 17.863	75,87%
UPME	\$ 18.179	\$ 17.113	94,13%	\$ 16.139	88,78%
<b>Total Sector</b>	<b>\$ 3.159.054</b>	<b>\$ 3.106.358</b>	<b>98,33%</b>	<b>\$ 2.741.635</b>	<b>86,79%</b>

Fuente: Elaboración propia de la Oficina de Planeación y Gestión Internacional  
Con información de SIIF Nación

#### 3.1 Fondos y Subsidios

Al cierre del tercer trimestre de las vigencias 2019 y 2020, los fondos y subsidios del Ministerio, que cuentan con la apropiación de recursos más representativa en comparación con los demás proyectos de inversión del sector, presentaron variaciones significativas a nivel general con respecto a las obligaciones presupuestales realizadas (ver gráficos No. 4 y 5). Entre ello se destaca el fondo FAZNI, con una variación de 131% y Cuota de Fomento con una variación del 239% frente al año anterior y Subsidio de Gas por Red con una variación de 111%. Por otro lado, los proyectos que tuvieron una

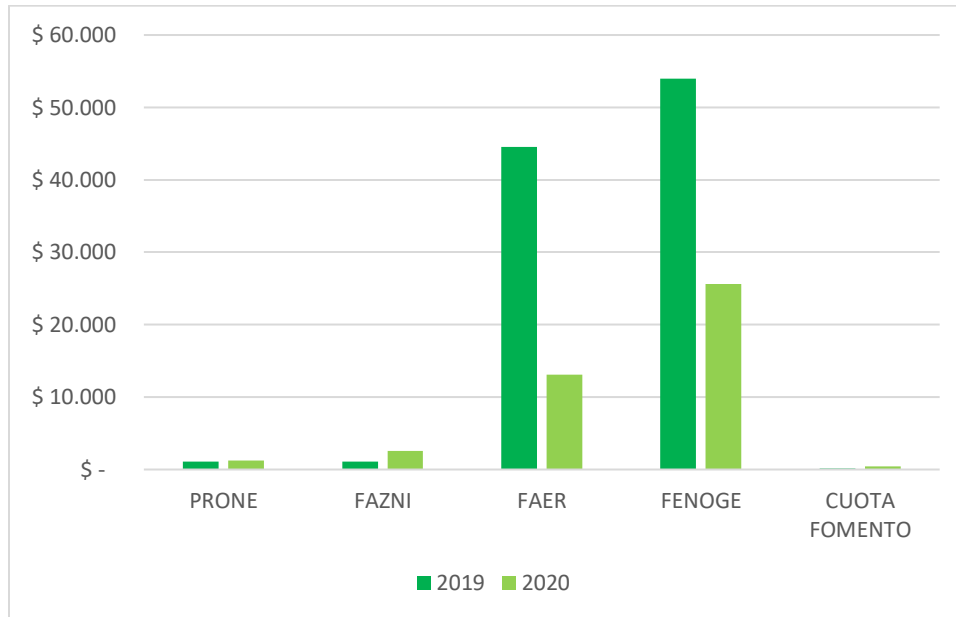
En Minenergía todos los trámites son gratuitos.

Página 5 de 8



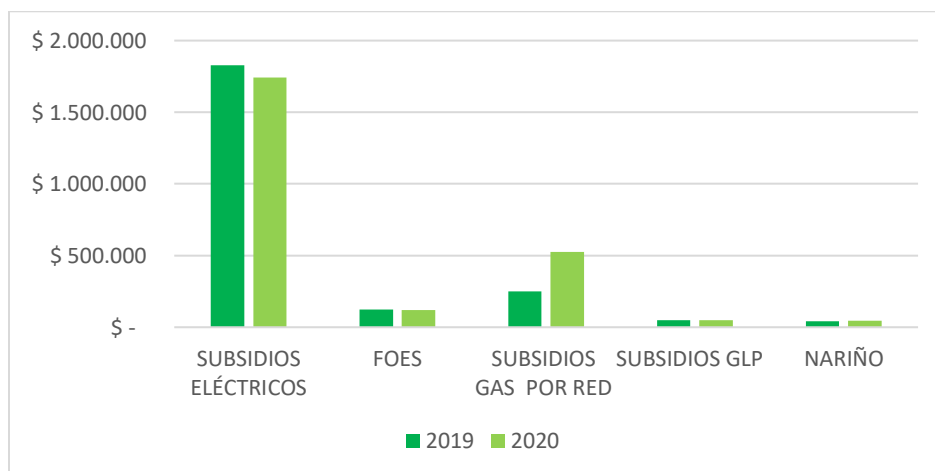
mínima variación corresponden a subsidios GLP y FOES con una variación de 2% y -4% respectivamente.

**Gráfico No. 4 Fondos MME**  
**Obligaciones Presupuestales con corte al 31 de diciembre**  
**Cifras en millones de pesos**



Fuente: Elaboración propia de la Oficina de Planeación y Gestión Internacional con información de SIIF Nación

**Gráfico No. 5 Subsidios MME**  
**Obligaciones Presupuestales con corte al 31 de diciembre**  
**Cifras en millones de pesos**



Fuente: Elaboración propia de la Oficina de Planeación y Gestión Internacional  
Con información de SIIF Nación

En Minenergía todos los trámites son gratuitos.





### 3.2 Reservas Presupuestales

Las Reservas Presupuestales definitivas constituidas a 31 de diciembre de 2020, ascienden a \$363.366 millones, discriminados en el cuadro No. 5.

**Cuadro No. 5 Reservas Presupuestales 2020 Sector Minas y Energía**  
Cifras en millones de pesos

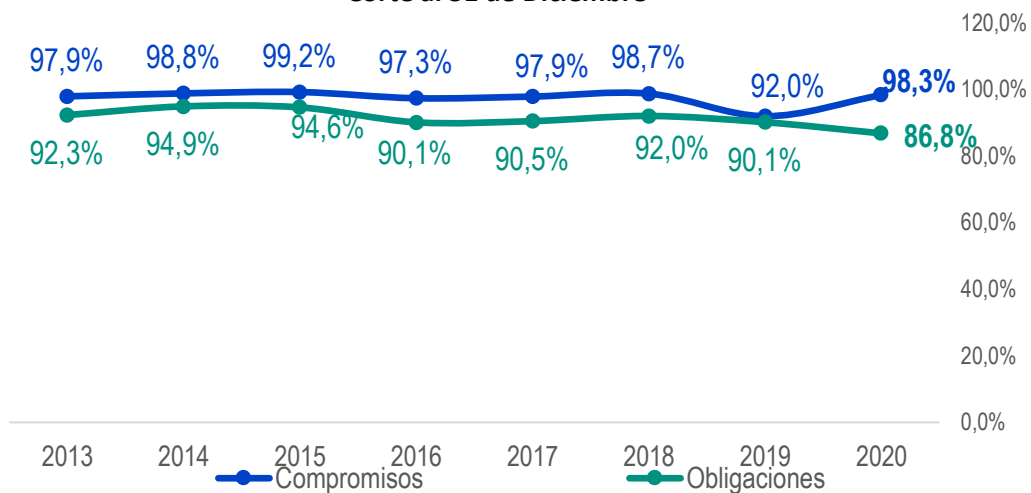
Entidad	Reservas	Obligado	% Oblig./Reservas	Pagos	% Pagos /Reservas
MME	\$ 321.879	\$ 26.490	8,23%	\$ 0	0,00%
ANH	\$ 17.406	\$ 1.692	9,72%	\$ 1.382	7,94%
ANM	\$ 3.067	\$ 1.371	44,70%	\$ 137	4,48%
CREG	\$ 554	\$ 0	0,00%	\$ 0	0,00%
IPSE	\$ 17.841	\$ 2.992	16,77%	\$ 0	0,00%
SGC	\$ 1.647	\$ 41	2,46%	\$ 1	0,04%
UPME	\$ 973	\$ 0	0,00%	\$ 0	0,00%
<b>Total Sector</b>	<b>\$ 363.366</b>	<b>\$ 32.585</b>	<b>9,0%</b>	<b>\$ 1.520</b>	<b>0,4%</b>

Fuente: Elaboración propia de la Oficina de Planeación y Gestión Internacional  
Con información de SIF Nación Generado el 2 de febrero de 2021

### 3.3 Ejecución presupuestal histórica

En los gráficos No. 6 y 7, correspondientes a la ejecución presupuestal del Sector y del Ministerio respectivamente, se detalla la variación frente a compromisos y obligaciones desde la vigencia 2013 a la 2020 con corte al 31 de diciembre de cada año.

**Gráfico No. 6 Ejecución Presupuestal Sector Minas y Energía**  
Corte al 31 de Diciembre



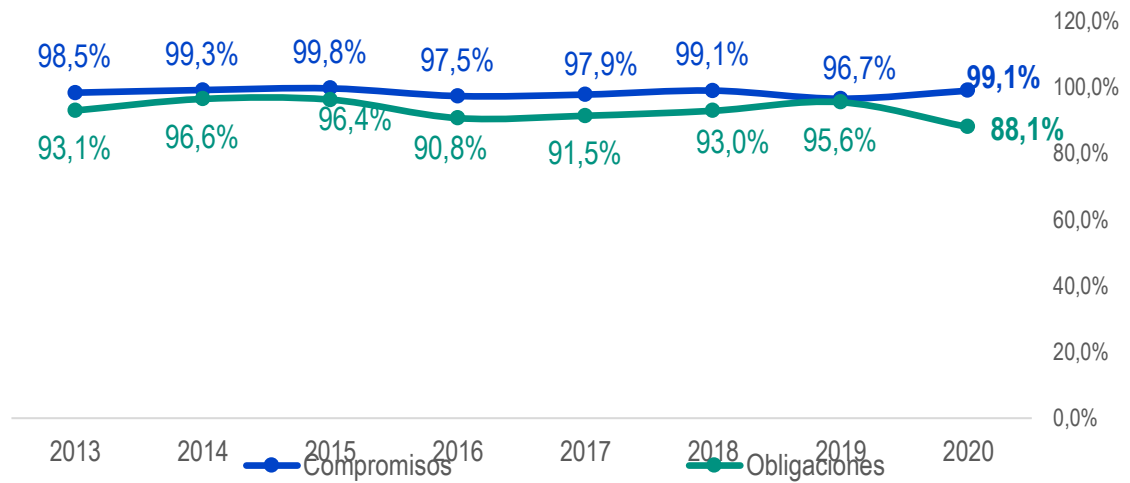
Fuente: Elaboración propia de la Oficina de Planeación y Gestión Internacional  
Con información de SIF Nación

En Minenergía todos los trámites son gratuitos.

Página 7 de 8



**Gráfico No. 7 Ejecución Presupuestal Ministerio de Minas y Energía  
Corte al 31 de Diciembre**



Fuente: Elaboración propia de la Oficina de Planeación y Gestión Internacional  
Con información de SIIF Nación

En Minenergía todos los trámites son gratuitos.