

## INFORME DE EJECUCION PRESUPUESTAL - RECURSOS DE INVERSION

### SECTOR MINAS Y ENERGIA

#### III TRIMESTRE DE 2020

Mediante la Ley 2008 de 2019 “por la cual se decreta el Presupuesto de Rentas y Recursos de Capital y Ley de Apropriaciones para la vigencia fiscal del 1° de enero al 31 de diciembre de 2020” reglamentada por el Decreto 2411 del 30 de diciembre de 2019 “Por el cual se liquida el Presupuesto General de la Nación para la vigencia fiscal 2020, se detallan las apropiaciones y se clasifican y se definen los gastos”, se asignó al Sector Minas y Energía un presupuesto por valor de \$4.55 billones, distribuido en recursos para inversión por \$3,32 billones, que corresponden al 73%, y \$1.23 billones, 27% restante, para funcionamiento.

Cabe precisar que este informe dará a conocer el análisis de la ejecución del presupuesto de inversión del tercer trimestre de la vigencia 2020, tanto del Ministerio como de sus seis entidades adscritas, y que el informe de la ejecución de los recursos de funcionamiento se encuentra en la página web del Ministerio, en el siguiente enlace: <https://www.minenergia.gov.co/ejecucion-presupuestal>

#### 1. Apropriación Presupuestal

En el tercer trimestre de la vigencia, no se presentaron movimientos presupuestales en el Ministerio de Minas y Energía. En las entidades del sector, el Servicio Geológico Colombiano presentó una variación por adición de recursos, por tanto, la asignación presupuestal vigente en recursos de inversión para el sector con corte al 30 de septiembre de 2020 es de \$3.45 billones, con una variación de \$5mil millones frente al trimestre anterior, distribución que se encuentra detallada en el siguiente cuadro:

**Cuadro No. 1 Distribución Apropriación Presupuestal Sector Minas y Energía**  
Cifras en millones de pesos

Entidad	Apropriación Inicial	Apropriación Vigente
MME	\$ 2.890.596	\$ 3.015.411
ANH	\$ 296.166	\$ 296.166
ANM	\$ 44.557	\$ 44.557
CREG	\$ 15.785	\$ 15.785
IPSE	\$ 37.353	\$ 37.353
SGC	\$ 17.192	\$ 22.192
UPME	\$ 21.080	\$ 21.080
<b>Total Sector</b>	<b>\$ 3.322.730</b>	<b>\$ 3.452.544</b>

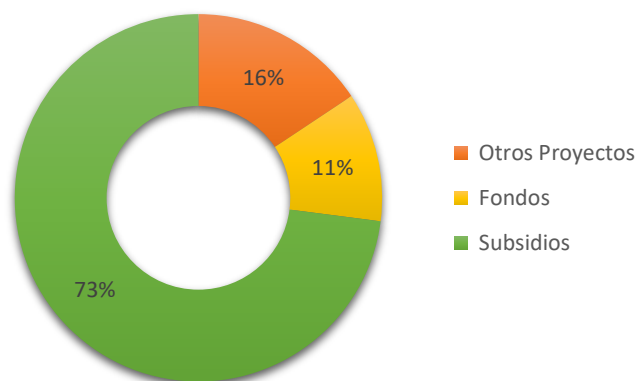
Fuente: Elaboración propia de la Oficina de Planeación y Gestión Internacional  
Con información de SIIF Nación

En Minenergía todos los trámites son gratuitos.

Página 1 de 9

En este sentido, resulta relevante presentar la distribución de los recursos asignados al sector por concepto de inversión entre las entidades, y su composición por proyectos, teniendo en cuenta que no se presentaron variaciones frente al segundo trimestre, destacándose que el 87% de la apropiación está en cabeza del Ministerio (\$3.15 billones), dado que los recursos que son asignados a los proyectos de inversión para la distribución de subsidios de energía eléctrica y gas, y los proyectos que ejecutan los recursos de los fondos (Gráfico 1).

**Gráfico No. 1 Distribución de Recursos de Inversión  
Sector Minas y Energía**



Fuente: Elaboración propia de la Oficina de Planeación y Gestión Internacional  
Con información de SIIF Nación

A su vez, es importante señalar que el sector cuenta con 75 proyectos de inversión, 36 corresponden al Ministerio y los 39 restantes a las entidades adscritas. La información detallada sobre los proyectos de inversión del sector y su ejecución presupuestal se puede encontrar en el siguiente link: <https://www.minenergia.gov.co/ejecucion-presupuestal-de-inversion-sector>

## 1.2 Fondos y Subsidios

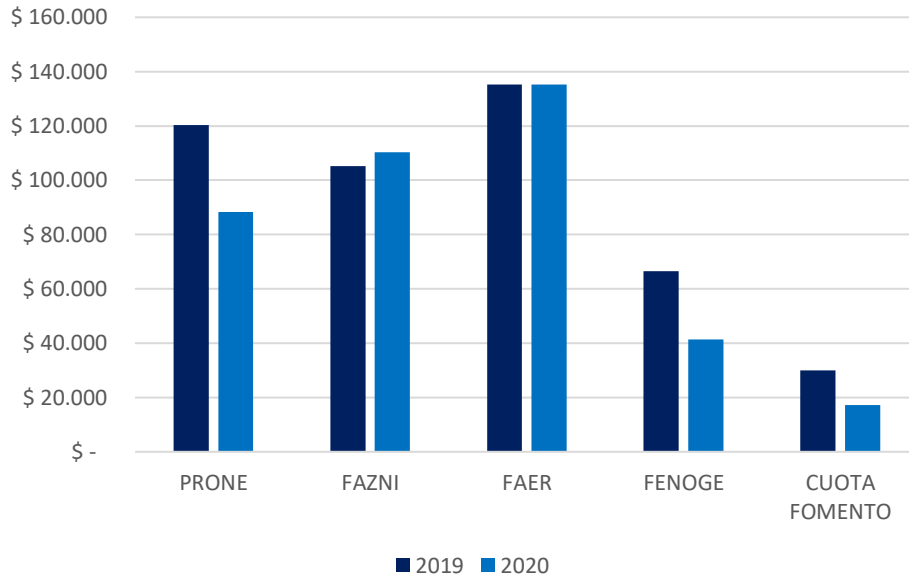
El impacto más representativo frente a los recursos del Ministerio de Minas y Energía, corresponde a las acciones que se adelantan en la gestión de fondos especiales y subsidios, debido a que representan el 96% de la apropiación del Ministerio de Minas y Energía.

A continuación, se presenta la información de la apropiación vigente, de cada una de estas dos categorías, con corte al 30 de septiembre de las vigencias 2019 y 2020.

En Minenergía todos los trámites son gratuitos.

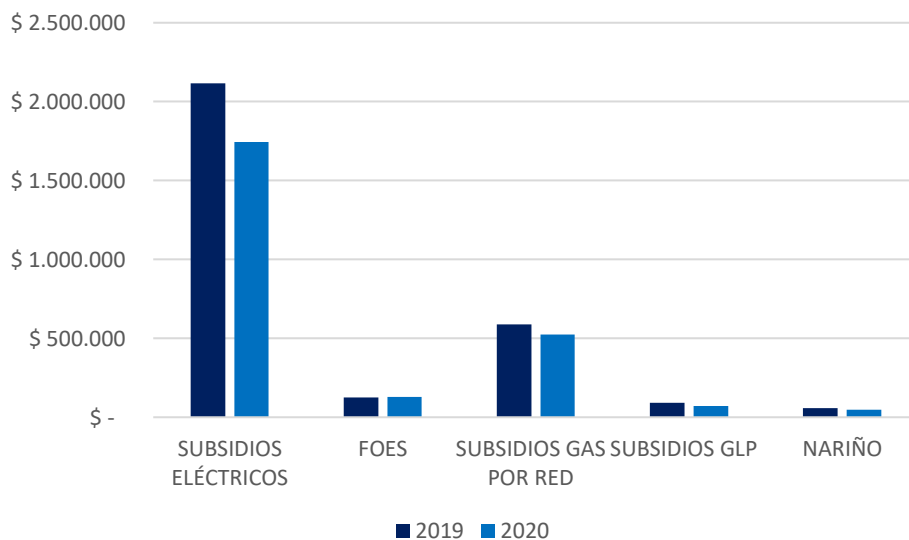
Página 2 de 9

**Gráfico No. 2 Fondos - MME Apropriación Vigente con corte al 30 de septiembre**  
Cifras en millones de pesos



Fuente: Elaboración propia de la Oficina de Planeación y Gestión Internacional  
Con información de SIIF Nación

**Gráfico No. 3 Subsidios MME -Apropiación Vigente con corte al 30 de septiembre**  
Cifras en millones de pesos



Fuente: Elaboración propia de la Oficina de Planeación y Gestión Internacional  
Con información de SIIF Nación

En Minenergía todos los trámites son gratuitos.

## 2. Modificaciones presupuestales

Durante el tercer trimestre de la presente vigencia, en el sector, se realizaron modificaciones presupuestales por adición por valor de \$5.000.000.000, por reducción no se presentaron movimientos y se realizaron traslados presupuestales por valor de \$10.968.052.290, discriminados a continuación:

### 2.1 Apropriación Adicionada

A diferencia de lo ocurrido en el segundo trimestre de 2020 en donde no se presentaron modificaciones presupuestales por adición en el sector, el tercer trimestre el Servicio Geológico Colombiano tuvo un movimiento presupuestal por adición de recursos en un proyecto de inversión descrito en el cuadro No. 2. Este movimiento fue dado por la adición de \$5mil millones debido a un convenio con el Ministerio de Vivienda

**Cuadro No. 2 Apropriación Presupuestal Adicionada**

Proyecto de Inversión	Apropriación Vigente
Investigación monitoreo y evaluación de amenazas geológicas del territorio nacional	\$ 5.000.000.000
<b>Total</b>	<b>\$ 5.000.000.000</b>

Fuente: Elaboración propia de la Oficina de Planeación y Gestión Internacional  
Con información de SIIF Nación

### 2.2 Traslados

A diferencia del segundo trimestre, el Ministerio de Minas y Energía tuvo traslados presupuestales entre proyectos de inversión por un total de \$5.933.527.911 discriminados en el cuadro No. 4 y entre las entidades del sector se presentaron movimientos presupuestales por este concepto por un valor total de \$5.034.524.379 cuyo detalle se encuentra en el cuadro No. 5.

**Cuadro No. 4 Proyectos de Inversión Ministerio de Minas y Energía – Traslados**

Proyecto de Inversión	Apropriación Adicionada	Apropriación Reducida	Total Traslado
Mejoramiento de la competitividad para el desarrollo del sector minero a nivel nacional	\$ 2.762.527.911		\$ 2.762.527.911
Fortalecimiento del sector minero de pequeña escala. Nacional		\$ 2.762.527.911	

En Minenergía todos los trámites son gratuitos.

Página 4 de 9



Proyecto de Inversión	Apropiación Adicionada	Apropiación Reducida	Total Traslado
Fortalecimiento en la gestión de conocimiento y uso compartido de información en temáticas sociales y ambientales para el sector minero energético y actores interesados en el ámbito nacional		\$ 1.380.000.000	\$ 1.630.000.000
Apoyo a las acciones de control de la explotación ilícita de minerales en el territorio nacional		\$ 250.000.000	
Fortalecimiento para la reducción de la conflictividad socio ambiental frente a las actividades desarrolladas por el sector minero energético en el territorio nacional	\$ 1.630.000.000		\$ 1.541.000.000
Fortalecimiento de la participación, transparencia y colaboración de los ciudadanos y partes interesadas en la gestión del sector minero energético nacional	\$ 1.541.000.000		
Fortalecimiento de la gestión sectorial hacia la integración de las actividades del sector minero energético en la planificación ambiental y territorial para el sector minero energético en el territorio nacional		\$ 1.541.000.000	

Fuente: Elaboración propia de la Oficina de Planeación y Gestión Internacional  
Con información de SIIF Nación

#### Cuadro No. 5 Proyectos de Inversión Sector Minas y Energía – Traslados

Entidad	Proyecto de Inversión	Apropiación Adicionada	Apropiación Reducida	Total Traslado
SERVICIO GEOLÓGICO COLOMBIANO - SGC	Ampliación del conocimiento geocientífico básico del territorio nacional		\$907.020.354	\$907.020.354
	Investigación monitoreo y evaluación de amenazas geológicas del territorio nacional	\$ 32.000.000		
	Modernización de los servicios de museo geológico e investigaciones asociadas a nivel nacional	\$ 875.020.354		

En Minenergía todos los trámites son gratuitos.

Página 5 de 9



Entidad	Proyecto de Inversión	Apropiación Adicionada	Apropiación Reducida	Total Traslado
UNIDAD DE PLANEACION MINERO ENERGETICA - UPME	Asesoría para promover el desarrollo sostenible y la competitividad del sector minero a nivel nacional – Previo Concepto		\$2.410.000.000	\$2.410.000.000
	Asesoría para promover el desarrollo sostenible y la competitividad del sector minero nacional	\$ 2.410.000.000		
AGENCIA NACIONAL DE MINERÍA - ANM	Fortalecimiento de la infraestructura física de la Agencia Nacional de Minería a nivel nacional		\$1.717.504.025	\$1.717.504.025
	Fortalecimiento de los servicios de la ANM soportados en las tecnologías de la información y las comunicaciones Bogotá	\$ 1.497.504.025		
	Optimización de los sistemas: planeación y gestión (MIPG) y el sistema integrado de gestión (SIG) de la agencia nacional de minería Bogotá	\$ 220.000.000		

Fuente: Elaboración propia de la Oficina de Planeación y Gestión Internacional  
Con información de SIIF Nación

### 3. Ejecución presupuestal

Con corte al 30 de septiembre del 2020, el Sector Minas y Energía presentó la siguiente ejecución presupuestal (ver cuadro No. 6). La variación frente al mismo corte de la vigencia 2019, ha sido solo del 3,04% frente a compromisos y del 3,67% frente a obligaciones.

**Cuadro No. 6 Ejecución Presupuestal Sector Minas y Energía**  
Cifras en millones de pesos

Entidad	Apropiación Vigente 2020	Apropiación Bloqueada 2020	Apropiación Disponible	Compromisos	% Comp. /Aprop. Vigente	Obligaciones	% Oblig. /Aprop. Vigente
MME	\$ 3.015.411	\$ 498.697	\$ 2.516.714	\$ 1.779.472	59,01%	\$ 1.607.926	53,32%
ANH	\$ 296.166	0	\$ 296.166	\$ 73.982	24,98%	\$ 5.286	1,78%
ANM	\$ 44.557	\$ 2.202	\$ 42.355	\$ 21.363	47,95%	\$ 10.523	23,62%



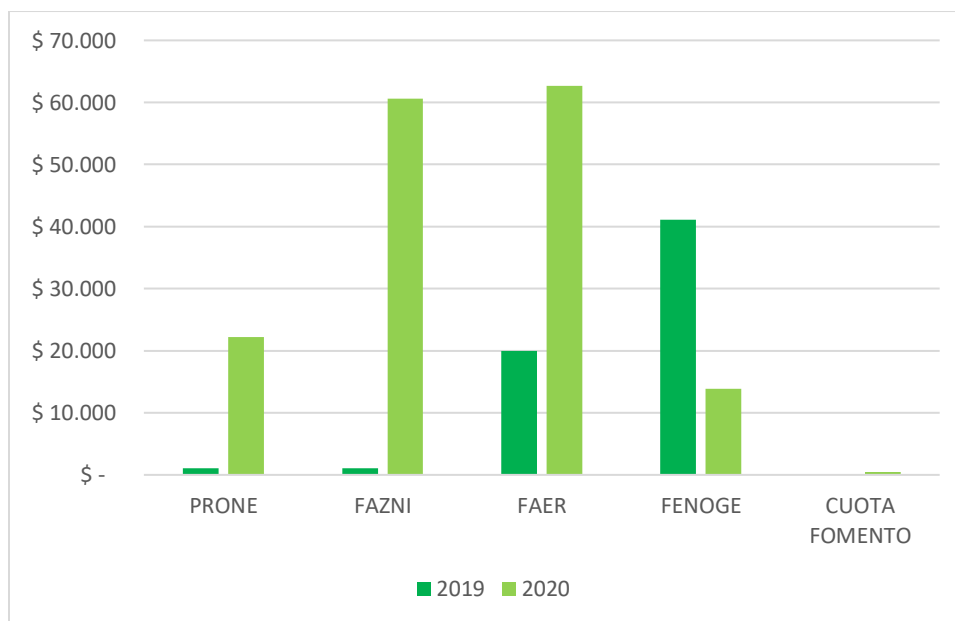
Entidad	Apropiación Vigente 2020	Apropiación Bloqueada 2020	Apropiación Disponible	Compromisos	% Comp. /Aprop. Vigente	Obligaciones	% Oblig. /Aprop. Vigente
CREG	\$ 15.785	0	\$ 15.785	\$ 5.731	36,30%	\$ 1.096	6,94%
IPSE	\$ 37.353	\$ 2.735	\$ 34.618	\$ 12.426	33,26%	\$ 2.583	6,92%
SGC	\$ 22.192	\$ 366	\$ 21.826	\$ 9.730	43,85%	\$ 3.042	13,71%
UPME	\$ 21.080	0	\$ 21.080	\$ 9.539	45,25%	\$ 4.167	19,77%
<b>Total Sector</b>	<b>\$ 3.452.544</b>	<b>\$ 504.000</b>	<b>\$ 2.948.544</b>	<b>\$ 1.912.243</b>	<b>55,39%</b>	<b>\$ 1.634.625</b>	<b>47,35%</b>

Fuente: Elaboración propia de la Oficina de Planeación y Gestión Internacional  
Con información de SIIF Nación

### 3.1 Fondos y Subsidios

Al cierre del tercer trimestre de las vigencias 2019 y 2020, los fondos y subsidios del Ministerio, que cuentan con la apropiación de recursos más representativa en comparación con los demás proyectos de inversión del sector, presentaron variaciones significativas a nivel general con respecto a los compromisos presupuestales realizados (ver gráficos No. 4 y 5). Entre ello se destaca el fondo FAZNI, con una variación de 5.763% frente al año anterior y Subsidio de Gas por Red con una variación de -32%. Por otro lado los proyectos que tuvieron una mínima variación corresponden a subsidios Nariño y FOES con una variación de 0% y 3% respectivamente.

**Gráfico No. 4 Fondos MME**  
**Compromisos Presupuestales con corte al 30 de septiembre**  
**Cifras en millones de pesos**

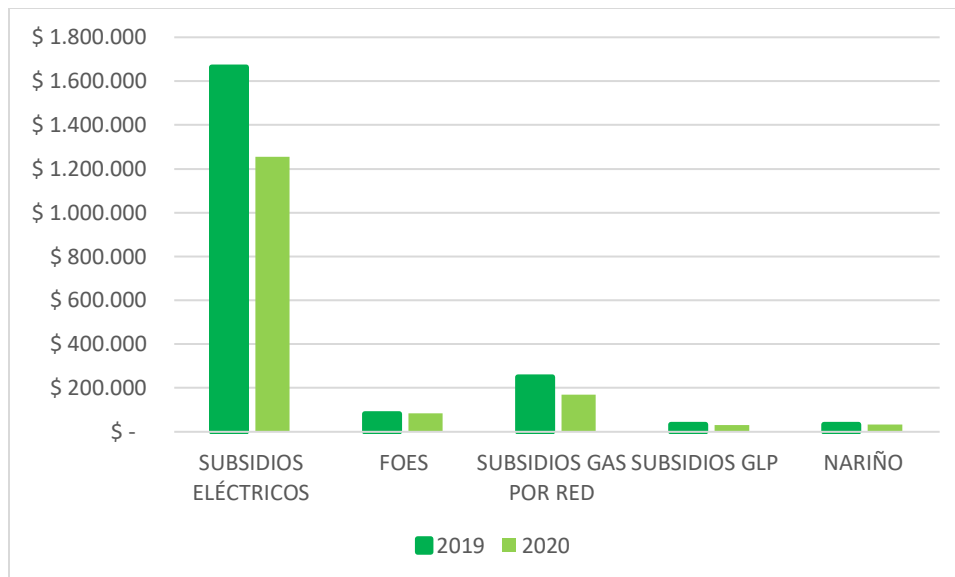


Fuente: Elaboración propia de la Oficina de Planeación y Gestión Internacional con información de SIIF Nación

En Minenergía todos los trámites son gratuitos.

Página 7 de 9

**Gráfico No. 5 Subsidios MME**  
**Compromisos Presupuestales con corte al 30 de septiembre**  
**Cifras en millones de pesos**



Fuente: Elaboración propia de la Oficina de Planeación y Gestión Internacional  
Con información de SIIF Nación

### 3.2 Ejecución presupuestal histórica

En los gráficos No. 6 y 7, correspondientes a la ejecución presupuestal del Sector y del Ministerio respectivamente, se detalla la variación frente a compromisos y obligaciones desde la vigencia 2013 a la 2020 con corte al 30 de septiembre de cada año.

Para las dos últimas vigencias se detalla la ejecución de los proyectos de inversión contemplando los aplazamientos, que para el 2019 eran por valor de \$655.795 millones, que representa el 16,24% de la apropiación vigente y para el 2020 \$504 mil millones de pesos, 14.6% del total de la apropiación vigente también, esto con respecto al sector.

Referente al Ministerio, el aplazamiento para el 2019 fue del 17,55% también frente a la apropiación vigente con un valor de \$637.692 millones de pesos y para la vigencia 2020 es del 16,5% por valor de \$498.697 millones de pesos.

En Minenergía todos los trámites son gratuitos.

Página 8 de 9



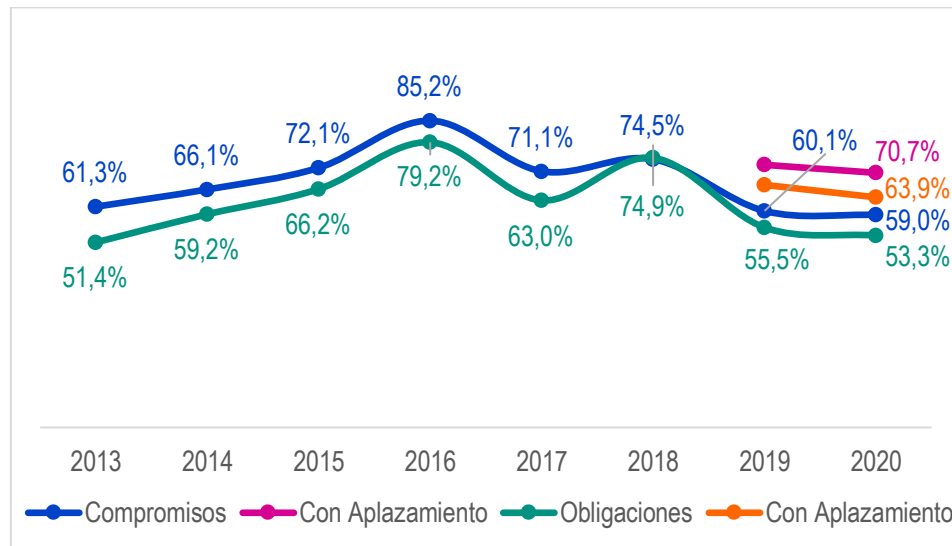


**Gráfico No. 6 Ejecución Presupuestal Sector Minas y Energía  
Corte al 30 de septiembre**



Fuente: Elaboración propia de la Oficina de Planeación y Gestión Internacional  
Con información de SIIF Nación

**Gráfico No. 7 Ejecución Presupuestal Ministerio de Minas y Energía  
Corte al 30 de septiembre**



Fuente: Elaboración propia de la Oficina de Planeación y Gestión Internacional  
Con información de SIIF Nación

En Minenergía todos los trámites son gratuitos.

