

## INFORME DE GESTIÓN PRESUPUESTAL DEL SECTOR MINAS Y ENERGÍA.

I Trimestre 2019

MINISTERIO DE MINAS Y ENERGÍA  
OFICINA DE PLANEACIÓN Y GESTIÓN INTERNACIONAL  
SUBDIRECCIÓN ADMINISTRATIVA Y FINANCIERA

BOGOTÁ – Abril 2019

Página 1 de 149

## INTRODUCCIÓN

La Oficina de Planeación y Gestión Internacional del Ministerio de Minas y Energía de conformidad con la competencia asignada en el artículo 9 del Decreto 0381 de 2012, relacionada con *“controlar y evaluar periódicamente la ejecución y el cumplimiento de los planes, programas y proyectos de las Entidades del sector, proponiendo los ajustes que se consideren necesarios”*, y de conformidad con lo establecido en el artículo 28 del Decreto 2844 de 2010 *“... Las Oficinas de Planeación de las Entidades ejecutoras, serán los responsables de verificar la oportunidad y calidad de la información registrada en el Sistema”*, realiza el presente informe con el fin de dar a conocer los resultados obtenidos en la ejecución del presupuesto tanto de funcionamiento como de Inversión del Sector Minas Y Energía, el cual contiene la información registrada por cada gerente de proyecto, indicando el nivel de avance en el SPI (Seguimiento Proyectos de Inversión), y la ejecución de las reservas presupuestales, Vigencia 2018.

El Informe presenta los avances en ejecución presupuestal de los proyectos de inversión, para el periodo comprendido entre Enero a Marzo de 2019 del Sector Administrativo de Minas y Energía, el cual está integrado por el Ministerio de Minas y Energía y las Entidades adscritas: Agencia Nacional de Hidrocarburos – ANH, Agencia Nacional de Minería – ANM, Comisión de Regulación de Energía, Gas y Combustibles – CREG, Instituto de Planificación y Promoción de Soluciones Energéticas para las Zonas no Interconectadas – IPSE, Servicio Geológico Colombiano – SGC y la Unidad de Planeación Minero Energética – UPME.

Las herramientas utilizadas para la elaboración corresponden a los reportes del Sistema Integrado de Información Financiera – SIIF del Ministerio de Hacienda y Crédito Público, del Sistema de información del Departamento Nacional de Planeación de Seguimiento a los Proyectos de Inversión – SPI e información enviada por las Entidades.

## TABLA DE CONTENIDO

<b>SECTOR MINAS Y ENERGÍA 2019</b> .....	7
<b>1. COMPOSICIÓN DEL PRESUPUESTO DEL SECTOR 2019</b> .....	7
1.1. Composición del Presupuesto de Funcionamiento del Sector 2019 .....	9
1.2. Composición del Presupuesto de Inversión del Sector 2019 .....	10
<b>2. EJECUCIÓN PRESUPUESTAL SECTOR MINAS Y ENERGÍA</b> .....	11
2.1. Ejecución Presupuestal Gastos de Funcionamiento – Sector Minas y Energía	11
2.2. Ejecución Presupuestal Inversión – Sector Minas y Energía .....	12
<b>A. MINISTERIO DE MINAS Y ENERGÍA- MME</b> .....	14
<b>1. COMPOSICIÓN DEL PRESUPUESTO DEL MME</b> .....	14
1.1. Composición del Presupuesto de Funcionamiento – Asignación Presupuestal del MME .....	14
1.2. Composición del Presupuesto de Inversión del MME .....	15
2.1. Ingresos MME.....	21
2.2. Gastos MME.....	23
2.2.1. Ejecución presupuestal Gastos de Funcionamiento MME.....	24
2.2.2. Ejecución presupuestal Gastos de Inversión MME .....	27
3.2.1. Ejecución reservas presupuestales en Inversión por proyecto.....	53
<b>4. CONCLUSIONES Y RECOMENDACIONES</b> .....	58
<b>B. INSTITUTO DE PLANIFICACIÓN Y PROMOCIÓN DE SOLUCIONES ENERGÉTICAS PARA LAS ZONAS NO INTERCONECTADAS – IPSE:</b> .....	60
<b>1. COMPOSICIÓN DEL PRESUPUESTO DEL IPSE</b> .....	60
1.1. Composición del Presupuesto de Funcionamiento del IPSE.....	60
1.2. Composición del Presupuesto de Inversión del IPSE.....	61
<b>2. INGRESOS Y GASTOS DEL IPSE</b> .....	62
2.1. Ingresos IPSE .....	62
2.2. Gastos IPSE .....	63
2.2.1. Ejecución presupuestal Gastos de Funcionamiento .....	63
2.2.2. Ejecución presupuestal Gastos de Inversión .....	63

3.	COMPOSICIÓN REZAGO PRESUPUESTAL DEL IPSE .....	64
3.1.	Ejecución reservas presupuestales IPSE.....	64
3.2.	Ejecución cuentas por pagar IPSE.....	64
4.	CONCLUSIONES Y /O COMENTARIOS IPSE.....	65
C.	AGENCIA NACIONAL DE HIDROCARBUROS - ANH .....	66
1.	COMPOSICIÓN DEL PRESUPUESTO DE LA ANH .....	66
1.1.	Composición del Presupuesto de Funcionamiento de la ANH .....	67
1.2.	Composición del Presupuesto de Inversión de la ANH .....	68
2.	INGRESOS Y GASTOS DE LA ANH.....	69
2.1.	Ingreso ANH.....	69
2.2.	Gastos ANH.....	72
2.2.1.	Ejecución presupuestal Gastos de Funcionamiento ANH .....	72
2.2.2.	Ejecución presupuestal Gastos de Inversión .....	80
3.	COMPOSICIÓN REZAGO PRESUPUESTAL DE LA ANH.....	88
3.1	Ejecución Reservas Presupuestales.....	88
D.	SERVICIO GEOLÓGICO COLOMBIANO - SGC.....	89
1.	COMPOSICIÓN DEL PRESUPUESTO DEL SGC .....	89
1.1.	Composición del Presupuesto de Funcionamiento del SGC .....	89
1.2.	Composición del Presupuesto de Inversión del SGC .....	90
2.	INGRESOS Y GASTOS DEL SGC .....	91
2.1.	Ingresos SGC .....	91
2.2	Gastos SGC.....	92
2.2.1	Ejecución presupuestal Gastos de Funcionamiento SGC.....	92
2.2.2	Ejecución presupuestal Gastos de Inversión SGC.....	94
3	COMPOSICIÓN REZAGO PRESUPUESTAL DEL SGC .....	96
3.1	Ejecución reservas presupuestales SGC .....	96
3.2	Ejecución cuentas por pagar SCG .....	97
4	CONCLUSIONES Y /O COMENTARIOS SGC .....	97
E.	AGENCIA NACIONAL MINERA- ANM .....	99

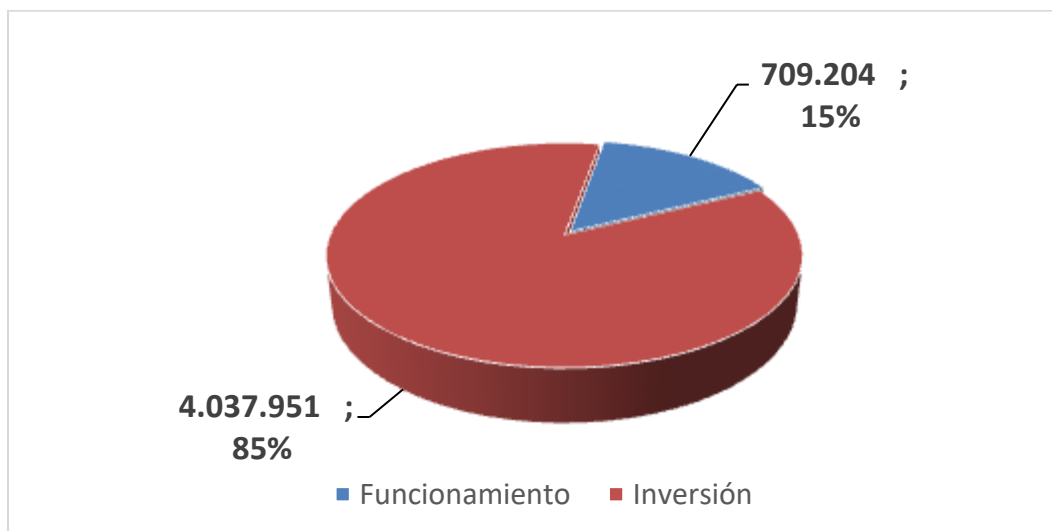
1.	COMPOSICIÓN DEL PRESUPUESTO DE LA ANM .....	99
1.1	Composición del Presupuesto de Funcionamiento de la ANM.....	99
1.2.	Composición del Presupuesto de Inversión de la ANM .....	100
2.	INGRESOS Y GASTOS DE LA ANM .....	100
2.1.	Ingresos ANM.....	100
2.2.	Gastos ANM .....	101
2.2.1.	Ejecución presupuestal Gastos de Funcionamiento ANM.....	102
2.2.2.	Ejecución presupuestal Gastos de Inversión ANM.....	103
3.	COMPOSICIÓN REZAGO PRESUPUESTAL DE LA ANM .....	104
F.	COMISION DE REGULACION DE ENERGIA Y GAS – CREG .....	104
1.	COMPOSICIÓN DEL PRESUPUESTO DE LA CREG .....	104
1.1.	Composición del Presupuesto de Funcionamiento de la CREG .....	105
1.2.	Composición del Presupuesto de Inversión de la CREG.....	106
2.	INGRESOS Y GASTOS DE LA CREG .....	106
2.1.	Ingresos CREG .....	107
2.2.	Gastos CREG .....	108
2.2.1.	Ejecución presupuestal Gastos de Funcionamiento CREG .....	108
2.2.2.	Ejecución presupuestal Gastos de Inversión .....	110
3.	COMPOSICIÓN REZAGO PRESUPUESTAL DE LA CREG .....	113
3.1.	Ejecución reservas presupuestales CREG.....	113
3.2.	Ejecución cuentas por pagar CREG.....	113
4.	CONCLUSIONES Y /O COMENTARIOS .....	114
G.	UNIDAD DE PLANEACIÓN MINERO ENERGÉTICA – UPME .....	114
1.	COMPOSICIÓN DEL PRESUPUESTO DE LA UPME.....	114
1.1.	Composición del Presupuesto de Funcionamiento de la UPME.....	116
1.2.	Composición del Presupuesto de Inversión de la UPME.....	116
2.	INGRESOS Y GASTOS DE LA UPME.....	117
2.1.	Ingresos UPME.....	117
2.2.	Gastos UPME.....	117

2.2.1.	Ejecución presupuestal Gastos de Funcionamiento .....	119
2.2.2.	Ejecución presupuestal Gastos de Inversión .....	120
3.	CONCLUSIONES Y /O COMENTARIO .....	123
H.	INFORME SPI PARA PRIMER TRIMESTRE 2019.....	123
1.	Informe del Sector de Minas y Energía.....	123
2.	Agencia Nacional de Hidrocarburos – ANH .....	131
3.	Instituto De Planificación Y Promoción De Soluciones Energéticas Para Las Zonas No Interconectadas – IPSE.....	133
4.	Comisión De Regulación De Energía Y Gas – CREG.....	135
5.	Servicio Geológico Colombiano - SGC.....	137
6.	Unidad De Planeación Minero Energética – UPME.....	139
7.	Agencia Nacional De Minería – ANM. ....	142
I.	CONCLUSIONES Y RECOMENDACIONES FINALES .....	144

## SECTOR MINAS Y ENERGÍA 2019

### 1. COMPOSICIÓN DEL PRESUPUESTO DEL SECTOR 2019

Gráfica 1 Presupuesto Sector Minas y Energía – Vigencia 2019



Fuente: SIIF Nación – MHCP

Al analizar el presupuesto por Fuente de Financiación observamos que el 17.91% (\$850.219 millones de pesos) corresponden a Recursos Propios y el 82.09% (\$3.896.936 millones de pesos) corresponden a Recursos de la Nación.

Al cierre del I trimestre, los Recursos de la Nación se encuentran distribuidos de la siguiente manera: 95.27% (\$3.712.769 millones de pesos) al Ministerio de Minas y Energía, un 1,69% (\$65.975 millones de pesos) al Servicio Geológico Colombiano –SGC, un 0,91% (\$35.405 millones de pesos) a la Agencia Nacional de Minería – ANM, un 0.98% (\$38.351 millones de pesos) a la Comisión de Regulación de Energía y Gas –CREG y finalmente un 1.14% (\$44.436 millones de pesos) al Instituto de Planificación y Soluciones Energéticas para las Zonas no Interconectadas –IPSE.

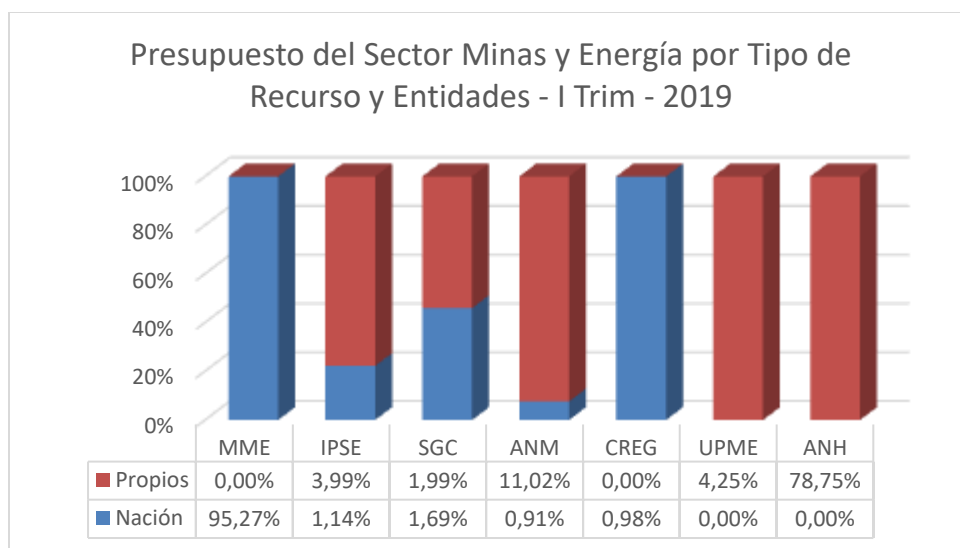
Gráfica 2 Presupuesto por tipo de recurso – I Trimestre 2019



Fuente: SIIF Nación – MHCP

En cuanto a los Recursos Propios, estos se generan de la siguiente manera: un 67.75% (\$669.506 millones de pesos) por la Agencia Nacional de Hidrocarburos - ANH, un 11.02% (\$93.685 millones de pesos) por la Agencia Nacional de Minería - ANM, un 4.25% (\$36.171 millones de pesos) por la Unidad de Planeación Minero Energética - UPME, el 3.99% (\$33.925 millones de pesos) por el Instituto de Planificación y Soluciones Energéticas para las Zonas no Interconectadas - IPSE y finalmente un 1.99% (\$16.932 millones de pesos) por el Servicio Geológico Colombiano –SGC.

Gráfica 3 Presupuesto del Sector Minas y Energía por tipo de recurso y por Entidades



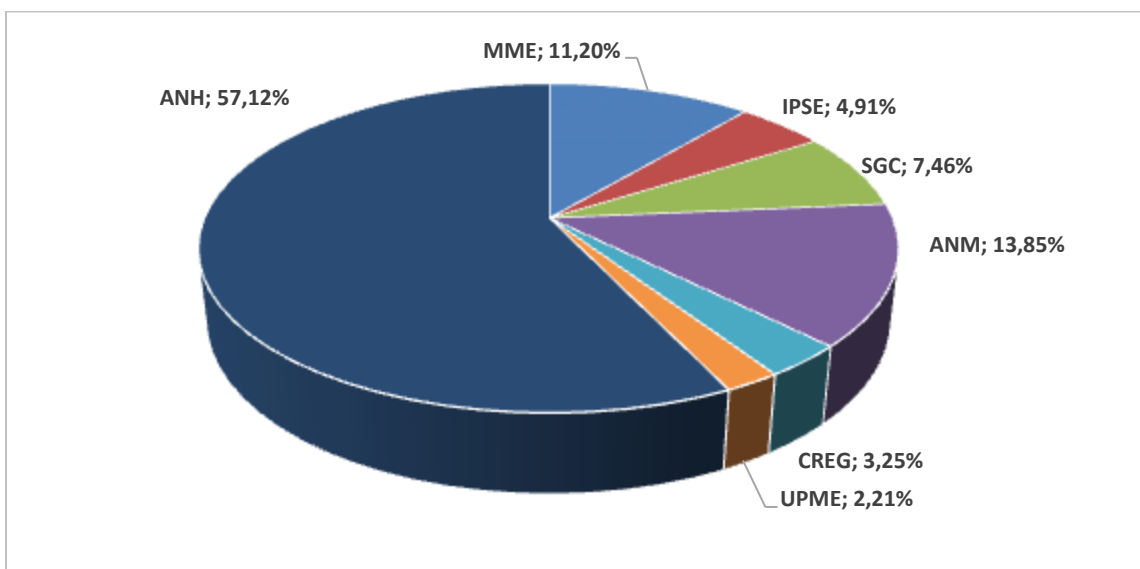
Fuente: SIIF Nación – MHCP



### 1.1. Composición del Presupuesto de Funcionamiento del Sector 2019

El presupuesto de Gastos de Funcionamiento está distribuido en 7 unidades ejecutoras con una participación presupuestal en el siguiente orden: el 57.12% para la Agencia Nacional de Hidrocarburos – ANH, el 13.85%, para la Agencia Nacional de Minería – ANM, para el Ministerio de Minas y Energía- MME el 11.20%, el 7.46%, para el Servicio Geológico Colombiano – SGC, el 4.91% para el Instituto de Planificación y Promoción de Soluciones Energéticas para las Zonas no Interconectadas – IPSE el 3.25%, para la Comisión de Regulación de Energía y Gas –CREG y el 2,21% para la Unidad de Planeación Minero Energética – UPME.

Gráfica 4 Composición del presupuesto de Funcionamiento Sector Minas y Energía



Fuente: SIIF Nación - MHCP

A nivel del tipo de recurso, el presupuesto para Funcionamiento está compuesto por Recursos de la Nación en un 26.11% (\$185.198 millones) y el restante 73.89% (\$524.006 millones) corresponden a Recursos Propios.

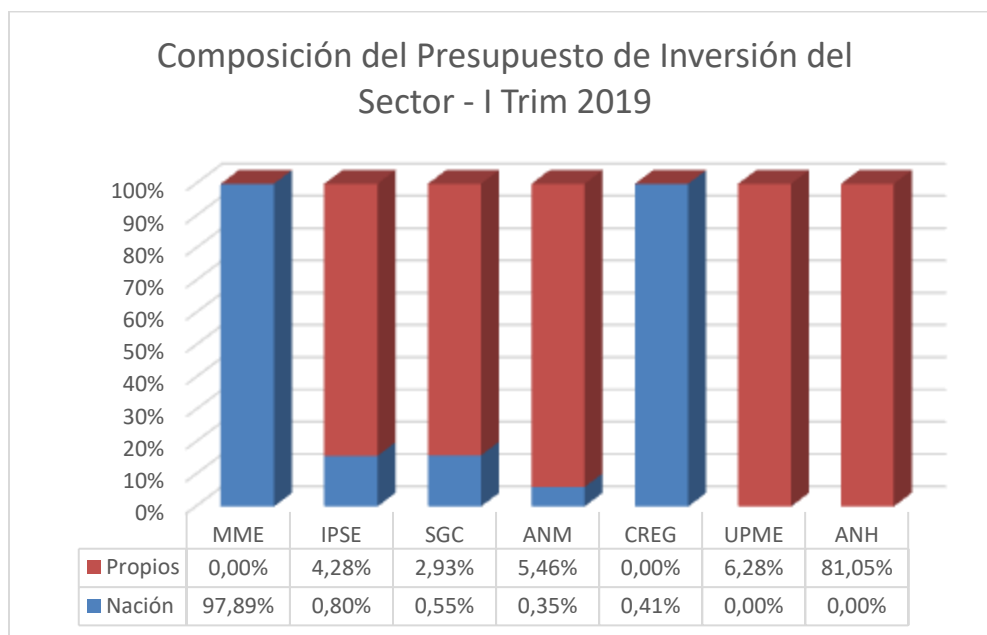
Dichos Recursos de la Nación corresponden en un 42.90% (\$79.449 millones) al Ministerio de Minas y Energía, un 24,57% (\$45.509 millones) al Servicio Geológico Colombiano – SGC, un 12.43% (\$23.026 millones) para la Comisión de Regulación de Energía y Gas – CREG, un 12,06% (\$22.343 millones) a la Agencia Nacional de Minería y un 8,03% (\$14.872 millones) al Instituto de Planificación y Soluciones Energéticas para las Zonas no Interconectadas – IPSE.

Adicionalmente, los Recursos Propios son generados en un 77.31% (\$405.106 millones) por la Agencia Nacional de Hidrocarburos - ANH, un 14.48% (\$75.861 millones) por la Agencia Nacional de Minería - ANM, 3.81% (\$19.964 millones) los genera el Instituto de Planificación y Soluciones Energéticas para las Zonas no Interconectadas – IPSE el 3.00% (\$15.701 millones) por la Unidad de Planeación Minero Energética – UPME, y el restante un 1.41% (\$7.373 millones) por el Servicio Geológico Colombiano – SGC.

## 1.2. Composición del Presupuesto de Inversión del Sector 2019

El presupuesto de Inversión está distribuido en 7 unidades ejecutoras con una participación presupuestal en el siguiente orden: el 89.98% para el Ministerio de Minas y Energía, el 6.55% para la Agencia Nacional de Hidrocarburos – ANH, el 1.08% para el Instituto de Planificación y Promoción de Soluciones Energéticas para las Zonas no Interconectadas - IPSE el 0,76% para la Agencia Nacional de Minería – ANM, el 0,74% para el Servicio Geológico Colombiano- SGC, el 0,51% para la Unidad de Planeación Minero Energética – UPME, y el 0.38 % para la Comisión de Regulación de Energía y Gas - CREG.

Gráfica 5 Composición del presupuesto de Inversión Sector Minas y Energía –



Fuente: SIIF Nación - MHCP

A nivel del Tipo de Recurso, el presupuesto de Inversión está compuesto por Recursos de la Nación en un 91.92% (\$3.711.739 millones) y el restante 8.08% (\$326.212 millones) corresponden a Recursos Propios.

Los Recursos de la Nación se encuentran distribuidos de la siguiente manera: un 97.89% (\$3.633.320 millones) al Ministerio de Minas y Energía, un 0,80% (\$29.564 millones) al Instituto de Planificación y Soluciones Energéticas - IPSE, un 0.55% (\$20.467 millones) al Servicio Geológico Colombiano - SGC, un 0,41% (\$15.325 millones) a la Comisión de Regulación de Energía y Gas – CREG, y un 0,35% (\$13.063 millones) a la Agencia Nacional de Minería – ANM

Por otra parte, los Recursos Propios son generados de la siguiente manera: un 81.05% (\$264.401 millones) por la Agencia Nacional de Hidrocarburos – ANH, 6.28% (\$20.470 millones) por la Unidad de Planeación Minero Energética – UPME, 5.46% (\$17.823 millones) por la Agencia Nacional de Minería – ANM, 4.28% (\$13.360 millones) por el Instituto de Planificación y Soluciones Energéticas - IPSE y un 2.93% (\$9.558 millones) al Servicio Geológico Colombiano – SGC.

## 2. EJECUCIÓN PRESUPUESTAL SECTOR MINAS Y ENERGÍA

Como se puede observar en siguiente cuadro, para el primer trimestre de 2019 el Sector Minas y Energía cuenta con un presupuesto vigente de Funcionamiento e Inversión de \$4.747.155 millones de pesos y alcanzó un nivel de ejecución en compromisos de \$1.278.725 millones correspondientes a un 26.94% y una ejecución en obligaciones de \$1.156.255 millones correspondientes a un 24.36%.

*Tabla 1 Ejecución Presupuestal Sector Minas y Energía a Marzo de 2019*

Concepto	Apropiación Inicial 2019	Compromisos	% Comp. /Aprop. Vigente	Obligado	% Oblig. /Aprop. Vigente
<b>MME</b>	<b>\$ 3.712.769</b>	<b>\$ 854.647</b>	<b>23,02%</b>	<b>\$ 818.451</b>	<b>22,04%</b>
<b>ANH</b>	<b>\$ 669.506</b>	<b>\$ 354.121</b>	<b>52,89%</b>	<b>\$ 306.652</b>	<b>45,80%</b>
<b>ANM</b>	<b>\$ 129.090</b>	<b>\$ 33.240</b>	<b>25,75%</b>	<b>\$ 13.035</b>	<b>10,10%</b>
<b>CREG</b>	<b>\$ 38.351</b>	<b>\$ 5.436</b>	<b>14,17%</b>	<b>\$ 3.678</b>	<b>9,59%</b>
<b>IPSE</b>	<b>\$ 78.360</b>	<b>\$ 5.635</b>	<b>7,19%</b>	<b>\$ 2.159</b>	<b>2,75%</b>
<b>SGC</b>	<b>\$ 82.907</b>	<b>\$ 20.668</b>	<b>24,93%</b>	<b>\$ 9.476</b>	<b>11,43%</b>
<b>UPME</b>	<b>\$ 36.171</b>	<b>\$ 4.978</b>	<b>13,76%</b>	<b>\$ 2.803</b>	<b>7,75%</b>
<b>Total Sector</b>	<b>\$ 4.747.155</b>	<b>\$ 1.278.725</b>	<b>26,94%</b>	<b>\$ 1.156.255</b>	<b>24,36%</b>

*Cifras en millones de pesos  
Fuente: SIIF Nación*

A continuación, se analizará la ejecución presupuestal discriminando el tipo de rubro presupuestal (funcionamiento e inversión).

### 2.1. Ejecución Presupuestal Gastos de Funcionamiento – Sector Minas y Energía

Al cierre del Primer Trimestre de 2019 el Sector Minas y Energía cuenta con un presupuesto de Funcionamiento de \$709.204 millones de pesos y alcanzó un nivel de ejecución en compromisos de \$416.881 millones correspondientes a un 58.78% y una ejecución en obligaciones de \$351.936 millones correspondientes a un 49.62%.

Tabla 2 Ejecución Presupuestal Funcionamiento Sector Minas y Energía a Marzo de 2019

Concepto	Apropiación Inicial 2019	Compromisos	% Comp. /Aprop. Vigente	Obligado	% Oblig. /Aprop. Vigente
MME	\$ 79.449	\$ 28.405	35,75%	\$ 16.354	20,58%
ANH	\$ 405.106	\$ 329.932	81,44%	\$ 306.199	75,58%
ANM	\$ 98.204	\$ 26.501	26,99%	\$ 11.809	12,03%
CREG	\$ 23.026	\$ 4.916	21,35%	\$ 3.605	15,66%
IPSE	\$ 34.836	\$ 4.767	13,68%	\$ 2.092	6,00%
SGC	\$ 52.882	\$ 19.069	36,06%	\$ 9.272	17,53%
UPME	\$ 15.701	\$ 3.292	20,96%	\$ 2.605	16,59%
<b>Total Sector</b>	<b>\$ 709.204</b>	<b>\$ 416.881</b>	<b>58,78%</b>	<b>\$ 351.936</b>	<b>49,62%</b>

Cifras en millones de pesos  
Fuente: SIIF Nación

## 2.2. Ejecución Presupuestal Inversión – Sector Minas y Energía

Al cierre del Primer Trimestre de 2019 el Sector Minas y Energía cuenta con un presupuesto de Inversión vigente de \$4.037.951 millones de pesos y alcanzó un nivel de ejecución en compromisos de \$861.843 millones correspondientes a un 21.34% y una ejecución en obligaciones de \$804.319 millones correspondientes a un 19.92%.

Tabla 3 Ejecución Presupuestal Inversión Sector Minas y Energía a Marzo de 2019

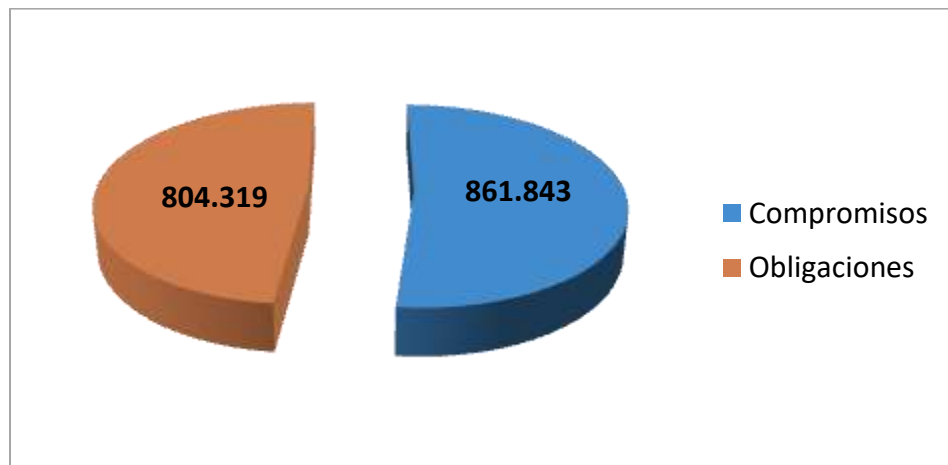
Concepto	Apropiación Inicial 2019	Compromisos	% Comp. /Aprop. Vigente	Obligado	% Oblig. /Aprop. Vigente
MME	\$ 3.633.320	\$ 826.241	22,74%	\$ 802.097	22,08%
ANH	\$ 264.401	\$ 24.190	9,15%	\$ 453	0,17%
ANM	\$ 30.886	\$ 6.738	21,82%	\$ 1.226	3,97%
CREG	\$ 15.325	\$ 521	3,40%	\$ 74	0,48%

Concepto	Apropiación Inicial 2019	Compromisos	% Comp. /Aprop. Vigente	Obligado	% Oblig. /Aprop. Vigente
IPSE	\$ 43.524	\$ 869	2,00%	\$ 67	0,15%
SGC	\$ 30.025	\$ 1.599	5,32%	\$ 204	0,68%
UPME	\$ 20.470	\$ 1.686	8,24%	\$ 198	0,97%
<b>Total Sector</b>	<b>\$ 4.037.951</b>	<b>\$ 861.843</b>	<b>21,34%</b>	<b>\$ 804.319</b>	<b>19,92%</b>

*Cifras en millones de pesos  
Fuente: SIIF Nación*

En la siguiente gráfica, se puede comparar la ejecución de compromisos y obligaciones de los Recursos de Inversión.

*Gráfica 6 Ejecución de Compromisos y Obligaciones en Inversión del Sector Minas y Energía.*



*Cifras en millones de pesos  
Fuente: SIIF Nación*

## A. MINISTERIO DE MINAS Y ENERGÍA- MME

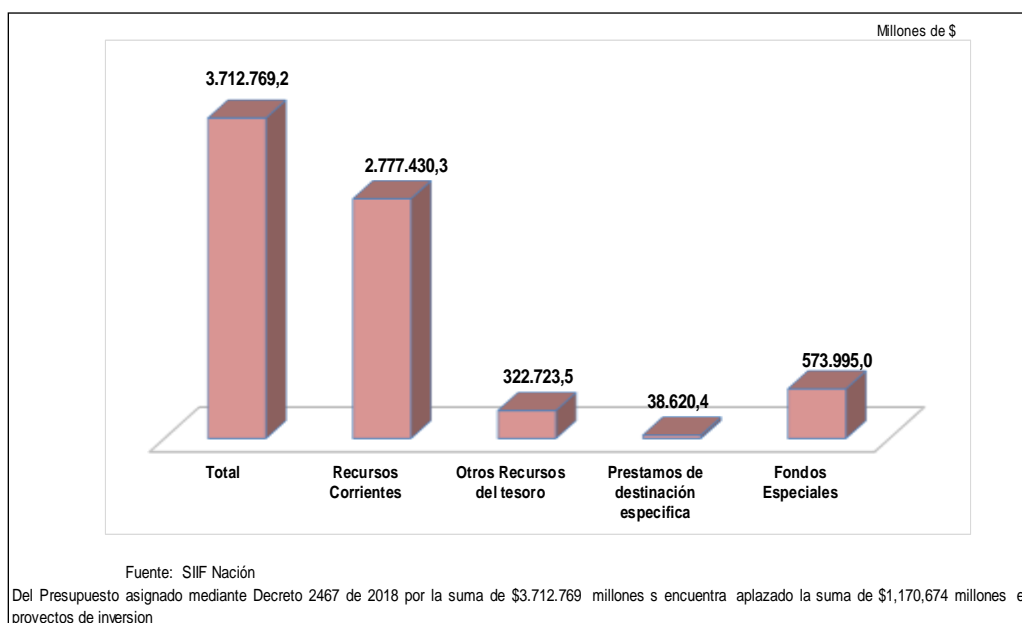
### 1. COMPOSICIÓN DEL PRESUPUESTO DEL MME

El presupuesto asignado al Ministerio de Minas y Energía – Gestión General, asciende a la suma de \$3.712.769 millones, de los cuales el 85% se encuentra financiado con recursos corrientes, otros recursos del tesoro y préstamos de destinación específica.

El restante 15% se financia con los recaudos percibidos a través de los Fondos Especiales.

En la siguiente gráfica, se puede observar la composición del presupuesto asignado para la vigencia 2019 por fuente de financiación

*Gráfica 7 Fuentes De Financiación - vigencia 2019 MME*



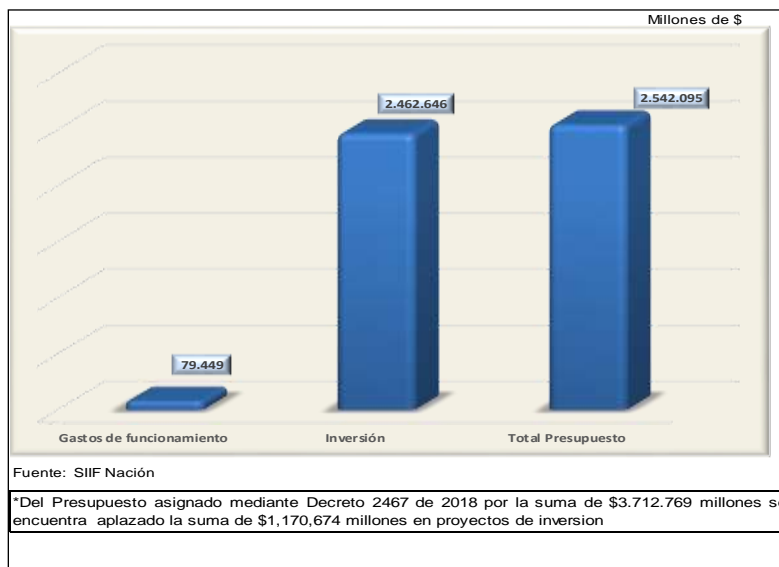
*Cifras en millones de pesos  
Fuente: SIIF Nación*

#### 1.1. Composición del Presupuesto de Funcionamiento – Asignación Presupuestal del MME

Del presupuesto definitivo asignado por la suma de \$3.712.769 millones, el 98% (\$3.633.320 millones) está dirigido a la inversión a través de 45 proyectos orientados a los Sectores Eléctrico, Hidrocarburos, Minero, Ambiental y Administrativos.

El restante 2% por la suma de \$79.449 millones, está destinado a la atención de los gastos de funcionamiento, tales como Gastos de Personal de planta \$26.732 millones, Adquisición de Bienes y Servicios \$4.259 millones, Transferencias Corrientes \$44.918 millones y Gastos por tributos, multas, sanciones e intereses de mora por \$3.540 millones, como se ilustra en el siguiente gráfico

Gráfica 8 Asignación Presupuestal Vigencia 2019 Sector



Cifras en millones de pesos  
Fuente: SIIF Nación

## 1.2. Composición del Presupuesto de Inversión del MME

El presupuesto asignado por concepto de inversión cuenta con un valor total de \$3.633.320 millones de pesos para la vigencia de 2019.

En los siguientes cuadros, se relacionan los proyectos de inversión del Ministerio con su respectiva apropiación vigente.

Tabla 4 Distribución Presupuesto de Inversión – vigencia 2019 MME Con Corte a 31 Marzo de 2019

Cifras en millones de pesos

Concepto	Apropiación Vigente 2019
DISTRIBUCIÓN DE RECURSOS PARA PAGOS POR MENORES TARIFAS SECTOR ELÉCTRICO NACIONAL	\$ 2.115.004
DISTRIBUCIÓN DE SUBSIDIOS PARA USUARIOS UBICADOS EN ZONAS ESPECIALES DEL SISTEMA INTERCONECTADO NACIONAL	\$ 126.120

Concepto	Apropiación Vigente 2019
MEJORAMIENTO DE LA CALIDAD Y CONFIABILIDAD DEL SERVICIO DE ENERGÍA ELÉCTRICA EN LOS BARRIOS SUBNORMALES UBICADOS EN LOS MUNICIPIOS DEL SISTEMA INTERCONECTADO A NIVEL NACIONAL	\$ 120.240
SUMINISTRO DEL SERVICIO DE ENERGÍA ELÉCTRICA EN LAS ZONAS NO INTERCONECTADAS – ZNI A NIVEL NACIONAL	\$ 105.220
MEJORAMIENTO DEL SERVICIO DE ENERGIA ELECTRICA EN LAS ZONAS RURALES DEL TERRITORIO NACIONAL	\$ 135.280
<b>Subtotal Energfa</b>	<b>\$ 2.601.864</b>
INCREMENTO DE LA EFICIENCIA EN EL CONSUMO, USO Y GENERACIÓN DE LA ENERGÍA A NIVEL NACIONAL	\$ 66.433
<b>Subtotal Fenoge</b>	<b>\$ 66.433</b>

Cifras en millones de pesos

Concepto	Apropiación Vigente 2019
GENERACIÓN DE CONCIENCIA A LA COMUNIDAD SOBRE LOS BENEFICIOS DE LA MINERÍA A NIVEL NACIONAL	\$ 8.072
<b>Subtotal Minerfa Empresarial</b>	<b>\$ 8.072</b>

Cifras en millones de pesos

Concepto	Apropiación Inicial 2019	Apropiación Vigente 2019
GENERACIÓN DE CONDICIONES FAVORABLES PARA REGULARIZAR LA ACTIVIDAD MINERA DE PEQUEÑA ESCALA NACIONAL	\$ 3.994	\$ 3.994
MEJORAMIENTO DE LAS CONDICIONES DE TRABAJO DE LOS MINEROS DE SUBSISTENCIA EN EL TERRITORIO NACIONAL	\$ 17.662	\$ 17.662
FORTALECIMIENTO GESTIÓN PREVENTIVA EN EL SECTOR MINERO. NACIONAL	\$ 2.920	\$ 2.920
FORTALECIMIENTO DEL SECTOR MINERO DE PEQUEÑA ESCALA. NACIONAL	\$ 20.244	\$ 20.244
GENERACIÓN DE CONDICIONES FAVORABLES DE ACCESO AL SISTEMA FINANCIERO PARA LA PEQUEÑA MINERÍA A NIVEL NACIONAL	\$ 789	\$ 789
GENERACIÓN DE ALTERNATIVAS PARA LA RECONVERSIÓN SOCIO-LABORAL DE LOS PEQUEÑOS MINEROS NACIONAL - [PREVIO CONCEPTO DNP]	\$ 9.229	\$ 9.229
IMPLEMENTACIÓN DE ACCIONES PARA AUMENTAR LA EFICIENCIA EN LOS PROCESOS PRODUCTIVOS DE LA MINERÍA DE PEQUEÑA ESCALA EN EL TERRITORIO. NACIONAL	\$ 8.299	\$ 8.299
IMPLEMENTACIÓN DE ACCIONES PARA LA ADOPCIÓN DE PRÁCTICAS DE PRODUCCIÓN MAS LIMPIA EN LA POBLACIÓN MINERA DEL PAÍS NACIONAL	\$ 8.000	\$ 8.000
<b>Subtotal Formalización Minera</b>	<b>\$ 71.137</b>	<b>\$ 71.137</b>



Cifras en millones de pesos

Concepto	Apropiación Vigente 2019
FORTALECIMIENTO DE LA TRANSPARENCIA EN LA CADENA DE VALOR DEL SECTOR EXTRACTIVO EN COLOMBIA (INICIATIVA EITI) NACIONAL	\$ 1.445
<b>Subtotal EITI</b>	<b>\$ 1.445</b>

Cifras en millones de pesos

Concepto	Apropiación Inicial 2019	Apropiación Vigente 2019
APOYO A LAS ACCIONES DE CONTROL DE LA EXPLOTACIÓN ILÍCITA DE MINERALES EN EL TERRITORIO NACIONAL	\$ 10.000	\$ 10.000
<b>Subtotal Explotación Ilícita</b>	<b>\$ 10.000</b>	<b>\$ 10.000</b>

Cifras en millones de pesos

Concepto	Apropiación Inicial 2019	Apropiación Vigente 2019
DISTRIBUCIÓN DE RECURSOS A USUARIOS DE GAS COMBUSTIBLE POR RED DE ESTRATOS 1 Y 2. NACIONAL	\$ 586.821	\$ 586.821
APOYO A LA FINANCIACIÓN DE PROYECTOS DIRIGIDOS AL DESARROLLO DE INFRAESTRUCTURA, Y CONEXIONES PARA EL USO DEL GAS NATURAL A NIVEL NACIONAL	\$ 30.000	\$ 30.000
DISTRIBUCIÓN DE RECURSOS AL CONSUMO EN CILINDROS Y PROYECTOS DE INFRAESTRUCTURA DE GLP NACIONAL	\$ 90.336	\$ 90.336
FORTALECIMIENTO DEL CONTROL A LA COMERCIALIZACIÓN DE COMBUSTIBLES EN LOS DEPARTAMENTOS CONSIDERADOS COMO ZONAS DE FRONTERA. NACIONAL	\$ 18.648	\$ 18.648
DISTRIBUCIÓN DE RECURSOS PARA EL TRANSPORTE DE COMBUSTIBLES LÍQUIDOS DERIVADOS DEL PETRÓLEO ENTRE YUMBO Y LA CIUDAD DE PASTO NARIÑO	\$ 58.435	\$ 58.435
MEJORAMIENTO DE LA GESTIÓN DE LA INFORMACIÓN DE LA DISTRIBUCIÓN DE LOS COMBUSTIBLES LÍQUIDOS, GAS NATURAL Y GLP PARA USO VEHICULAR. NACIONAL	\$ 9.726	\$ 9.726
DESARROLLO DE LA GESTIÓN DE LA INFORMACIÓN EN ASUNTOS DEL SUBSECTOR HIDROCARBUROS. NACIONAL	\$ 1.950	\$ 1.950
<b>Subtotal hidrocarburos</b>	<b>\$ 795.916</b>	<b>\$ 795.916</b>

Cifras en millones de pesos

Concepto	Apropiación Inicial 2019	Apropiación Vigente 2019
FORTALECIMIENTO EN LA GESTIÓN DE CONOCIMIENTO Y USO COMPARTIDO DE INFORMACIÓN EN TEMÁTICAS SOCIALES Y AMBIENTALES PARA EL SECTOR MINERO ENERGÉTICO Y ACTORES INTERESADOS EN EL ÁMBITO NACIONAL	\$ 2.630	\$ 2.630

Página 17 de 149

Concepto	Apropiación Inicial 2019	Apropiación Vigente 2019
FORTALECIMIENTO PARA LA REDUCCIÓN DE EMISIONES DE GASES DE EFECTO INVERNADERO (GEI) QUE AFECTAN LAS ACTIVIDADES DEL SECTOR MINERO ENERGETICO EN EL ÁMBITO NACIONAL	\$ 6.089	\$ 6.089
FORTALECIMIENTO PARA LA REDUCCIÓN DE LA CONFLICTIVIDAD SOCIO AMBIENTAL FRENTE A LAS ACTIVIDADES DESARROLLADAS POR EL SECTOR MINERO ENERGÉTICO EN EL TERRITORIO NACIONAL	\$ 8.350	\$ 8.350
FORTALECIMIENTO DE LA GESTIÓN SECTORIAL HACIA LA INTEGRACIÓN DE LAS ACTIVIDADES DEL SECTOR MINERO ENERGÉTICO EN LA PLANIFICACIÓN AMBIENTAL Y TERRITORIAL PARA EL SECTOR MINERO ENERGÉTICO EN EL TERRITORIO NACIONAL	\$ 3.320	\$ 3.320
IMPLEMENTACIÓN DE ACCIONES PARA LA MITIGACIÓN DEL RIESGO DE ÁREAS AFECTADAS POR EL SECTOR MINERO ENERGÉTICO EN EL TERRITORIO NACIONAL	\$ 3.000	\$ 3.000
<b>Subtotal ambiental</b>	<b>\$ 23.389</b>	<b>\$ 23.389</b>

Cifras en millones de pesos

Concepto	Apropiación Inicial 2019	Apropiación Vigente 2019
FORTALECIMIENTO DEL SECTOR MINERO ENERGÉTICO A NIVEL NACIONAL	\$ 29.200	\$ 29.200
<b>Subtotal BID</b>	<b>\$ 29.200</b>	<b>\$ 29.200</b>
Concepto	Apropiación Inicial 2019	Apropiación Vigente 2019
FORTALECIMIENTO DE LA PARTICIPACIÓN, TRANSPARENCIA Y COLABORACIÓN DE LOS CIUDADANOS Y PARTES INTERESADAS EN LA GESTIÓN DEL SECTOR MINERO ENERGÉTICO NACIONAL	\$ 1.186	\$ 1.186
IMPLANTACIÓN MODELO GESTION DE DOCUMENTOS ELECTRONICOS DE ARCHIVO EN EL MINISTERIO DE MINAS Y ENERGIA BOGOTÁ•	\$ 590	\$ 590
FORTALECIMIENTO DE LA INFRAESTRUCTURA DE RESPALDO DE SISTEMAS DE INFORMACIÓN DE MISIÓN CRÍTICA DEL MINISTERIO DE MINAS Y ENERGÍA Y LA COMISIÓN DE REGULACIÓN DE ENERGÍA Y GAS NACIONAL	\$ 2.754	\$ 2.754
ACTUALIZACIÓN DE DOMINIOS DE TECNOLOGÍA DEL MINISTERIO DE MINAS Y ENERGÍA A NIVEL NACIONAL	\$ 5.060	\$ 5.060
FORTALECIMIENTO DE LOS INSTRUMENTOS DE GESTIÓN DOCUMENTAL NACIONAL	\$ 1.730	\$ 1.730
ADECUACIÓN DE LA INFRAESTRUCTURA FÍSICA EN LAS SEDES DEL MINISTERIO DE MINAS Y ENERGÍA EN BOGOTÁ	\$ 3.915	\$ 3.915

Concepto	Apropiación Inicial 2019	Apropiación Vigente 2019
FORTALECIMIENTO DE LA CULTURA ORGANIZACIONAL DEL MINISTERIO DE MINAS Y ENERGÍA EN BOGOTÁ	\$ 707	\$ 707
<b>Subtotal administrativos</b>	<b>\$ 15.943</b>	<b>\$ 15.943</b>

Concepto	Apropiación Inicial 2019	Apropiación Vigente 2019
FORTALECIMIENTO DE LA DIVULGACIÓN DEL IMPACTO POSITIVO DE LAS POLÍTICAS Y LA GESTIÓN DE DESARROLLO DEL PAÍS DEL SECTOR MINERO ENERGÉTICO ANTE LA POBLACIÓN Y LOS PÚBLICOS DE INTERÉS NACIONAL	\$ 4.728	\$ 4.728
<b>Subtotal Prensa</b>	<b>\$ 4.728</b>	<b>\$ 4.728</b>
Concepto	Apropiación Inicial 2019	Apropiación Vigente 2019
IMPLEMENTACIÓN DEL LITIGIO DE ALTO IMPACTO EN EL MINISTERIO DE MINAS Y ENERGÍA... NACIONAL	\$ 1.692	\$ 1.692
<b>Subtotal Jurídica</b>	<b>\$ 1.692</b>	<b>\$ 1.692</b>
Concepto	Apropiación Inicial 2019	Apropiación Vigente 2019
MEJORAMIENTO DEL MODELO INTEGRADO DE PLANEACIÓN Y GESTIÓN EN EL MINISTERIO DE MINAS Y ENERGÍA BOGOTÁ	\$ 450	\$ 450
FORTALECIMIENTO DE LA SINERGIA INSTITUCIONAL DEL SECTOR MINERO ENERGÉTICO EN LOS ESCENARIOS ESTRATÉGICOS INTERNACIONALES DESDE EL NIVEL NACIONAL	\$ 315	\$ 315
<b>Subtotal Planeación</b>	<b>\$ 765</b>	<b>\$ 765</b>
Concepto	Apropiación Inicial 2019	Apropiación Vigente 2019
ESTUDIOS SOBRE POLÍTICA Y REGULACIÓN ENERGETICA NACIONAL	\$ 1.167	\$ 1.167
<b>Subtotal Asuntos Regulatorios</b>	<b>\$ 1.167</b>	<b>\$ 1.167</b>
Concepto	Apropiación Inicial 2019	Apropiación Vigente 2019
FORTALECIMIENTO EN LA GESTIÓN DE CONOCIMIENTO Y USO COMPARTIDO DE INFORMACIÓN EN TEMÁTICAS SOCIALES Y AMBIENTALES PARA EL SECTOR MINERO ENERGÉTICO Y ACTORES INTERESADOS EN EL ÁMBITO NACIONAL	\$ 2.630	\$ 2.630
FORTALECIMIENTO PARA LA REDUCCIÓN DE EMISIONES DE GASES DE EFECTO INVERNADERO (GEI) QUE AFECTAN LAS ACTIVIDADES DEL SECTOR MINERO ENERGETICO EN EL ÁMBITO NACIONAL	\$ 6.089	\$ 6.089

Concepto	Apropiación Inicial 2019	Apropiación Vigente 2019
FORTALECIMIENTO PARA LA REDUCCIÓN DE LA CONFLICTIVIDAD SOCIO AMBIENTAL FRENTE A LAS ACTIVIDADES DESARROLLADAS POR EL SECTOR MINERO ENERGÉTICO EN EL TERRITORIO NACIONAL	\$ 8.350	\$ 8.350
FORTALECIMIENTO DE LA GESTIÓN SECTORIAL HACIA LA INTEGRACIÓN DE LAS ACTIVIDADES DEL SECTOR MINERO ENERGÉTICO EN LA PLANIFICACIÓN AMBIENTAL Y TERRITORIAL PARA EL SECTOR MINERO ENERGÉTICO EN EL TERRITORIO NACIONAL	\$ 3.320	\$ 3.320
IMPLEMENTACIÓN DE ACCIONES PARA LA MITIGACIÓN DEL RIESGO DE ÁREAS AFECTADAS POR EL SECTOR MINERO ENERGÉTICO EN EL TERRITORIO NACIONAL	\$ 3.000	\$ 3.000
<b>Subtotal ambiental</b>	<b>\$ 23.389</b>	<b>\$ 23.389</b>
<b>Total Despacho Ministro</b>	<b>\$ 31.741</b>	<b>\$ 31.741</b>
Concepto	Apropiación Inicial 2019	Apropiación Vigente 2019
DISTRIBUCIÓN DE RECURSOS A USUARIOS DE GAS COMBUSTIBLE POR RED DE ESTRATOS 1 Y 2. NACIONAL	\$ 586.821	\$ 586.821
APOYO A LA FINANCIACIÓN DE PROYECTOS DIRIGIDOS AL DESARROLLO DE INFRAESTRUCTURA, Y CONEXIONES PARA EL USO DEL GAS NATURAL A NIVEL NACIONAL	\$ 30.000	\$ 30.000
DISTRIBUCIÓN DE RECURSOS AL CONSUMO EN CILINDROS Y PROYECTOS DE INFRAESTRUCTURA DE GLP NACIONAL	\$ 90.336	\$ 90.336
FORTALECIMIENTO DEL CONTROL A LA COMERCIALIZACIÓN DE COMBUSTIBLES EN LOS DEPARTAMENTOS CONSIDERADOS COMO ZONAS DE FRONTERA. NACIONAL	\$ 18.648	\$ 18.648
DISTRIBUCIÓN DE RECURSOS PARA EL TRANSPORTE DE COMBUSTIBLES LÍQUIDOS DERIVADOS DEL PETRÓLEO ENTRE YUMBO Y LA CIUDAD DE PASTO NARIÑO	\$ 58.435	\$ 58.435
MEJORAMIENTO DE LA GESTIÓN DE LA INFORMACIÓN DE LA DISTRIBUCIÓN DE LOS COMBUSTIBLES LÍQUIDOS, GAS NATURAL Y GLP PARA USO VEHICULAR. NACIONAL	\$ 9.726	\$ 9.726
DESARROLLO DE LA GESTIÓN DE LA INFORMACIÓN EN ASUNTOS DEL SUBSECTOR HIDROCARBUROS. NACIONAL	\$ 1.950	\$ 1.950
<b>Subtotal hidrocarburos</b>	<b>\$ 795.916</b>	<b>\$ 795.916</b>

Concepto	Apropiación Inicial 2019	Apropiación Vigente 2019
DISTRIBUCIÓN DE RECURSOS PARA PAGOS POR MENORES TARIFAS SECTOR ELÉCTRICO NACIONAL	\$ 2.115.004	\$ 2.115.004
DISTRIBUCIÓN DE SUBSIDIOS PARA USUARIOS UBICADOS EN ZONAS ESPECIALES DEL SISTEMA INTERCONECTADO NACIONAL	\$ 126.120	\$ 126.120
MEJORAMIENTO DE LA CALIDAD Y CONFIABILIDAD DEL SERVICIO DE ENERGÍA ELÉCTRICA EN LOS BARRIOS SUBNORMALES UBICADOS EN LOS MUNICIPIOS DEL SISTEMA INTERCONECTADO A NIVEL NACIONAL	\$ 120.240	\$ 120.240
SUMINISTRO DEL SERVICIO DE ENERGÍA ELÉCTRICA EN LAS ZONAS NO INTERCONECTADAS – ZNI A NIVEL NACIONAL	\$ 105.220	\$ 105.220
MEJORAMIENTO DEL SERVICIO DE ENERGIA ELECTRICA EN LAS ZONAS RURALES DEL TERRITORIO NACIONAL	\$ 135.280	\$ 135.280
<b>Subtotal Energía</b>	<b>\$ 2.601.864</b>	<b>\$ 2.601.864</b>
INCREMENTO DE LA EFICIENCIA EN EL CONSUMO, USO Y GENERACIÓN DE LA ENERGÍA A NIVEL NACIONAL	\$ 66.433	\$ 66.433
<b>Subtotal Fenoge</b>	<b>\$ 66.433</b>	<b>\$ 66.433</b>
Concepto	Apropiación Inicial 2019	Apropiación Vigente 2019
FORTALECIMIENTO DE LA AUTORIDAD REGULADORA PARA EL USO SEGURO DE LOS MATERIALES NUCLEARES Y RADIATIVOS EN EL TERRITORIO NACIONAL	\$ 1.568	\$ 1.568
<b>Subtotal Nuclear</b>	<b>\$ 1.568</b>	<b>\$ 1.568</b>

Fuente SIIF – Nación

## 2. INGRESOS Y GASTOS DEL MME

### 2.1. Ingresos MME

Al cierre del primer trimestre de 2019, el recaudo de los fondos especiales llegó al 30%.

En el siguiente cuadro, se detalla su recaudo por cada concepto.

Para los Fondos FENOGE, FAER, FOES, FAZNI y PRONE, el porcentaje de recaudo a 31 de marzo estuvo entre el 23% y el 68%, respecto al valor aforado.

El Fondo Rotatorio del Ministerio de Minas sólo alcanzó un porcentaje de recaudo del 0.11% representado en fotocopias.

Los Fondos de Solidaridad Sector Eléctrico y Gas tienen una fluctuación variable en su recaudo, el cual depende del saldo resultante al cruzar las contribuciones otorgadas por las empresas comercializadoras y operadoras de energía y de gas para los estratos 5 y 6; así como para el sector industrial y comercial, frente a los subsidios otorgados a los estratos 1, 2 y 3, y a las Zonas No interconectadas (ZNI) beneficiarias de subsidios de dichos sectores. Adicionalmente a este recaudo, se reciben ingresos por los giros realizados por estas empresas por acuerdos de pago de cobros coactivos suscritos con el Ministerio de Minas y Energía, por valores adeudados a los Fondos de Solidaridad.

Tabla 5 Ingresos Ministerio de Minas y Energía – Gestión General

FONDO	PRESUPUESTO DE INGRESOS	RECAUDO	% RECAUDO	BASE LEGAL
FAER	135.280	30.918	23%	Creado mediante ley 788 de 2002 y reglamentado mediante Decreto 3652 de 2003, para permitir a los Entes Territoriales con el apoyo de las Empresas Prestadoras del Servicio de Energía Eléctrica en la zona de influencia, el desarrollo de planes, programas y proyectos de inversión priorizados para la construcción e instalación de nueva infraestructura eléctrica. Este Fondo recibirá (\$2,10) por Kwh transportado en la Bolsa de Energía, sobre los recursos recaudados por el ASIC. La ley 1376 de 2010 promoga su vigencia hasta 31 de diciembre de 2018. La ley 1753 de 20015 modifica su estructura de recaudo.
FOE S	126.120	30.508	24%	Creado mediante Ley 812 de 2003 reglamentado mediante Decreto 160 de 2004. Cubre hasta (\$92) por KWh del valor de la energía eléctrica destinada al consumo de subsistencia de los usuarios residenciales de estratos 1 y 2 en las Áreas Rurales de Menor Desarrollo, Zonas de Dificil Gestión y Barrios Subnormales. Su recaudo corresponde en un 50% a las rentas de congestión calculadas por ASIC y del valor que supere (\$2.10) por KWh transportado en la Bolsa de Energía, para financiar el 50% restante. Las leyes 1151 de 2007 y 1450 de 2011 prorrogan su vigencia. La ley 1753 de 20015 modifica su estructura de recaudo.
FAZNI	105.220	26.139	25%	Creado mediante Ley 633 de 2000 y reglamentado mediante Decreto 2884 de 2001, para financiar planes, programas y proyectos destinados a la construcción de nueva infraestructura eléctrica y la reposición y rehabilitación de la existente, con el propósito de ampliar la cobertura y procurar la satisfacción de la demanda de energía en las zonas no interconectadas. La ley 1753 de 2015, establece que a partir del 1° de enero de 2016, este Fondo recibirá los recursos que recaude el ASIC, del orden de (\$1.90) por KWh, despachado en la bolsa de energía mayorista, de los cuales (\$0.40) serán destinados a financiar el Fondo de Energías no Convencionales y gestión Eficiente de Energía – FENOGE. La Ley 1715 de 2014, prorrogan su vigencia hasta el año 2021. La ley 1753 de 20015 modifica su estructura de recaudo.
FE NOGE	57.013	38.556	68%	Creado mediante Ley 1715 DE 2014, para financiar programas de Fuentes no Convencionales de Energía y gestión eficiente de la energía. La ley 1753 de 2015, establece que a partir del 1° de enero de 2016, este Fondo recibirá de los recursos que recaude el ASIC, del orden de (\$1.90) por KWh despachado en la bolsa de energía mayorista, (\$0.40).
PRONE	120.240	28.401	24%	de 2008, para financiar la normalización de las redes eléctricas en barrios subnormales del Sistema Interconectado Nacional, incluyendo la instalación o adecuación de las redes de distribución, la acometida a la vivienda de los usuarios, la instalación de contadores de energía con el propósito de legalizar los usuarios y de lograr la optimización del servicio y la reducción de pérdidas no técnicas. Recibe (\$1.90) por KWh transportado en la Bolsa de Energía, de los recursos recaudados por el ASIC. La ley 1376 de 2010 prorrogan su vigencia hasta 31 de diciembre de 2018. La ley 1753 de 20015 modifica su estructura de recaudo.
FONDO SOLIDARIDAD SECTOR E LÉCTRICO	0	1.528		Creados mediante Ley Leyes 142 y 143 de 1994 y reglamentados mediante Decreto 3087 de 1997, Ley 286 de 1996 y Ley 632 de 2.000. Sus ingresos provienen del superávit de las contribuciones de solidaridad para subsidios que liquiden las empresas prestadoras de los servicios públicos de energía y gas. Se destinan como inversión social para otorgar subsidios que permitan generar, distribuir y transportar energía y gas combustibles a usuarios de estratos bajos y expandir la cobertura en las zonas rurales.
FONDO SOLIDARIDAD SECTOR GAS	0	0		
FONDO CUOTA DE FOMENTO	30.000	10.368	35%	Creado mediante Ley 401 de 1997, modificado mediante Ley 1151 de 2007 y su Decreto reglamentario 1718 de 2008, para promover y cofinanciar proyectos dirigidos al desarrollo de infraestructura para el uso de gas natural en los municipios y zonas rurales, cuya población tenga el mayor índice de necesidades básicas insatisfechas. Es financiado con un (3%) sobre el valor de la tarifa cobrada por el gas objeto de transporte efectivamente realizado.



ZONA DE FRONTERA		6.569		Recursos destinados al programa de reconversión laboral en Zonas de Frontera Con el fin de disminuir la venta de combustibles de contrabando y establecer nuevas alternativas de emprendimiento y empleabilidad para esta población
IMPUESTO ORO Y PLATINO	30.840	6.135	20%	Ley 6a de 1992 y su Decreto reglamentario 2173 del 30 de diciembre de 1992, establecen que los recaudos del Impuesto al Oro y al Platino se trasladarán a favor los municipios productores de estos metales preciosos, en cuyo territorio se adelanten explotaciones.
FONDO ROTATORIO MME	122	0,1	0,11%	Creado mediante Ley 1ª de 1984 y reglamentado mediante Decreto 349 de 1986, destinado al financiamiento de parte de los gastos generales de la Entidad, en la cuantía que determinen las disposiciones legales vigentes y en cumplimiento de las funciones de asistencia técnica, inspección, fiscalización y vigilancia. Sus ingresos se originan en los dineros que provengan del servicio de fotocopiado que presta el Ministerio en relación con los documentos que reposan y/o se tramitan en sus diferentes dependencias, venta de formularios, publicaciones, multas impuestas por la Entidad, donaciones recibidas de entidades o personas naturales o jurídicas nacionales o extranjeras.
<b>TOTALES</b>	<b>604.835</b>	<b>179.123</b>	<b>30%</b>	

Es de anotar, que el valor del recaudo para estos Fondos de Solidaridad ha venido decayendo en los últimos años, debido a que al cruzar la parte contributiva de las empresas comercializadoras y operadoras de energía y gas para los estratos 5 y 6 y para el sector industrial y comercial, frente a los usuarios de estratos bajos subsidiados, la mayoría de estos operadores y comercializadores obtienen un resultado deficitario, frente a las proyecciones que fueron realizadas.

El Fondo Especial Cuota de Fomento obtuvo un nivel de recaudo del 35% respecto al valor aforado. Sus ingresos corresponden al 3% sobre el valor de la tarifa cobrada por el suministro de gas efectivamente transportado.

El recaudo del impuesto al oro y platino corresponde a los valores percibidos durante los meses de enero y febrero de 2019.

## 2.2. Gastos MME

La ejecución presupuestal correspondiente al primer trimestre de 2019 se detalla a continuación

*Tabla 6 Ejecución Presupuesto de Gastos a Marzo 31 de 2019*

CONCEPTO	APROPIACION	COMPROMISOS	% COMPROMISOS	OBLIGACIONES	% OBLIGADO
<b>GASTOS DE FUNCIONAMIENTO</b>	<b>\$ 79.449</b>	<b>\$ 28.405</b>	<b>36%</b>	<b>\$ 16.354</b>	<b>21%</b>
Gastos de Personal	26.732	5.628	21%	5.628	21%
Gastos Generales	4.259	2.345	55%	621	15%
Transferencias corrientes	44.918	20.367	45%	10.040	22%
Gastos por tributos , multas, sanciones	3.540	65	2%	65	2%
<b>GASTOS DE INVERSION</b>	<b>\$ 2.462.646</b>	<b>\$ 826.242</b>	<b>34%</b>	<b>\$ 802.097</b>	<b>33%</b>
<b>GRAN TOTAL</b>	<b>\$ 2.542.095</b>	<b>\$ 854.647</b>	<b>34%</b>	<b>\$ 818.451</b>	<b>32%</b>

## 2.2.1. Ejecución presupuestal Gastos de Funcionamiento MME

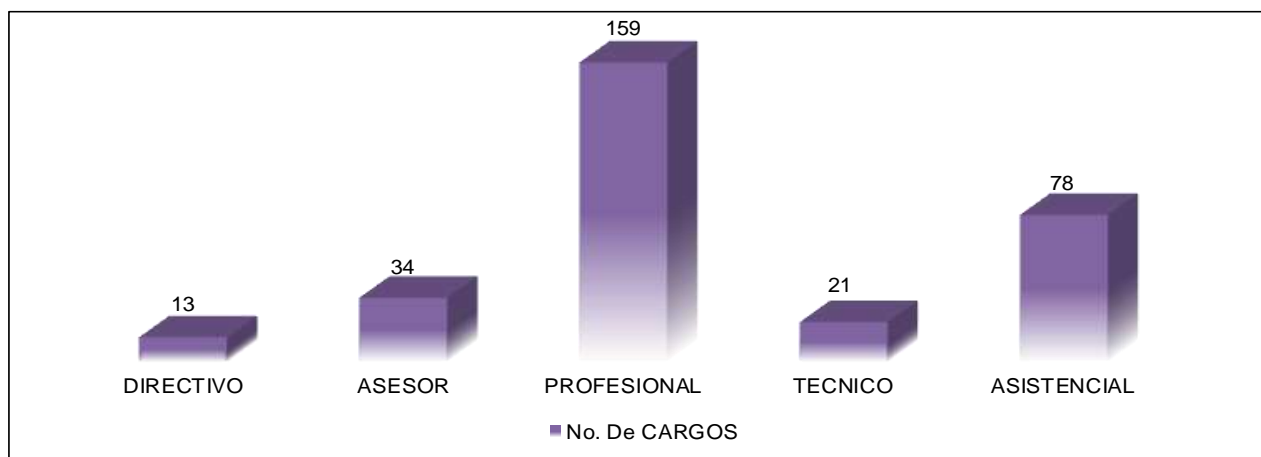
### Gastos de personal

El Ministerio de Minas y Energía – Gestión General cuenta con una planta de personal vigente compuesta por 305 cargos, aprobada mediante Decreto No.71 de enero 17 de 2001 y normas posteriores que la modifican y regulan. Presenta al cierre del primer trimestre un nivel de ocupación del 91% representado en 277 cargos provistos.

La siguiente gráfica muestra la distribución de cargos por niveles de la administración:

La siguiente gráfica muestra la distribución de cargos por niveles de la administración:

*Gráfica 9 Distribución de Cargos por Niveles de la Administración MME*



Fuente: Subdirección de Talento Humano

*Cifras en millones de pesos*  
Fuente: Subdirección de Talento Humano

Los Gastos de Personal generados por la nómina del Ministerio de Minas y Energía, alcanzaron una ejecución al cierre del primer trimestre de la vigencia 2019, de \$5.629 millones, representando el 21% de una asignación presupuestal de \$26.732 millones, de acuerdo con el nivel de detalle que se muestra en el cuadro siguiente:



Gráfica 10 Ejecución desagregada de Gastos de Personal – Unidad Gestión General

CONCEPTO	APROPIACION	COMPROMISOS	% COMPROMISOS	OBLIGACIONES	% OBLIGADO
<b>GASTOS DE PERSONAL</b>					
Gastos de Personal de Nómina	\$ 26.732	\$ 5.629	21%	\$ 5.629	21%

Cifras en millones de pesos

Fuente: SIF Nación

- Adquisición de Bienes y Servicios

El presupuesto asignado para la Adquisición de Bienes y Servicios, presenta al cierre del primer trimestre, una ejecución en compromisos de \$2.345 millones y de \$621 millones en obligaciones, equivalentes al 55% y 15% respectivamente, frente a un presupuesto asignado de \$4.259 millones de pesos

Tabla 7 Ejecución desagregada de Gastos de Personal – Unidad Gestión General MME

CONCEPTO	APROPIACION	COMPROMISOS	% COMPROMISOS	OBLIGACIONES	% OBLIGADO
<b>GASTOS DE ADQUISICIÓN DE BIENES Y SERVICIOS</b>					
Adquisición de Bienes y Servicios	\$ 4.259	\$ 2.345	55%	\$ 621	15%

Cifras en millones de pesos

Fuente: SIF Nación

Los recursos se utilizaron en la adquisición de bienes y servicios requeridos por la Entidad para su normal funcionamiento, tales como: servicios de vigilancia y seguridad, aseo y cafetería, mantenimientos de software y parque automotor, viáticos para funcionarios en comisión, servicios públicos, suministros de combustibles, dotaciones, papelería, tóner, útiles de escritorio, arrendamiento de fotocopiadoras, comunicaciones y transportes, impresos y publicaciones, correo, servicios de bienestar social, entre otros. Para esta vigencia, incluye los gastos por concepto de contratos de prestación de servicios profesionales y técnicos requeridos para apoyar el desarrollo de actividades en algunas áreas de la Entidad, en las cuales el personal de planta no es suficiente para atenderlas.

- Transferencias Corrientes

El presupuesto en Transferencias Corrientes, registra una ejecución en compromisos de \$20.367 millones equivalente al 45% y de \$10.040 millones en obligaciones equivalente al 22%, frente al presupuesto definitivo \$44.918 millones. A continuación, se detalla su ejecución:

Tabla 8 Ejecución de Transferencias Corrientes – Unidad Gestión General MME

CONCEPTO	APROPIACION	COMPROMISOS	% COMPROMISOS	OBLIGACIONES	% OBLIGADO
Recursos de oro y platino Municipios productores	30.840	11.280	37%	8.271	27%
Transferencia a la UPME Ley 143 de 1994	8.782	8.782	100%	1.464	17%
Sentencias y Conciliaciones	4.997	284	6%	284	6%
Mesadas Pensionales	129	13	10%	13	10%
Organismo Internacional de Energía Atómica OIEA	75	0	0%	0	0%
Incapacidades y Licencias de Maternidad y Paternidad	64	0	0%	0	0%
Aportes Previsión Pensiones Vejez Jubilados	31	8	26%	8	26%
<b>GRAN TOTAL</b>	<b>\$ 44.918</b>	<b>\$ 20.367</b>	<b>45%</b>	<b>\$ 10.040</b>	<b>22%</b>

Fuente: SIIF Nación

*Cifras en millones de pesos  
Fuente: SIIF Nación*

Del total obligado por valor de \$10.040 millones, \$8.271 millones se destinaron a atender la transferencia del impuesto al oro y platino a los municipios productores de metales preciosos, Amalfi, Anori, El Bagre, Marmato, Remedios, Segovia, Zaragoza, correspondiente al recaudo del impuesto al oro y platino, percibido en los meses de octubre (parte), noviembre y diciembre de 2018, gasto que se atendió y pagó como “Pagos pasivos exigibles – vigencias expiradas”.

El saldo restante por valor de \$1.769 millones, se destinó a atender la transferencia a favor de la UPME correspondiente a los dos primeros meses de la vigencia 2019 por valor de \$1.464 millones, \$284 millones para atender el pago de sentencias falladas en contra de la Entidad, \$13 millones para atender el pago de mesadas pensionales a cargo de la Entidad y \$8 millones para el pago de aportes a previsión vejez jubilados de ex funcionarios de las extintas Empresas MINERCOL y CARBOCOL.

- Gastos por tributos, multas, sanciones e intereses de mora.

El presupuesto asignado en este rubro presenta al cierre del primer trimestre, una ejecución de \$65 millones, equivalente al 1.8% de la asignación presupuestal de \$3.540 millones. Estos recursos se destinaron al pago del impuesto predial y el impuesto anual del parque automotor de la Entidad.

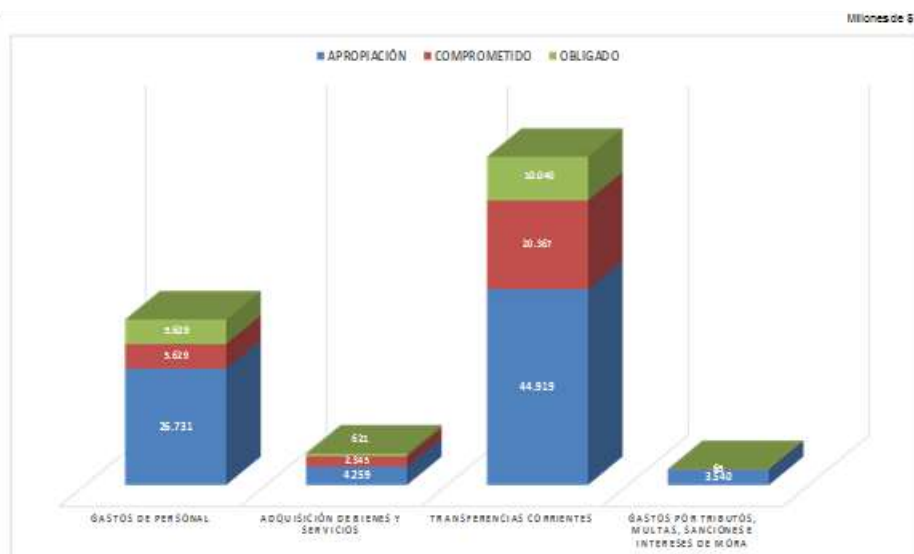
Tabla 9 Ejecución de Transferencias Corrientes – Unidad Gestión General MME

CONCEPTO	APROPIACION	COMPROMISOS	% COMPROMISOS	OBLIGACIONES	% OBLIGADO
Impuestos	88	65	74%	65	74%
Cuota fiscalización y auditaje	3.452	0	0%	0	0%
<b>GRAN TOTAL</b>	<b>\$ 3.540</b>	<b>\$ 65</b>	<b>2%</b>	<b>\$ 65</b>	<b>2%</b>

Fuente: SIIF Nación

La siguiente gráfica muestra la ejecución de Gastos de Funcionamiento, acumulado al cuarto trimestre de la vigencia 2019.

Gráfica 11 Ejecución de Gastos de Funcionamiento MME



Cifras en millones de pesos  
Fuente: SIIF Nación

## 2.2.2. Ejecución presupuestal Gastos de Inversión MME

El Ministerio de Minas y Energía cuenta con una apropiación total vigente, para gastos en inversión de \$3.633.320 millones de pesos, al primer trimestre de 2019 ejecutando un valor de \$826.241 millones de pesos equivalentes a un 22,74% en compromisos.

En obligaciones, la ejecución del Ministerio de Minas y Energía fue de \$802.097 millones de pesos equivalentes a un 22,08%.

La ejecución presupuestal de inversión por proyecto se presenta en el siguiente cuadro:

Tabla 10 Ejecución Presupuestal Gastos de Inversión MME

Concepto	Apropiación Inicial 2019	Apropiación Vigente 2019	Compromisos	% Comp. /Aprop. Vigente	Obligado	% Oblig. /Aprop. Vigente
FORTALECIMIENTO DE LA DIVULGACIÓN DEL IMPACTO POSITIVO DE LAS POLÍTICAS Y LA GESTIÓN DE DESARROLLO DEL PAÍS DEL SECTOR MINERO ENERGÉTICO ANTE LA POBLACIÓN Y LOS PÚBLICOS DE INTERÉS NACIONAL	\$ 4.728	\$ 4.728	\$ 1.220	25,81%	\$ 200	4,23%
<b>Subtotal Prensa</b>	<b>\$ 4.728</b>	<b>\$ 4.728</b>	<b>\$ 1.220</b>	<b>25,81%</b>	<b>\$ 200</b>	<b>4,23%</b>
Concepto	Apropiación Inicial 2019	Apropiación Vigente 2019	Compromisos	% Comp. /Aprop. Vigente	Obligado	% Oblig. /Aprop. Vigente
IMPLEMENTACIÓN DEL LITIGIO DE ALTO IMPACTO EN EL MINISTERIO DE MINAS Y ENERGÍA... NACIONAL	\$ 1.692	\$ 1.692	\$ 755	44,64%	\$ 168	9,93%
<b>Subtotal Jurídica</b>	<b>\$ 1.692</b>	<b>\$ 1.692</b>	<b>\$ 755</b>	<b>44,64%</b>	<b>\$ 168</b>	<b>9,93%</b>
Concepto	Apropiación Inicial 2019	Apropiación Vigente 2019	Compromisos	% Comp. /Aprop. Vigente	Obligado	% Oblig. /Aprop. Vigente
MEJORAMIENTO DEL MODELO INTEGRADO DE PLANEACIÓN Y GESTIÓN EN EL MINISTERIO DE MINAS Y ENERGÍA BOGOTÁ	\$ 450	\$ 450	\$ 129	28,61%	\$ 50	11,13%
FORTALECIMIENTO DE LA SINERGI INSTITUCIONAL DEL SECTOR MINERO ENERGÉTICO EN LOS ESCENARIOS ESTRATÉGICOS INTERNACIONALES DESDE EL NIVEL NACIONAL	\$ 315	\$ 315	\$ 129	41,01%	\$ 2	0,62%
<b>Subtotal Planeación</b>	<b>\$ 765</b>	<b>\$ 765</b>	<b>\$ 258</b>	<b>33,71%</b>	<b>\$ 52</b>	<b>6,80%</b>
Concepto	Apropiación Inicial 2019	Apropiación Vigente 2019	Compromisos	% Comp. /Aprop. Vigente	Obligado	% Oblig. /Aprop. Vigente
ESTUDIOS SOBRE POLÍTICA Y REGULACIÓN ENERGÉTICA NACIONAL	\$ 1.167	\$ 1.167	\$ 93	7,95%	\$ 55	4,74%
<b>Subtotal Asuntos Regulatorios</b>	<b>\$ 1.167</b>	<b>\$ 1.167</b>	<b>\$ 93</b>	<b>7,95%</b>	<b>\$ 55</b>	<b>4,74%</b>

Concepto	Apropiación Inicial 2019	Apropiación Vigente 2019	Compromisos	% Comp. /Aprop. Vigente	Obligado	% Oblig. /Aprop. Vigente
FORTALECIMIENTO EN LA GESTIÓN DE CONOCIMIENTO Y USO COMPARTIDO DE INFORMACIÓN EN TEMÁTICAS SOCIALES Y AMBIENTALES PARA EL SECTOR MINERO ENERGÉTICO Y ACTORES INTERESADOS EN EL ÁMBITO NACIONAL	\$ 2.630	\$ 2.630	\$ 287	10,93%	\$ 23	0,87%
FORTALECIMIENTO PARA LA REDUCCIÓN DE EMISIONES DE GASES DE EFECTO INVERNADERO (GEI) QUE AFECTAN LAS ACTIVIDADES DEL SECTOR MINERO ENERGÉTICO EN EL ÁMBITO NACIONAL	\$ 6.089	\$ 6.089	\$ 452	7,43%	\$ 66	1,09%
FORTALECIMIENTO PARA LA REDUCCIÓN DE LA CONFLICTIVIDAD SOCIO AMBIENTAL FRENTE A LAS ACTIVIDADES DESARROLLADAS POR EL SECTOR MINERO ENERGÉTICO EN EL TERRITORIO NACIONAL	\$ 8.350	\$ 8.350	\$ 1.480	17,73%	\$ 141	1,69%
FORTALECIMIENTO DE LA GESTIÓN SECTORIAL HACIA LA INTEGRACIÓN DE LAS ACTIVIDADES DEL SECTOR MINERO ENERGÉTICO EN LA PLANIFICACIÓN AMBIENTAL Y TERRITORIAL PARA EL SECTOR MINERO ENERGÉTICO EN EL TERRITORIO NACIONAL	\$ 3.320	\$ 3.320	\$ 552	16,62%	\$ 66	1,98%
IMPLEMENTACIÓN DE ACCIONES PARA LA MITIGACIÓN DEL RIESGO DE ÁREAS AFECTADAS POR EL SECTOR MINERO ENERGÉTICO EN EL TERRITORIO NACIONAL	\$ 3.000	\$ 3.000	\$ 4	0,13%	\$ -	0,00%
<b>Subtotal ambiental</b>	<b>\$ 23.389</b>	<b>\$ 23.389</b>	<b>\$ 2.776</b>	<b>11,87%</b>	<b>\$ 296</b>	<b>1,27%</b>
<b>Total Despacho Ministro</b>	<b>\$ 31.741</b>	<b>\$ 31.741</b>	<b>\$ 5.102</b>	<b>16,07%</b>	<b>\$ 772</b>	<b>2,43%</b>

Concepto	Apropiación Inicial 2019	Apropiación Vigente 2019	Compromisos	% Comp. /Aprop. Vigente	Obligado	% Oblig. /Aprop. Vigente
DISTRIBUCIÓN DE RECURSOS A USUARIOS DE GAS COMBUSTIBLE POR RED DE ESTRATOS 1 Y 2. NACIONAL	\$ 586.821	\$ 586.821	\$ 34.260	5,84%	\$ 34.230	5,83%
APOYO A LA FINANCIACIÓN DE PROYECTOS DIRIGIDOS AL DESARROLLO DE INFRAESTRUCTURA, Y CONEXIONES PARA EL USO DEL GAS NATURAL A NIVEL NACIONAL	\$ 30.000	\$ 30.000	\$ 111	0,37%	\$ 5	0,02%
DISTRIBUCIÓN DE RECURSOS AL CONSUMO EN CILINDROS Y PROYECTOS DE INFRAESTRUCTURA DE GLP NACIONAL	\$ 90.336	\$ 90.336	\$ 268	0,30%	\$ -	0,00%
FORTALECIMIENTO DEL CONTROL A LA COMERCIALIZACIÓN DE COMBUSTIBLES EN LOS DEPARTAMENTOS CONSIDERADOS COMO ZONAS DE FRONTERA. NACIONAL	\$ 18.648	\$ 18.648	\$ 246	1,32%	\$ 25	0,13%
DISTRIBUCIÓN DE RECURSOS PARA EL TRANSPORTE DE COMBUSTIBLES LÍQUIDOS DERIVADOS DEL PETRÓLEO ENTRE YUMBO Y LA CIUDAD DE PASTO NARIÑO	\$ 58.435	\$ 58.435	\$ 10.383	17,77%	\$ 9.295	15,91%
MEJORAMIENTO DE LA GESTIÓN DE LA INFORMACIÓN DE LA DISTRIBUCIÓN DE LOS COMBUSTIBLES LÍQUIDOS, GAS NATURAL Y GLP PARA USO VEHICULAR. NACIONAL	\$ 9.726	\$ 9.726	\$ 6.100	62,71%	\$ 1.561	16,05%
DESARROLLO DE LA GESTIÓN DE LA INFORMACIÓN EN ASUNTOS DEL SUBSECTOR HIDROCARBUROS.	\$ 1.950	\$ 1.950	\$ 106	5,44%	\$ 11	0,58%

Concepto	Apropiación Inicial 2019	Apropiación Vigente 2019	Compromisos	% Comp. /Aprop. Vigente	Obligado	% Oblig. /Aprop. Vigente
NACIONAL						
<b>Subtotal hidrocarburos</b>	<b>\$ 795.916</b>	<b>\$ 795.916</b>	<b>\$ 51.474</b>	<b>6,47%</b>	<b>\$ 45.128</b>	<b>5,67%</b>

Concepto	Apropiación Inicial 2019	Apropiación Vigente 2019	Compromisos	% Comp. /Aprop. Vigente	Obligado	% Oblig. /Aprop. Vigente
DISTRIBUCIÓN DE RECURSOS PARA PAGOS POR MENORES TARIFAS SECTOR ELÉCTRICO NACIONAL	\$ 2.115.004	\$ 2.115.004	\$ 734.045	34,71%	\$ 734.041	34,71%
DISTRIBUCIÓN DE SUBSIDIOS PARA USUARIOS UBICADOS EN ZONAS ESPECIALES DEL SISTEMA INTERCONECTADO NACIONAL	\$ 126.120	\$ 126.120	\$ 20.375	16,16%	\$ 20.374	16,15%
MEJORAMIENTO DE LA CALIDAD Y CONFIABILIDAD DEL SERVICIO DE ENERGÍA ELÉCTRICA EN LOS BARRIOS SUBNORMALES UBICADOS EN LOS MUNICIPIOS DEL SISTEMA INTERCONECTADO A NIVEL NACIONAL	\$ 120.240	\$ 120.240	\$ 638	0,53%	\$ 13	0,01%
SUMINISTRO DEL SERVICIO DE ENERGÍA ELÉCTRICA EN LAS ZONAS NO INTERCONECTADAS – ZNI A NIVEL NACIONAL	\$ 105.220	\$ 105.220	\$ 573	0,54%	\$ 105	0,10%

Concepto	Apropiación Inicial 2019	Apropiación Vigente 2019	Compromisos	% Comp. /Aprop. Vigente	Obligado	% Oblig. /Aprop. Vigente
MEJORAMIENTO DEL SERVICIO DE ENERGIA ELECTRICA EN LAS ZONAS RURALES DEL TERRITORIO NACIONAL	\$ 135.280	\$ 135.280	\$ 725	0,00%	\$ 242	0,00%
<b>Subtotal Energía</b>	<b>\$ 2.601.864</b>	<b>\$ 2.601.864</b>	<b>\$ 756.356</b>	<b>29,07%</b>	<b>\$ 754.775</b>	<b>29,01%</b>

Concepto	Apropiación Inicial 2019	Apropiación Vigente 2019	Compromisos	% Comp. /Aprop. Vigente	Obligado	% Oblig. /Aprop. Vigente
INCREMENTO DE LA EFICIENCIA EN EL CONSUMO, USO Y GENERACIÓN DE LA ENERGÍA A NIVEL NACIONAL	\$ 66.433	\$ 66.433	\$ 4.546	6,84%	\$ -	0,00%
<b>Subtotal Fenogre</b>	<b>\$ 66.433</b>	<b>\$ 66.433</b>	<b>\$ 4.546</b>	<b>6,84%</b>	<b>\$ -</b>	<b>0,00%</b>
Concepto	Apropiación Inicial 2019	Apropiación Vigente 2019	Compromisos	% Comp. /Aprop. Vigente	Obligado	% Oblig. /Aprop. Vigente
FORTALECIMIENTO DE LA AUTORIDAD REGULADORA PARA EL USO SEGURO DE LOS MATERIALES NUCLEARES Y RADIATIVOS EN EL TERRITORIO NACIONAL	\$ 1.568	\$ 1.568	\$ 631	40,28%	\$ 75	4,81%
<b>Subtotal Nuclear</b>	<b>\$ 1.568</b>	<b>\$ 1.568</b>	<b>\$ 631</b>	<b>40,28%</b>	<b>\$ 75</b>	<b>4,81%</b>
<b>Total Viceministerio Energía</b>	<b>\$ 3.465.781</b>	<b>\$ 3.465.781</b>	<b>\$ 813.008</b>	<b>23,46%</b>	<b>\$ 799.978</b>	<b>23,08%</b>

ifras en millones de pesos

Concepto	Apropiación Inicial 2019	Apropiación Vigente 2019	Compromisos	% Comp. /Aprop. Vigente	Obligado	% Oblig. /Aprop. Vigente
----------	--------------------------	--------------------------	-------------	-------------------------	----------	--------------------------



GENERACIÓN DE CONDICIONES FAVORABLES PARA REGULARIZAR LA ACTIVIDAD MINERA DE PEQUEÑA ESCALA NACIONAL	\$ 3.994	\$ 3.994	\$ 1.076	26,94%	\$ 145	3,64%
MEJORAMIENTO DE LAS CONDICIONES DE TRABAJO DE LOS MINEROS DE SUBSISTENCIA EN EL TERRITORIO NACIONAL NACIONAL - [PREVIO CONCEPTO DNP]	\$ 17.662	\$ 17.662	\$ -	0,00%	\$ -	0,00%
<b>Concepto</b>	<b>Apropiación Inicial 2019</b>	<b>Apropiación Vigente 2019</b>	<b>Compromisos</b>	<b>% Comp. /Aprop. Vigente</b>	<b>Obligado</b>	<b>% Oblig. /Aprop. Vigente</b>
FORTALECIMIENTO GESTIÓN PREVENTIVA EN EL SECTOR MINERO. NACIONAL	\$ 2.920	\$ 2.920	\$ 274	9,40%	\$ 17	0,59%
FORTALECIMIENTO DEL SECTOR MINERO DE PEQUEÑA ESCALA. NACIONAL	\$ 20.244	\$ 20.244	\$ 1.243	6,14%	\$ 159	0,79%
GENERACIÓN DE CONDICIONES FAVORABLES DE ACCESO AL SISTEMA FINANCIERO PARA LA PEQUEÑA MINERÍA A NIVEL NACIONAL	\$ 789	\$ 789	\$ -	0,00%	\$ -	0,00%
GENERACIÓN DE ALTERNATIVAS PARA LA RECONVERSIÓN SOCIO-LABORAL DE LOS PEQUEÑOS MINEROS NACIONAL - [PREVIO CONCEPTO DNP]	\$ 9.229	\$ 9.229	\$ -	0,00%	\$ -	0,00%

IMPLEMENTACIÓN DE ACCIONES PARA AUMENTAR LA EFICIENCIA EN LOS PROCESOS PRODUCTIVOS DE LA MINERÍA DE PEQUEÑA ESCALA EN EL TERRITORIO NACIONAL. [PREVIO CONCEPTO DNP]	\$ 8.299	\$ 8.299	\$ -	0,00%	\$ -	0,00%
IMPLEMENTACIÓN DE ACCIONES PARA LA ADOPCIÓN DE PRÁCTICAS DE PRODUCCIÓN MAS LIMPIA EN LA POBLACIÓN MINERA DEL PAÍS NACIONAL	\$ 8.000	\$ 8.000	\$ 243	3,04%	\$ 26	0,33%
<b>Subtotal Formalización Minera</b>	<b>\$ 71.137</b>	<b>\$ 71.137</b>	<b>\$ 2.837</b>	<b>3,99%</b>	<b>\$ 348</b>	<b>0,49%</b>
<b>Concepto</b>	<b>Apropiación Inicial 2019</b>	<b>Apropiación Vigente 2019</b>	<b>Compromisos</b>	<b>% Comp. /Aprop. Vigente</b>	<b>Obligado</b>	<b>% Oblig. /Aprop. Vigente</b>
GENERACIÓN DE CONCIENCIA A LA COMUNIDAD SOBRE LOS BENEFICIOS DE LA MINERÍA A NIVEL NACIONAL	\$ 8.072	\$ 8.072	\$ -	0,00%	\$ -	0,00%
<b>Subtotal Minería Empresarial</b>	<b>\$ 8.072</b>	<b>\$ 8.072</b>	<b>0</b>	<b>0,00%</b>	<b>\$ -</b>	<b>0,00%</b>

Concepto	Apropiación Inicial 2019	Apropiación Vigente 2019	Compromisos	% Comp. /Aprop. Vigente	Obligado	% Oblig. /Aprop. Vigente
FORTALECIMIENTO DE LA TRANSPARENCIA EN LA CADENA DE VALOR DEL SECTOR EXTRACTIVO EN COLOMBIA (INICIATIVA EITI) NACIONAL	\$ 1.445	\$ 1.445	\$ 586	40,57%	\$ 103	7,16%
<b>Subtotal EITI</b>	<b>\$ 1.445</b>	<b>\$ 1.445</b>	<b>586</b>	<b>40,57%</b>	<b>\$ 103</b>	<b>7,16%</b>
Concepto	Apropiación Inicial 2019	Apropiación Vigente 2019	Compromisos	% Comp. /Aprop. Vigente	Obligado	% Oblig. /Aprop. Vigente

						Vigente
APOYO A LAS ACCIONES DE CONTROL DE LA EXPLOTACIÓN ILÍCITA DE MINERALES EN EL TERRITORIO NACIONAL	\$ 10.000	\$ 10.000	\$ 565	5,65%	\$ 42	0,42%
<b>Subtotal Explotación Ilícita</b>	<b>\$ 10.000</b>	<b>\$ 10.000</b>	<b>565</b>	<b>5,65%</b>	<b>\$ 42</b>	<b>0,42%</b>
<b>Total Viceministerio Minas</b>	<b>\$ 90.654</b>	<b>\$ 90.654</b>	<b>\$ 3.988</b>	<b>4,40%</b>	<b>\$ 493</b>	<b>0,54%</b>

Concepto	Apropiación Inicial 2019	Apropiación Vigente 2019	Compromisos	% Comp. /Aprop. Vigente	Obligado	% Oblig. /Aprop. Vigente
FORTALECIMIENTO DEL SECTOR MINERO ENERGÉTICO A NIVEL NACIONAL	\$ 29.200	\$ 29.200	\$ 1.453	4,98%	\$ 223	0,76%
<b>Subtotal BID</b>	<b>\$ 29.200</b>	<b>\$ 29.200</b>	<b>\$ 1.453</b>	<b>4,98%</b>	<b>\$ 223</b>	<b>0,76%</b>
Concepto	Apropiación Inicial 2019	Apropiación Vigente 2019	Compromisos	% Comp. /Aprop.	Obligado	% Oblig. /Aprop. Vigente
FORTALECIMIENTO DE LA PARTICIPACIÓN, TRANSPARENCIA Y COLABORACIÓN DE LOS CIUDADANOS Y PARTES INTERESADAS EN LA GESTIÓN DEL SECTOR MINERO ENERGÉTICO NACIONAL	\$ 1.186	\$ 1.186	\$ 537	45,24%	\$ 62	5,20%
IMPLANTACIÓN MODELO GESTION DE DOCUMENTOS ELECTRONICOS DE ARCHIVO EN EL MINISTERIO DE MINAS Y ENERGIA BOGOTÁ•	\$ 590	\$ 590	\$ 128	21,71%	\$ 7	1,19%
FORTALECIMIENTO DE LA INFRAESTRUCTURA DE RESPALDO DE SISTEMAS DE INFORMACIÓN DE MISIÓN CRÍTICA DEL MINISTERIO DE MINAS Y ENERGÍA Y LA COMISIÓN DE REGULACIÓN DE ENERGÍA Y GAS NACIONAL	\$ 2.754	\$ 2.754	\$ -	0,00%	\$ -	0,00%

ACTUALIZACIÓN DE DOMINIOS DE TECNOLOGÍA DEL MINISTERIO DE MINAS Y ENERGÍA A NIVEL NACIONAL	\$ 5.060	\$ 5.060	\$ 1.605	31,73%	\$ 504	9,95%
FORTALECIMIENTO DE LOS INSTRUMENTOS DE GESTIÓN DOCUMENTAL NACIONAL	\$ 1.730	\$ 1.730	\$ 419	24,24%	\$ 59	3,42%
ADECUACIÓN DE LA INFRAESTRUCTURA FÍSICA EN LAS SEDES DEL MINISTERIO DE MINAS Y ENERGÍA EN BOGOTÁ	\$ 3.915	\$ 3.915	\$ -	0,00%	\$ -	0,00%
FORTALECIMIENTO DE LA CULTURA ORGANIZACIONAL DEL MINISTERIO DE MINAS Y ENERGÍA EN BOGOTÁ	\$ 707	\$ 707	\$ -	0,00%	\$ -	0,00%
<b>Subtotal administrativos</b>	<b>\$ 15.943</b>	<b>\$ 15.943</b>	<b>\$ 2.690</b>	<b>16,87%</b>	<b>\$ 631</b>	<b>3,96%</b>
<b>Total Secretaria General</b>	<b>\$ 45.143</b>	<b>\$ 45.143</b>	<b>\$ 4.143</b>	<b>9,18%</b>	<b>\$ 854</b>	<b>1,89%</b>
<b>Total MME</b>	<b>\$ 3.633.320</b>	<b>\$ 3.633.320</b>	<b>\$ 826.241</b>	<b>22,74%</b>	<b>\$ 802.097</b>	<b>22,08%</b>

*Cifras en millones de pesos*

*Fuente: SIF Nación*

A continuación, se presentan los avances más representativos a lo largo del primer Trimestre de 2019.

- Dirección de Hidrocarburos

La Dirección de Hidrocarburos para el año 2019 presenta siete proyectos con una apropiación total de \$795.916 millones de pesos ejecutando \$51.474 millones de pesos, es decir un 6,47% para

La ejecución de los proyectos se realizó de la siguiente manera:

- Subsidios:

- ❖ **Distribución de recursos a usuarios de gas combustible por red de estratos 1 y 2. Nacional:**

Este proyecto presenta una apropiación por \$586.821 millones, ejecutando en compromisos \$34.260 millones de pesos y en obligaciones \$34.230 millones de pesos, distribuidos como se evidencia en el siguiente cuadro:

Tabla 11 Distribución de recursos a usuarios de gas combustible por red de estratos 1 y 2. Nacional - Compromisos MME

GAS NATURAL - COMPROMISOS	
Objeto	Valor
DISTRIBUCIÓN DE RECURSOS PARA PAGOS DE SUBSIDIOS OTORGADOS, REPORTADOS Y VALIDADOS CORRESPONDIENTES AL TERCER TRIMESTRE DE 2018, A FAVOR DE LAS EMPRESAS PRESTADORAS DEL SERVICIO PÚBLICO DOMICILIARIO DE GAS COMBUSTIBLE DISTRIBUIDO POR RED.	\$ 34.230
ACTIVIDADES DE APOYO A LA GESTIÓN Y SEGUIMIENTO DEL PROYECTO	\$ 9
<b>TOTAL</b>	<b>\$ 34.260</b>

Cifras en millones de pesos  
Fuente: SIF Nación

Tabla 12 Distribución de recursos a usuarios de gas combustible por red de estratos 1 y 2. Nacional - Obligaciones MME

GAS NATURAL - OBLIGACIONES		
Resolución	Valor	Fecha
DISTRIBUCIÓN DE RECURSOS PARA PAGOS DE SUBSIDIOS OTORGADOS, REPORTADOS Y VALIDADOS CORRESPONDIENTES AL TERCER TRIMESTRE DE 2018, A FAVOR DE LAS EMPRESAS PRESTADORAS DEL SERVICIO PÚBLICO DOMICILIARIO DE GAS COMBUSTIBLE DISTRIBUIDO POR RED.	\$ 34.230	20 de marzo de 2019
<b>TOTAL</b>	<b>\$ 34.230</b>	

- ❖ Distribución de Recursos al consumo en cilindros y proyectos de infraestructura de GLP nacional:

Este proyecto cuenta con una apropiación de \$90.336 millones de pesos. Durante el trimestre comprometió \$268 millones de pesos como se refleja en el siguiente cuadro:

Tabla 13 Subsidios GLP –Compromisos MME

GLP - COMPROMISOS	
Objeto	Valor
RECONOCER Y ORDENAR EL PAGO POR CONCEPTO DE LOS SUBSIDIOS OTORGADOS A USUARIOS POR EL CONSUMO DE GLP DISTRIBUIDO EN CILINDROS CORRESPONDIENTE AL MES DE NOVIEMBRE DE 2018	\$ 197
ACTIVIDADES DE APOYO A LA GESTIÓN Y SEGUIMIENTO DEL PROYECTO	\$71
<b>TOTAL</b>	<b>\$ 268</b>

- ❖ Distribución de recursos para el transporte de combustibles líquidos derivados del petróleo entre jumbo y la ciudad de Pasto Nariño:

Este proyecto cuenta con una apropiación para el 2019 de \$58.435 millones de pesos ejecutando en compromisos \$10.383 millones de pesos (17,77%) y en obligaciones \$9.295 millones de pesos (15,91%).

Los siguientes cuadros evidencian el comportamiento de los compromisos y las obligaciones del proyecto para el primer trimestre de 2019.

*Tabla 14 Yumbo Pasto / Compromisos*

Cifras de millones de pesos

<b>YUMBO PASTO - COMPROMISOS</b>	
<b>Objeto</b>	<b>Valor</b>
GIRAR RECURSOS A DISTRIBUIDORES MAYORISTAS DE COMBUSTIBLES LÍQUIDOS, CAUSADOS POR LA COMPENSACIÓN POR EL TRANSPORTE DE COMBUSTIBLES LÍQUIDOS DERIVADOS DEL PETRÓLEO ENTRE LAS CIUDADES YUMBO Y SAN JUAN DE PASTO	\$ 3.627
GIRAR RECURSOS A DISTRIBUIDORES MAYORISTAS DE GLP, CAUSADOS POR LA COMPENSACIÓN POR EL TRANSPORTE DE COMBUSTIBLES LÍQUIDOS DERIVADOS DEL PETRÓLEO ENTRE LAS CIUDADES YUMBO Y SAN JUAN DE PASTO	\$ 954
GIRO DE RECURSOS A DISTRIBUIDORES MAYORISTAS DE COMBUSTIBLES LÍQUIDOS, CAUSADOS POR LA COMPENSACIÓN POR EL TRANSPORTE DE COMBUSTIBLES LÍQUIDOS DERIVADOS DEL PETRÓLEO ENTRE LAS CIUDADES DE YUMBO Y SAN JUAN DE PASTO	\$ 3.651
GIRO DE RECURSOS A DISTRIBUIDORES MAYORISTAS DE GLP, CAUSADOS POR LA COMPENSACIÓN POR EL TRANSPORTE DE COMBUSTIBLES LÍQUIDOS DERIVADOS DEL PETRÓLEO ENTRE LAS CIUDADES DE YUMBO Y SAN JUAN DE PASTO	\$ 944
V.F. SERVICIO DE CONTROL E INSPECCION AL TRANSPORTE DE COMBUSTIBLES LIQUIDOS Y GLP, DESTINADO AL ABASTECIMIENTO EN EL DEPARTAMENTO DE NARIÑO, INCLUYENDO LA VERIFICACION, ASEGURAMIENTO Y CONSERVACION DE LA INFORMACION Y SOPORTE.	\$ 1.207
<b>TOTAL</b>	<b>\$ 10.383</b>

*Tabla 15 Yumbo Pasto / Obligaciones*

Cifras en millones de pesos

<b>YUMBO PASTO- OBLIGACIONES</b>		
<b>Resolución</b>	<b>Valor</b>	<b>Fecha</b>
GIRAR RECURSOS A DISTRIBUIDORES MAYORISTAS DE GLP, CAUSADOS POR LA COMPENSACION POR EL TRANSPORTE DE COMBUSTIBLES LIQUIDOS DERIVADOS DEL PETROLEO ENTRE CIUDADES DE YUMBO Y SAN JUAN DE PASTO. RES. 31554	\$ 4.380	25 DE JULIO DE 2018
GIRO DE RECURSOS A DISTRIBUIDORES MAYORISTAS DE COMBUSTIBLES LÍQUIDOS, CAUSADOS POR LA COMPENSACIÓN POR EL TRANSPORTE DE COMBUSTIBLES LÍQUIDOS DERIVADOS DEL PETRÓLEO ENTRE LAS CIUDADES DE YUMBO Y SAN JUAN DE PASTO	\$ 3.587	03 DE SEPTIEMBRE DE 2018
GIRO DE RECURSOS A DISTRIBUIDORES MAYORISTAS DE GLP, CAUSADOS POR LA COMPENSACIÓN POR EL TRANSPORTE DE COMBUSTIBLES LÍQUIDOS DERIVADOS DEL PETRÓLEO ENTRE LAS CIUDADES DE YUMBO Y SAN JUAN DE PASTO	\$ 837	03 DE SEPTIEMBRE DE 2018

OTROSI No. 2 - PRESTACION DEL SERVICIO DE CONTROL E INSPECCION AL TRANSPORTE DE COMBUSTIBLE LIQUIDOS Y GLP INCLUYENDO LA VERIFICACION, ASEGURAMIENTO Y CONSERVACION DE LA INFORMACION, DESDE LA CIUDAD DE YUMBO A LA CIUDAD DE SAN PLAZO: 5 NOVIEMBRE 2018	\$ 113	25 DE SEPTIEMBRE DE 2018
PAGO PASIVOS EXIGIBLES VIGENCIAS EXPIRADAS A FAVOR DE TRANSPORTADORES MAYORISTAS DE GAS LICUADO DEL PETRÓLEO GLP ENTRE YUMBO Y PASTO POR COMPENSACIÓN SERVICIO FACTURADO EN OCT, NOV Y DIC DE 2017.	\$ 1.988	25 DE JULIO DE 2018
PAGO PASIVOS EXIGIBLES VIGENCIAS EXPIRADAS A FAVOR DE TRANSPORTADORES MAYORISTAS QUE CORRESPONDE A OBLIGACIONES POR COMPENSACIÓN POR TRANSPORTE DE COMBUSTIBLES LÍQUIDOS DERIVADOS DEL PETRÓLEO ENTRE YUMBO Y PASTO FACTURADO EN OCT, NOV Y DIC DE 2017. RESOLUCIÓN 31543 DE 10/07/2018.	\$ 8.953	25 DE JULIO
SERVICIO DE CONTROL E INSPECCIÓN AL TRANSPORTE DE COMBUSTIBLES LÍQUIDOS Y GLP, INCLUYENDO LA VERIFICACIÓN, ASEGURAMIENTO Y CONSERVACIÓN DE LA NFORMACIÓN Y SOPORTES DOCUMENTALES DE CADA UNA DE LAS ACTUACIONES PROPIAS DE LA ACTIVIDAD. VTO: 31/07/2018	\$ 227	25 DE JULIO Y 05 DE SEPTIEMBRE DE 2018
<b>TOTAL</b>	<b>\$</b>	<b>20.085</b>

#### Fondos:

- ❖ Apoyo a la financiación de proyectos dirigidos al desarrollo de infraestructura, y conexiones para el uso del gas natural a nivel nacional:

Este proyecto cuenta con una apropiación vigente para el 2019 de \$30.000 millones de pesos y durante este trimestre ha comprometido \$111 millones de pesos y obligado \$5 millones de pesos.

*Tabla 16 Desarrollo de infraestructura y conexiones para Gas Natural / Compromisos*

Cifras en millones de pesos

DESARROLLO DE INFRAESTRUCTURA - COMPROMISOS	
Objeto	Valor
ACTIVIDADES DE APOYO A LA GESTIÓN Y SEGUIMIENTO DEL PROYECTO "APOYO A LA FINANCIACIÓN DE PROYECTOS DIRIGIDOS AL DESARROLLO DE INFRAESTRUCTURA, Y CONEXIONES PARA EL USO DEL GAS NATURAL A NIVEL NACIONAL "	\$ 111
<b>TOTAL</b>	<b>\$ 111</b>

Fuente: SIIF – Nación

#### Otros proyectos:

- ❖ Fortalecimiento del control a la comercialización de combustibles en los departamentos considerados como zonas de frontera. Nacional



Este proyecto cuenta con una apropiación vigente de \$18.648 millones de pesos. En ejecución, ha comprometido \$246 millones de pesos y ha obligado \$25 millones de pesos como se refleja en el siguiente cuadro.

*Tabla 17 Zonas de Frontera / Compromisos*

Cifras en millones de pesos

ZONAS DE FRONTERA - COMPROMISOS	
Objeto	Valor
ACTIVIDADES DE APOYO A LA GESTIÓN Y SEGUIMIENTO DEL PROYECTO " FORTALECIMIENTO DEL CONTROL A LA COMERCIALIZACIÓN DE COMBUSTIBLES EN LOS DEPARTAMENTOS CONSIDERADOS COMO ZONAS DE FRONTERA. NACIONAL"	\$ 246
<b>TOTAL</b>	<b>\$ 246</b>

Fuente: SIIF – Nación

❖ **Desarrollo de la gestión de la información en asuntos del subsector hidrocarburos. Nacional:**

El proyecto cuenta con una apropiación vigente de \$1.950 millones de pesos, de los cuales se comprometieron \$106 millones de pesos destinados al desarrollo de actividades de apoyo a la gestión y seguimiento del proyecto.

❖ **Mejoramiento de la gestión de la información de la distribución de los combustibles líquidos, gas natural y GLP para uso vehicular. Nacional**

El proyecto cuenta con una apropiación para el 2019 de \$9.726 millones de pesos. Durante el trimestre ejecutaron \$6.100 millones de pesos en sus compromisos, es decir un 62,71% ejecutado, destinados para las actividades de apoyo y seguimiento a la gestión del proyecto. En sus obligaciones, se ejecutaron \$1.561 millones de pesos, es decir un 16,05%.

• **Dirección de Energía Eléctrica**

La Dirección de Energía Eléctrica para la vigencia 2019 cuenta con proyectos, con una apropiación vigente de \$2.668.297 millones de pesos, Al cierre del trimestre, se ejecutaron \$756.356 millones de pesos equivalentes a un 29,07% en compromisos.

De igual manera, se ejecutaron obligaciones por \$754.775 millones de pesos equivalentes a un 29,01% en ejecución.

La ejecución de los proyectos se realizó de la siguiente manera:

**Subsidios:**

❖ **Distribución de Recursos para Pagos por Menores Tarifas Sector Eléctrico:**



La apropiación del proyecto corresponde a \$2.115.004 millones de pesos. Durante el trimestre se comprometieron recursos por \$734.045 millones de pesos, equivalentes a un 34,71% ejecutado.

En cuanto a las obligaciones, en el trimestre fueron por \$734.041 millones de pesos, equivalentes al 34,71% de ejecución. Lo anterior se evidencia en los siguientes cuadros:

*Tabla 18 Subsidios Eléctricos SIN / Compromisos*

Cifras en millones de pesos

SIN - COMPROMISOS	
Objeto	Valor
DISTRIBUCIÓN DE RECURSOS A FAVOR DE EMPRESAS DEL SECTOR ELÉCTRICO PARA CUBRIR DEFICIT DE LOS SUBSIDIOS DEL SEGUNDO TRIMESTRE DE 2018, CON DESTINO A USUARIOS DEL SIN.	\$ 77.898
DISTRIBUCIÓN DE RECURSOS A FAVOR DE EMPRESAS DEL SECTOR ELÉCTRICO PARA CUBRIR DEFICIT DE LOS SUBSIDIOS DEL SEGUNDO TRIMESTRE DE 2018, CON DESTINO A USUARIOS DEL SIN. GIRO A FAVOR DE CIA ENERGETICA DE OCCIDENTE SAS ESP	\$ 10.443
DISTRIBUCIÓN DE RECURSOS A FAVOR DE EMPRESAS DEL SECTOR ELÉCTRICO PARA CUBRIR DEFICIT DE LOS SUBSIDIOS DEL SEGUNDO TRIMESTRE DE 2018, CON DESTINO A USUARIOS DEL SIN. GIRO A FAVOR DE CIA ENERGETICA DEL TOLIMA S.A. ESP	\$ 6.818
DISTRIBUCIÓN DE RECURSOS A FAVOR DE EMPRESAS DEL SECTOR ELÉCTRICO PARA CUBRIR DEFICIT DE LOS SUBSIDIOS DEL SEGUNDO TRIMESTRE DE 2018, CON DESTINO A USUARIOS DEL SIN. GIRO A FAVOR DE DISPAC S.A. ESP	\$ 3.026
DISTRIBUCIÓN DE RECURSOS A FAVOR DE EMPRESAS DEL SECTOR ELÉCTRICO PARA CUBRIR DEFICIT DE LOS SUBSIDIOS DEL SEGUNDO TRIMESTRE DE 2018, CON DESTINO A USUARIOS DEL SIN. GIRO A FAVOR DE ELECTRICARIBE S.A. ESP	\$ 66.549
DISTRIBUCIÓN DE RECURSOS A FAVOR DE EMPRESAS DEL SECTOR ELÉCTRICO PARA CUBRIR DEFICIT DE LOS SUBSIDIOS DEL SEGUNDO TRIMESTRE DE 2018, CON DESTINO A USUARIOS DEL SIN. GIRO A FAVOR DE EMPRESA DE ENERGÍA DEL PACÍFICO S.A. ESP	\$ 9.484
DISTRIBUCIÓN DE RECURSOS A FAVOR DE EMPRESAS DEL SECTOR ELÉCTRICO PARA CUBRIR DEFICIT DE LOS SUBSIDIOS DEL SEGUNDO TRIMESTRE DE 2018, CON DESTINO A USUARIOS DEL SIN. GIRO A FAVOR DE EMPRESAS MUNIC DE CALI EICE ESP	\$ 1.906
DISTRIBUCIÓN DE RECURSOS A FAVOR DE EMPRESAS DEL SECTOR ELÉCTRICO PARA CUBRIR DEFICIT DE LOS SUBSIDIOS DEL SEGUNDO TRIMESTRE DE 2018, CON DESTINO A USUARIOS DEL SIN. GIRO A FAVOR DE ENERGIA TOTAL S.A. ESP	\$ 51
GIRO DE RECURSOS A EMPRESAS DE ENERGÍA ELÉCTRICA, CORRESPONDIENTES AL SEGUNDO PAGO PARCIAL DEL DÉFICIT DE SUBSIDIOS MENORES TARIFAS SECTOR ELÉCTRICO DEL TERCER TRIMESTRE DE 2018.	\$ 43.716
<b>TOTAL</b>	<b>\$ 395.555</b>

Fuente: SIIF Nación

*Tabla 19 Subsidios Eléctricos ZIN / Compromisos*

Cifras en millones de pesos

<b>ZNI - COMPROMISOS</b>	
<b>Objeto</b>	<b>Valor</b>
DISTRIBUIR A LOS PRESTADORES PARA CUBRIR PARCIALMENTE LOS SUBSIDIOS DEL PRIMER TRIMESTRE 2019 A LOS USUARIOS UBICADOS EN LAS LOCALIDADES DE LAS ZONAS NO INTERCONECTADAS PARA PAGOS POR MENORES TARIFAS DEL SECTOR ELECTRICO	\$ 4.522
GIRO DE RECURSOS PARA CUBRIR PARCIALMENTE SUBSIDIOS DEL 4° TRI DE 2018 CON DESTINO A USUARIOS DE ZNI, CORRESPONDEN A DESPACHOS EFECTIVOS DE COMBUSTIBLE DE DIC DE 2018 AUTORIZADOS POR PRESTADORES DEL SERVICIO DE ENERGÍA ELÉCTRICA.	\$ 2.911
ACTIVIDADES DE APOYO Y SEGUIMIENTO A LA GESTIÓN DEL PROYECTO.	\$ 1
<b>TOTAL</b>	<b>\$ 7.434</b>
<b>GRAN TOTAL</b>	<b>\$ 734.045</b>

Fuente: SIIF Nación

Tabla 20 Subsidios Eléctricos SIN/ Obligaciones

Cifras en millones de pesos

<b>SIN - OBLIGACIONES</b>		
<b>Resolución</b>	<b>Valor</b>	<b>Fecha</b>
CUBRIR LOS DÉFICITS DE SUBSIDIOS DEL SERVICIO PÚBLICO DOMICILIARIO DE ENERGÍA ELÉCTRICA EN EL SERVICIO EXCLUSIVO DE SAN ANDRÉS, CORRESPONDE A SOPESA, CORRESPONDIENTE AL PAGO PARCIAL DEL 4TO TRIMESTRE DE 2018 (INCLUYENDO LOS COMPONENTES ANP E ITVm).	\$ 11.000	23 de enero de 2019
CUBRIR LOS DÉFICITS DE SUBSIDIOS DEL SERVICIO PÚBLICO DOMICILIARIO DE ENERGÍA ELEÉCTRICA EN EL ÁREA DE SERVICIO EXCLUSIVO DEL AMAZONAS, CORRESPONDIENTE AL PAGO PARCIAL DEL 4TO TRIMESTRE DE 2018. RESOL 40050	\$ 3.800	23 de enero de 2019
DISTRIBUCIÓN DE RECURSOS PARA PAGOS POR MENORES TARIFAS DEL SECTOR ELÉCTRICO PARA CUBRIR DÉFICIT DE LOS SUBSIDIOS CORRESPONDIENTE AL CIERRE DEL CUARTO TRIMESTRE DEL 2018. RES 40261	\$ 493.734	22 de marzo de 2019
DISTRIBUIR A LAS EMPRESAS DE ENERGIA PARA EL AMAZONAS Y ASI CUBRIR LOS DÉFICITS DE SUBSIDIOS DEL SERVICIO PUBLICO DOMICILIARIO DE ENERGIA ELECTRICA CORRESPONDIENTE AL CIERRE DEL CUARTO TRIMESTRE DE 2018 Y PAGO PARCIAL DEL 50% DEL 1.TRIMESTRE DE 2019. RES 40201	\$ 14.839	20 de marzo de 2019
POR LA CUAL SE DISTRIBUYEN RECURSOS PARA PAGOS POR MENORES TARIFAS DEL SECTOR ELÉCTRICO	\$ 203.233	20 de marzo de 2019
<b>TOTAL</b>	<b>\$ 726.606</b>	

Fuente: SIIF – Nación

Tabla 21 Subsidios Eléctricos ZIN/ Obligaciones

Cifras en millones de pesos

<b>ZNI - OBLIGACIONES</b>		
<b>Resolución</b>	<b>Valor</b>	<b>Fecha</b>

ZNI - OBLIGACIONES		
Resolución	Valor	Fecha
DISTRIBUIR A LOS PRESTADORES PARA CUBRIR PARCIALMENTE LOS SUBSIDIOS DEL PRIMER TRIMESTRE 2019 A LOS USUARIOS UBICADOS EN LAS LOCALIDADES DE LAS ZONAS NO INTERCONECTADAS PARA PAGOS POR MENORES TARIFAS DEL SECTOR ELECTRICO. RES 40164	\$ 4.522	26 de febrero de 2019
GIRO DE RECURSOS PARA CUBRIR PARCIALMENTE SUBSIDIOS DEL 4° TRI DE 2018 CON DESTINO A USUARIOS DE ZNI, CORRESPONDEN A DESPACHOS EFECTIVOS DE COMBUSTIBLE DE DIC DE 2018 AUTORIZADOS POR PRESTADORES DEL SERVICIO DE ENERGÍA ELÉCTRICA. RES 40054	\$ 2.911	23 de enero de 2019
ACTIVIDADES DE APOYO Y SEGUIMIENTO A LA GESTIÓN DEL PROYECTO.	\$ 1	21 de marzo de 2019
<b>TOTAL</b>		<b>\$ 7.434</b>
<b>GRAN TOTAL</b>		<b>\$ 734.040</b>

ZNI - OBLIGACIONES		
Resolución	Valor	Fechas de Facturación
CUBRIR PARCIALMENTE LOS SUBSIDIOS DEL SEGUNDO TRIMESTRE 2018, A LOS USUARIOS UBICADOS EN LAS LOCALIDADES DE LAS ZONAS NO INTERCONECTADAS, POR DESPACHOS EFECTIVOS DE COMBUSTIBLE DEL MES DE JUNIO 2018, DE ACUERDO A LAS ESTIMACIONES CALCULADAS POR LA D.	\$ 10.568	25 DE JULIO DE 2018
GIRO DE RECURSOS A FAVOR DE EMPRESAS DEL SECTOR ELÉCTRICO CON DESTINO A USUARIOS DE ZNI Y DE CEDENAR Y GENSA, PARA CUBRIR DÉFICIT DE SUBSIDIOS CORRESPONDIENTES A CIERRES PARCIALES DE 1°, 2°, 3° Y 4° TRIMESTRES DE 2017. RESOL 4 0561 DE 30/05/2018	\$ 59	27 DE JULIO DE 2018
GIRO DE RECURSOS A FAVOR DE EMPRESAS DEL SECTOR ELÉCTRICO POR CONCEPTO DE SUBSIDIOS CON DESTINO A USUARIOS DE ZNI Y DE CEDENAR Y GENSA, PARA CUBRIR DÉFICIT DE SUBSIDIOS CORRESPONDIENTES A CIERRES PARCIALES DE 1°, 2°, 3° Y 4° TRIMESTRES DE 2017. RESOL 4 0561 DE 30/05/2018	\$ 110	11 DE JULIO DE 2018

ZNI - OBLIGACIONES		
Resolución	Valor	Fechas de Facturación
GIRO DE RECURSOS A PRESTADORES SERVICIO DE ENERGÍA PARA CUBRIR PARCIALMENTE SUBSIDIOS 2° TRIMESTRE 2018 CON DESTINO A USUARIOS DE ZNI. CORRESPONDEN A DESPACHOS EFECTIVOS DE COMBUSTIBLE DEL MES MAYO DE 2018. RESOL 4 0665 de 22/06/2018	\$ 4.112	09 DE JULIO DE 2018
GIRO DE RECURSOS A PRESTADORES SERVICIO DE ENERGÍA PARA CUBRIR PARCIALMENTE SUBSIDIOS 2° TRIMESTRE 2018 CON DESTINO A USUARIOS DE ZNI. CORRESPONDEN A FACTURAS DE COMPRA DE COMBUSTIBLE PRESENTADAS POR SOPESA S.A. ESP. RESOL 4 0665 DE 22/06/2018	\$ 7.456	09 DE JULIO DE 2018
GIRO DE RECURSOS CON DESTINO A USUARIOS DE ZNI, PARA CUBRIR DÉFICITS DE SUBSIDIOS DEL SERVICIO PÚBLICO DE ENERGÍA ELÉCTRICA DEL 4° TRI 2017 Y 1° Y 2° TRI DE 2018. RESOL 4 0825 de 06/08/2018	\$ 1.756	10 DE AGOSTO DE 2018
GIRO DE RECURSOS PARA PAGOS POR MENORES TARIFAS DEL SECTOR ELÉCTRICO EN LAS ZONAS NO INTERCONECTADAS PARA CUBRIR LOS DÉFICIT DE SUBSIDIOS CORRESPONDIENTES AL CIERRE PARCIAL DEL PRIMER, SEGUNDO, TERCER Y CUARTO TRIMESTRE DE 2017 Y PRIMERO 2018. RESOL 40881	\$ 18.907	10 DE SEPTIEMBRE DE 2018
GIRO DE RECURSOS PARA PAGOS POR MENORES TARIFAS DEL SECTOR ELÉCTRICO EN LAS ZONAS NO INTERCONECTADAS Y SE DICTAN OTRAS DISPOSICIONES. RESOL 40881	\$ 9.157	07 DE SEPTIEMBRE DE 2018

ZNI - OBLIGACIONES		
Resolución	Valor	Fechas de Facturación
PAGO PARA CUBRIR PARCIALMENTE SUBSIDIOS DEL TERCER TRIMESTRE DE 2018, A LOS USUARIOS UBICADOS EN LAS LOCALIDADES DE LAS ZONAS NO INTERCONECTADAS, CON CARGO A LA DISTRIBUCIÓN DE RECURSOS PARA PAGO MENORES TARIFAS DEL SECTRO ELÉCTRICO. MES DE JULIO /18. RESOL 4 0884	\$ 11.518	07 DE SEPTIEMBRE DE 2018
<b>TOTAL</b>		\$ 63.643
<b>GRAN TOTAL</b>		\$ 459.198

Fuente: SIIF – Nación

❖ **Distribución de Subsidios para Usuarios Ubicados en Áreas Especiales del Sistema Interconectado Nacional – Sector Eléctrico:**

Este proyecto cuenta con una apropiación vigente de \$126.120 millones de pesos, durante el trimestre se comprometieron y obligaron recursos por \$20.375 y \$20.374 millones de pesos, reflejando un porcentaje de ejecución de un 16,16% y 16,15%, respectivamente.

La ejecución de dicho proyecto se realizó como se evidencia en el siguiente cuadro:

*Tabla 22 FOES / Compromisos*

Cifras en millones de pesos

FOES - COMPROMISOS	
Objeto	Valor
GIRO DE RECURSOS A COMERCIALIZADORES DE ENERGÍA ELÉCTRICA CON DESTINO A USUARIOS DE ÁREAS ESPECIALES SOBRE FACTURACIÓN DE CONSUMO DE ENERGÍA DEL MES NOVIEMBRE DE 2018.	\$ 1.066
GIRO DE RECURSOS A COMERCIALIZADORES DE ENERGÍA ELÉCTRICA CON DESTINO A USUARIOS DE ÁREAS ESPECIALES SOBRE FACTURACIÓN DE CONSUMO DE ENERGÍA DEL MES NOVIEMBRE DE 2018. GIRO A FAVOR DE CIA ENERGÉTICA DE OCCIDENTE S.A. ESP	\$ 576
GIRO DE RECURSOS A COMERCIALIZADORES DE ENERGÍA ELÉCTRICA CON DESTINO A USUARIOS DE ÁREAS ESPECIALES SOBRE FACTURACIÓN DE CONSUMO DE ENERGÍA DEL MES NOVIEMBRE DE 2018. GIRO A FAVOR DE ELECTRICARIBE S.A. ESP	\$ 8.038

FOES - COMPROMISOS	
Objeto	Valor
GIRO DE RECURSOS A COMERCIALIZADORES DE ENERGÍA ELÉCTRICA CON DESTINO A USUARIOS DE ÁREAS ESPECIALES SOBRE FACTURACIÓN DE CONSUMO DE ENERGÍA DEL MES NOVIEMBRE DE 2018. GIRO A FAVOR DE EMPRESA DISTRIB DEL PACIFICO S.A. ESP-DISPAC	\$ 83
GIRO DE RECURSOS A COMERCIALIZADORES DE ENERGÍA ELÉCTRICA CON DESTINO A USUARIOS DE ÁREAS ESPECIALES SOBRE FACTURACIÓN DE CONSUMO DE ENERGÍA DEL MES NOVIEMBRE DE 2018. GIRO A FAVOR DE EMPRESAS MUNICIPALES DE CALI ESP	\$ 181
GIRO DE RECURSOS A COMERCIALIZADORES DE ENERGÍA ELÉCTRICA CON DESTINO A USUARIOS DE ÁREAS ESPECIALES SOBRE FACTURACIÓN DE CONSUMO DE ENERGÍA DEL MES NOVIEMBRE DE 2018. GIRO A FAVOR DE ENERTOLIMA S.A. ESP	\$ 47
ORDENAR EL GIRO A LOS COMERCIALIZADORES DE ENERGIA ELECTRICA CON EL FIN DE DESTINARLOS A LOS USUARIOS UBICADOS EN LAS ÁREAS ESPECIALES.	\$ 10.382
ACTIVIDADES DE APOYO A LA GESTIÓN Y SEGUIMIENTO DEL PROYECTO "NORMALIZACIÓN DEL SERVICIO DE ENERGÍA ELÉCTRICA EN BARRIOS SUBNORMALES DE LOS MUNICIPIOS DEL SISTEMA INTERCONECTADO NACIONAL"	\$ 1
<b>TOTAL</b>	<b>\$ 20.375</b>

Fuente: SIIF – Nación

Tabla 23 FOES / Obligaciones

Cifras en millones de pesos

FOES - OBLIGACIONES		
Objeto	Valor	Fecha
GIRO DE RECURSOS A COMERCIALIZADORES DE ENERGÍA ELÉCTRICA CON DESTINO A USUARIOS DE ÁREAS ESPECIALES SOBRE FACTURACIÓN DE CONSUMO DE ENERGÍA DEL MES NOVIEMBRE DE 2018. RES 4 0097 DE 05/02/2019	\$ 1.066	15 DE FEBRERO DE 2019
GIRO DE RECURSOS A COMERCIALIZADORES DE ENERGÍA ELÉCTRICA CON DESTINO A USUARIOS DE ÁREAS ESPECIALES SOBRE FACTURACIÓN DE CONSUMO DE ENERGÍA DEL MES NOVIEMBRE DE 2018. GIRO A FAVOR DE CIA ENERGÉTICA DE OCCIDENTE S.A. ESP	\$ 576	15 DE FEBRERO DE 2019
GIRO DE RECURSOS A COMERCIALIZADORES DE ENERGÍA ELÉCTRICA CON DESTINO A USUARIOS DE ÁREAS ESPECIALES SOBRE FACTURACIÓN DE CONSUMO DE ENERGÍA DEL MES NOVIEMBRE DE 2018. GIRO A FAVOR DE ELECTRICARIBE S.A. ESP. RES 4 0097 DE 05/02/2019	\$ 8.038	15 DE FEBRERO DE 2019
GIRO DE RECURSOS A COMERCIALIZADORES DE ENERGÍA ELÉCTRICA CON DESTINO A USUARIOS DE ÁREAS ESPECIALES SOBRE FACTURACIÓN DE CONSUMO DE ENERGÍA DEL MES NOVIEMBRE DE 2018. GIRO A FAVOR DE EMPRESA DISTRIB DEL PACIFICO S.A. ESP-DISPAC RES 4 0097 05/02/2019	\$ 83	15 DE FEBRERO DE 2019

FOES - OBLIGACIONES		
Objeto	Valor	Fecha
GIRO DE RECURSOS A COMERCIALIZADORES DE ENERGÍA ELÉCTRICA CON DESTINO A USUARIOS DE ÁREAS ESPECIALES SOBRE FACTURACIÓN DE CONSUMO DE ENERGÍA DEL MES NOVIEMBRE DE 2018. GIRO A FAVOR DE EMPRESAS MUNICIPALES DE CALI ESP. RES 4 0097 05/02/2019	\$ 181	15 DE FEBRERO DE 2019
GIRO DE RECURSOS A COMERCIALIZADORES DE ENERGÍA ELÉCTRICA CON DESTINO A USUARIOS DE ÁREAS ESPECIALES SOBRE FACTURACIÓN DE CONSUMO DE ENERGÍA DEL MES NOVIEMBRE DE 2018. GIRO A FAVOR DE ENERTOLIMA S.A. ESP. RES 4 0097 05/02/2019	\$ 47	15 DE FEBRERO DE 2019
ORDENAR EL GIRO A LOS COMERCIALIZADORES DE ENERGIA ELECTRICA CON EL FIN DE DESTINARLOS A LOS USUARIOS UBICADOS EN LAS ÁREAS ESPECIALES. RES 40202 05/03/2019	\$ 10.382	21 DE MARZO DE 2019
<b>TOTAL</b>	<b>\$ 20.373</b>	

Fuente: SIIF – Nación

#### Fondos:

- ❖ Suministro del servicio de energía eléctrica en las zonas no interconectadas – ZNI a nivel nacional.

Este proyecto con una apropiación vigente de \$105.220 millones de pesos, se comprometieron \$573 millones de pesos y se obligaron \$105 millones de pesos, como se muestra en los siguientes cuadros:

*Tabla 24 FAZNI / Compromisos*

Cifras en millones de pesos

FAZNI - COMPROMISOS	
Objeto	Valor
ACTIVIDADES DE APOYO A LA GESTIÓN Y SEGUIMIENTO DEL PROYECTO " SUMINISTRO DEL SERVICIO DE ENERGÍA ELÉCTRICA EN LAS ZONAS NO INTERCONECTADAS-ZNI A NIVEL NACIONAL "	\$ 572
<b>TOTAL</b>	<b>\$ 573</b>

*Tabla 25 FAZNI / Obligaciones*

FAZNI - OBLIGACIONES	
Objeto	Valor
ACTIVIDADES DE APOYO A LA GESTIÓN Y SEGUIMIENTO DEL PROYECTO " SUMINISTRO DEL SERVICIO DE ENERGÍA ELÉCTRICA EN LAS ZONAS NO INTERCONECTADAS-ZNI A NIVEL NACIONAL "	\$ 105
<b>TOTAL</b>	<b>\$ 105</b>

- ❖ Mejoramiento del servicio de energía eléctrica en las zonas no interconectadas –ZNI a nivel nacional:



Este proyecto cuenta con una apropiación de \$135.280 millones de pesos, de los cuales se comprometieron \$725 millones de pesos y se obligaron \$ 242 millones en el primer trimestre de 2019, como se muestra en los siguientes cuadros.

*Tabla 26 FAER / Compromisos*

Cifras en millones de pesos

FAER - COMPROMISOS	
Objeto	Valor
ACTIVIDADES DE APOYO A LA GESTIÓN Y SEGUIMIENTO DEL PROYECTO " MEJORAMIENTO DEL SERVICIO DE ENERGIA ELECTRICA EN LAS ZONAS RURALES DEL TERRITORIO NACIONAL"	\$ 725
<b>TOTAL</b>	<b>\$ 725</b>

Fuente: SIIF – Nación

*Tabla 27 FAER / Compromisos*

Cifras en millones de pesos

FAER - OBLIGACIONES		
Resolución		Valor
AMPLIAR Y PRESTAR EL SERVICIO DE ENERGÍA ELÉCTRICA, EN CONDICIONES DE CALIDAD Y CONFIABILIDAD EN ZONAS RURALES DEL SIN UBICADAS EN MERCADO DE COMERCIALIZACIÓN DEL OPERADOR DE RED, MUNICIPIOS PUERTO CONCORDIA Y MAPIRIPAN DPTO META.	\$ 3.688	26 DE JUNIO DE 2018
<b>TOTAL</b>		<b>\$ 15.914</b>

- ❖ Normalización del Servicio de Energía Eléctrica en Barrios Subnormales de los Municipios del Sistema Interconectado Nacional.

Este proyecto cuenta con una apropiación para la vigencia 2018 de \$120.240 millones de pesos, de los cuales sus compromisos cerraron con \$638 millones de pesos como se evidencia en el siguiente cuadro. Así mismo, en obligaciones reflejaron \$13 millones de pesos.

*Tabla 28 PRONE / Compromisos*

Cifras en millones de pesos

PRONE- COMPROMISOS		
Resolución	Valor	Fecha
ACTIVIDADES DE APOYO A LA GESTIÓN Y SEGUIMIENTO DEL PROYECTO " MEJORAMIENTO DE LA CALIDAD Y CONFIABILIDAD DEL SERVICIO DE ENERGIA ELÉCTRICA EN LOS BARRIOS SUBNORMALES UBICADOS EN LOS MUNICIPIOS DEL SISTEMA INTERCONECTADO A NIVEL NACIONAL"	\$ 638	I TRIMESTRE DE 2019
<b>TOTAL</b>	<b>\$ 638</b>	

Fuente: SIIF – Nación

- ❖ Incremento de la eficiencia en el consumo, uso y generación de la energía a nivel nacional:



La apropiación del proyecto corresponde a \$66.433 millones de pesos, de los cuales en el trimestre, sus compromisos fueron \$4.546 millones de pesos, distribuidos en \$4.382 millones de pesos, en reconocer el gasto y se ordena la correspondiente ejecución presupuestal, contable y de tesorería de conformidad con las transferencias de recursos realizadas por el administrador del sistema de intercambios comerciales el 22 y 24 enero y 20 feb 2019 y el valor restante en apoyo a la gestión y seguimiento de dicho proyecto.

Los proyectos de inversión asociados al Viceministerio de Minas para la vigencia de 2019, se presentan a continuación:

- **Dirección de Formalización Minera**

La Dirección de Formalización Minera para el año 2019 cuenta con una apropiación de \$ 71.137 millones de pesos distribuidos en ocho proyectos de inversión. Al trimestre se comprometieron recursos por \$2.837 millones de pesos.

La ejecución en cuatro de sus proyectos se realizó de la siguiente manera:

- ❖ **Generación de condiciones favorables para regularizar la actividad minera de pequeña escala nacional:**

Este proyecto cuenta con una apropiación para la vigencia 2019 de \$3.994 millones de pesos, de los cuales se comprometieron recursos por \$1.076 millones de pesos, equivalentes a un 26,94% de ejecución para las actividades de apoyo a la gestión y seguimiento del proyecto.

- ❖ **Fortalecimiento gestión preventiva en el sector minero nacional:**

El proyecto cuenta con una apropiación vigente para el 2019 de \$2.920 millones de pesos, de los cuales se ejecutaron en el trimestre \$274 millones de pesos en compromisos para el desarrollo de actividades de apoyo y seguimiento del proyecto.

- ❖ **Fortalecimiento del sector minero de pequeña escala nacional:**

El proyecto presenta una apropiación para el 2019 de \$20.244 millones de pesos, donde sus compromisos para el trimestre fueron de \$1.243 millones de pesos destinados para las actividades de apoyo a la gestión y seguimiento del proyecto.

- ❖ **Implementación de acciones para la adopción de prácticas de producción más limpia en la población minera del país nacional.**

Su apropiación para el 2019 es de \$8.000 millones de pesos, de los cuales fueron comprometidos \$243 millones de pesos, destinados para las actividades de apoyo y seguimiento a la gestión del proyecto.

- **Dirección de Minería Empresarial:**

La Dirección de Minería Empresarial cuenta con un proyecto de inversión la vigencia 2019 con una apropiación de \$8072 millones de pesos. Al cierre del primer trimestre, el proyecto “Generación de conciencia a la comunidad sobre los beneficios de la minería a nivel nacional”, no presenta recursos comprometidos.

Dentro del Viceministerio de Minas también se encuentran los siguientes proyectos de inversión para el año 2019:

- ❖ **Fortalecimiento de la transparencia en la cadena de valor del sector extractivo en Colombia (Iniciativa EITI) nacional:**

Con una apropiación para el 2019 de \$1.445 millones de pesos, ejecutó en el trimestre \$586 millones de pesos, es decir, un 40,57% en compromisos para el desarrollo de las actividades de apoyo a la gestión y seguimiento del proyecto.

- ❖ **Apoyo a las acciones de control de la explotación ilícita de minerales en el territorio nacional.**

Este proyecto cuenta con una apropiación para el 2019 de \$10.000 millones de pesos, de los cuales se comprometieron \$565 millones de pesos, para las actividades de apoyo a la gestión y seguimiento del proyecto.

**Despacho Ministro:**

Dentro del Despacho del Ministro se encuentran diez proyectos de inversión de los cuales se mencionan los siguientes:

- **Oficina de Asuntos Ambientales y Sociales**

La Oficina de Asuntos Ambientales y Sociales para el año 2019 cuenta con cinco proyectos con una apropiación vigente de \$23.389 millones de pesos, ejecutando en compromisos \$2.776 millones de pesos, equivalentes a un 11,87%; recursos destinados para las actividades de apoyo a la gestión de cada proyecto.

En ejecución el más representativo es el proyecto de Fortalecimiento para la reducción de la conflictividad socio ambiental frente a las actividades desarrolladas por el sector minero energético en el territorio nacional con una apropiación de \$8.350 millones de pesos comprometiendo un 17,73%.

- ❖ **Fortalecimiento de la divulgación del impacto positivo de las políticas y la gestión de desarrollo del país del sector Minero Energético ante la población y los públicos de Interés nacional.**

Este proyecto presenta una apropiación vigente para el 2019 de \$4.728 millones de pesos, de los cuales se comprometieron en el trimestre \$1.220 millones de pesos, equivalentes a un 25,81% de ejecución. En el trimestre, se ejecutaron compromisos para desarrollo para actividades de apoyo a la gestión y seguimiento del proyecto de inversión.

- **Secretaría General**

La Secretaría General cuenta con ocho proyectos para la vigencia 2019 con una apropiación total de \$45.143 millones de pesos. Durante el trimestre se comprometieron recursos por \$4.143 millones de pesos como se muestra a continuación:

- ❖ **Fortalecimiento Institucional del Sector Minero Energético Nacional:**

Para la vigencia 2019, este proyecto cuenta con una apropiación de \$29.200 millones de pesos, y reflejó una ejecución en compromisos por \$1.453 millones de pesos destinados para los contratos de consultoría necesarias para el desarrollo y ejecución del proyecto por \$ 1.052 millones de pesos y el restante para las actividades de apoyo a la gestión y seguimiento del mismo. En sus obligaciones ejecutaron \$223 millones de pesos.

- ❖ **Fortalecimiento de la participación, transparencia y colaboración de los ciudadanos y partes interesadas en la gestión del sector Minero Energético nacional.**

Este proyecto cuenta con una apropiación vigente para el 2019 de \$1.186 millones de pesos, de los cuales se comprometieron \$537 millones de pesos, equivalentes al 45,24% de ejecución, para las actividades de apoyo y seguimiento a la gestión del proyecto.

- ❖ **Actualización de dominios de tecnología Del Ministerio de Minas y Energía a nivel nacional.**

Este proyecto cuenta con una apropiación vigente para el 2019 de \$5.060 millones de pesos, de los cuales comprometió \$ 1.605 millones de pesos equivalentes a una ejecución de un 31,73%. Estos recursos se destinaron para los servicios de mesa de ayuda suscrita con COLSOF S.A. y al desarrollo de las actividades de apoyo a la gestión y seguimiento del proyecto.

- ❖ **Fortalecimiento de los instrumentos de gestión documental nacional:**

Este proyecto cuenta con una apropiación vigente para el 2019 de \$1.730 millones de pesos, cerrando en el trimestre, compromisos en \$419 millones de pesos, equivalentes a un 24,24% ejecutado, para cubrir actividades de apoyo a la gestión y seguimiento del proyecto.

❖ **Implantación modelo gestión de documentos electrónicos de archivo en el Ministerio de Minas y Energía:**

Este proyecto cuenta con una apropiación vigente para el 2019 de \$590 millones de pesos, presentó en compromisos una ejecución de \$128 millones de pesos equivalentes a un 21,71%, para actividades de apoyo y seguimiento a la gestión del proyecto de inversión.

### 3. EJECUCIÓN DEL REZAGO CONSTITUIDO A DICIEMBRE 31 DE 2018

#### 3.1. Ejecución de Cuentas por pagar 2018

A diciembre 31 de 2018, se constituyeron Cuentas por Pagar por valor de \$298 millones de pesos, las cuales se ejecutaron en su totalidad durante dicho periodo.

Sobresalen las obligaciones adquiridas con cargo a los proyectos “Fortalecimientos de la competitividad en la industria minera; del sector minero de pequeña escala; de la gestión preventiva en el Sector Minero; de la cultura organizacional del MME”; mejoramiento del modelo integrado de planeación y gestión del MME.

*Tabla 29 Ejecución Cuentas por Pagar A marzo 31 de 2019*

Cifras en millones de pesos

CONCEPTO	CUENTAS POR PAGAR 2018	EJECUCIÓN	% EJECUCIÓN
<b>GASTOS</b>			
Adquisición de Bienes y Servicios	\$ 7	\$ 7	100%
Funcionamiento	\$ 7	\$ 7	100%
Inversión	\$ 291	\$ 291	100,
<b>TOTAL CUENTAS POR PAGAR</b>	<b>\$ 291</b>	<b>\$ 291</b>	<b>100%</b>
<b>TOTALES</b>	<b>\$ 298</b>	<b>\$ 298</b>	<b>100%</b>

#### 3.2. Ejecución de Reservas Presupuestales 2018

Las Reservas Presupuestales definitivas constituidas a 31 de diciembre de 2018, ascienden a \$203.051 millones de pesos.

Al cierre del primer trimestre de la vigencia 2019, se ejecutaron \$98.995 millones, representando el 49%, detallado de la siguiente forma:

*Tabla 30 Ejecución Reservas Presupuestales A marzo 31 de 2019*

Cifras en millones de pesos

CONCEPTO	CUENTAS POR PAGAR 2018	EJECUCIÓN	% EJECUCIÓN
<b>GASTOS</b>			
GASTOS DE PERSONAL	\$ 36	\$ 36	100%
ADQUISICIÓN DE BIENES Y SERVICIOS	\$ 366	\$ 294	80%
TRANSFERENCIAS CORRIENTES	\$ 854	\$ 797	93%
GASTOS POR TRIBUTOS, MULTAS SANCIONES E INTERE DE MORA	\$ 2.661	\$ 2.661	100%
GASTOS DE FUNCIONAMIENTO	\$ 3.917	\$ 3.788	97%
GASTOS DE INVERSIÓN	\$ 199.134	\$ 95.207	48%
<b>TOTALES</b>	<b>\$ 203.051</b>	<b>\$ 98.995</b>	<b>49%</b>

Fuente: SIIF Nación

Entre los compromisos de la Reserva Presupuestal ejecutados al cierre del primer trimestre, sobresalen los subsidios con destino a usuarios de gas combustible por red para estratos 1 y 2; subsidios menores tarifas sector eléctrico; subsidios para usuarios ubicados en zonas especiales del SIN, convenios suscritos por la Dirección de Energía, financiados con recursos de los Fondos FAZNI, FAER, PRONE entre otros.

### 3.2.1. Ejecución reservas presupuestales en Inversión por proyecto

Como se mencionó anteriormente, las reservas presupuestales por concepto de inversión corresponden a \$199.134 millones de pesos; por ende, a continuación, se relaciona las reservas de las áreas misionales del Ministerio de Minas y Energía con sus respectivos proyectos de inversión.

#### Oficina de Asuntos Ambientales y Sociales

Como se puede evidenciar en el cuadro siguiente la Oficina ha ejecutado en obligaciones y pagos un 80,36% y 69,09% respectivamente, de sus reservas constituidas por \$899 millones al cierre del primer trimestre del año 2019; representado en sus cuatro proyectos.

*Tabla 31 Ejecución Reservas Presupuestales Oficina de Asuntos Ambientales y Sociales*

Cifras de millones de pesos

Proyecto	Reservas	Obligado	% Oblig. /Reservas	Pagos	% Pagos /Reservas
FORTALECIMIENTO DE LA GESTIÓN INSTITUCIONAL EN TERRITORIO Y CONTRIBUCIÓN A LA GOBERNABILIDAD DEL SECTOR MINERO ENERGÉTICO NACIONAL	\$ 821	\$ 817	99,44%	\$ 817	99,44%
DIAGNOSTICO MINERO AMBIENTAL DE LOS PASIVOS EN EL TERRITORIO NACIONAL	\$ 12	\$ 12	99,74%	\$ 12	99,74%
FORMULACIÓN Y EJECUCIÓN DE LA ESTRATEGIA DE GESTIÓN AMBIENTAL PARA LA PROMOCIÓN DEL SECTOR BAJO PRINCIPIOS DE COMPETITIVIDAD NACIONAL	\$ 49	\$ 48	99,64%	\$ 48	99,64%
DISEÑO E IMPLEMENTACIÓN DE HERRAMIENTAS DE MITIGACIÓN Y ADAPTACIÓN EN EL SECTOR MINERO-ENERGÉTICO FRENTE AL CAMBIO CLIMÁTICO - NACIONAL	\$ 32	\$ 28	87,66%	\$ 28	87,66%
<b>Subtotal ambiental</b>	<b>\$ 914</b>	<b>\$ 905</b>	<b>99,04%</b>	<b>\$ 905</b>	<b>99,04%</b>

Fuente: SIIF – Nación

## Dirección de Formalización Minera

Tabla 32 Ejecución de Reservas Presupuestales Dirección de Formalización Minera

Proyecto	Reservas	Obligado	% Obllg. /Reservas	Pagos	% Pagos /Reservas
MEJORAMIENTO DE LAS CONDICIONES DE TRABAJO DE LOS MINEROS DE SUBSISTENCIA EN EL TERRITORIO NACIONAL NACIONAL - [PREVIO CONCEPTO DNP]	\$ 71	\$ 31	43,00%	\$ 31	43,00%
FORTALECIMIENTO GESTIÓN PREVENTIVA EN EL SECTOR MINERO. NACIONAL	\$ 104	\$ 41	39,78%	\$ 39	37,09%
FORTALECIMIENTO DEL SECTOR MINERO DE PEQUEÑA ESCALA. NACIONAL	\$ 925	\$ 259	28,01%	\$ 254	27,48%

GENERACIÓN DE CONDICIONES FAVORABLES DE ACCESO AL SISTEMA FINANCIERO PARA LA PEQUEÑA MINERÍA A NIVEL NACIONAL	\$ 92	\$ 19	20,88%	\$ 19	20,88%
IMPLEMENTACIÓN DE ACCIONES PARA LA ADOPCIÓN DE PRÁCTICAS DE PRODUCCIÓN MAS LIMPIA EN LA POBLACIÓN MINERA DEL PAÍS NACIONAL	\$ 1.981	\$ 617	31,16%	\$ 616	31,09%
<b>Subtotal Formalización minera</b>	<b>\$ 3.174</b>	<b>\$ 968</b>	<b>30,49%</b>	<b>\$ 959</b>	<b>30,20%</b>

Fuente: SIIF – Nación

Como se puede observar en el cuadro anterior la Dirección de Formalización Minera, ejecutó un 30,208% en pagos de sus reservas constituidas.

## Dirección de Hidrocarburos

*Tabla 33 Ejecución de Reservas Presupuestales Dirección de Hidrocarburos*

Cifras en millones de pesos

Proyecto	Reservas	Obligado	% Oblig. /Reservas	Pagos	% Pagos /Reservas
CONTROL OPERATIVO A LA DISTRIBUCIÓN DE COMBUSTIBLE LÍQUIDOS DERIVADOS DEL PETRÓLEO, AL CONTRABANDO Y A LA DESTINACIÓN ILÍCITA DE ESTOS PRODUCTOS EN ZONAS DE FRONTERA	\$ 40	\$ 30	75,17%	\$ 29	72,14%
ASESORIA PARA EL ANALISIS Y FORMULACION DEL DESARROLLO DEL SUBSECTOR DE HIDROCARBUROS NACIONAL	\$ 721	\$ 712	98,72%	\$ 710	98,55%
IMPLEMENTACION COMPENSACION POR EL TRANSPORTE DE COMBUSTIBLES LIQUIDOS DERIVADOS DEL PETROLEO ENTRE YUMBO Y LA CIUDAD DE PASTO	\$ 75	\$ 55	73,08%	\$ 55	73,08%

Proyecto	Reservas	Obligado	% Oblig. /Reservas	Pagos	% Pagos /Reservas
ASESORIA , DISEÑO, ADQUISICION, MANTENIMIENTO Y CONSTRUCCION DEL SISTEMA DE INFORMACION DE LA CADENA DE DISTRIBUCION DE COMBUSTIBLES LIQUIDOS DEREIVADOS DEL PETROLEO - SICOM - REGION NACIONAL	\$ 57	\$ 57	100,00%	\$ 57	100,00%
ASESORIA TÉCNICA PARA EL SEGUIMIENTO A LOS CONTRATOS Y CONVENIOS DEL SUBSECTOR GAS COMBUSTIBLE NACIONAL	\$ 17	\$ 10	57,09%	\$ 10	57,09%
ADMINISTRACION MANEJO Y EJECUCION DEL FONDO ESPECIAL CUOTA DE FOMENTO POR PARTE DEL MINISTERIO DE MINAS Y ENERGIA NACIONAL	\$ 8	\$ -	0,00%	\$ -	0,00%
DESARROLLO DE INFRAESTRUCTURA DE TRANSPORTE, DISTRIBUCIÓN Y CONEXIÓN DEL SERVICIO PÚBLICO DE GAS NATURAL A NIVEL NACIONAL	\$ 3.307	\$ 346	10,45%	\$ 346	10,45%
DISTRIBUCIÓN DE RECURSOS PARA PAGOS POR MENORES TARIFAS SECTOR GAS COMBUSTIBLE DOMICILIARIO POR RED A NIVEL NACIONAL	\$ -	\$ -	0,00%	\$ -	0,00%
DISTRIBUCIÓN DE RECURSOS PARA PAGOS POR MENORES TARIFAS SECTOR GLP DISTRIBUIDO EN CILINDROS Y TANQUES ESTACIONARIOS A NIVEL NACIONAL	\$ 4	\$ 4	100,00%	\$ 4	100,00%
<b>Subtotal hidrocarburos</b>	<b>\$ 4.230</b>	<b>\$ 1.213</b>	<b>28,69%</b>	<b>\$ 1.211</b>	

Fuente: SIIF Nación

Como se puede observar en el cuadro anterior, se evidencia que la Dirección de Hidrocarburos ha presentado una ejecución de un 88,31% en sus pagos al cierre del primer trimestre de este año.

### Dirección de Energía Eléctrica

Como se puede evidenciar en el siguiente cuadro, la Dirección de Energía Eléctrica, ejecutó al cierre del cuarto trimestre un 99,24% de sus reservas.



Tabla 34 Ejecución de Reservas Presupuestales Dirección de Energía Eléctrica

Cifras en millones de pesos

Proyecto	Reservas	Obligado	% Oblig. /Reservas	Pagos	% Pagos /Reservas
DISTRIBUCIÓN DE RECURSOS PARA PAGOS POR MENORES TARIFAS SECTOR ELÉCTRICO NACIONAL	\$ 34.671	\$ 34.671	100,00%	\$ 34.671	100,00%
DISTRIBUCIÓN DE SUBSIDIOS PARA USUARIOS UBICADOS EN ZONAS ESPECIALES DEL SISTEMA INTERCONECTADO NACIONAL	\$ 10.024	\$ 10.024	100,00%	\$ 10.024	100,00%
MEJORAMIENTO DE LA CALIDAD Y CONFIABILIDAD DEL SERVICIO DE ENERGÍA ELÉCTRICA EN LOS BARRIOS SUBNORMALES UBICADOS EN LOS MUNICIPIOS DEL SISTEMA INTERCONECTADO A NIVEL NACIONAL	\$ 42	\$ 18	42,95%	\$ 18	100,00%
SUMINISTRO DEL SERVICIO DE ENERGÍA ELÉCTRICA EN LAS ZONAS NO INTERCONECTADAS – ZNI A NIVEL NACIONAL	\$ 70.350	\$ 3.370	4,79%	\$ 1.566	46,46%
MEJORAMIENTO DEL SERVICIO DE ENERGIA ELECTRICA EN LAS ZONAS RURALES DEL TERRITORIO NACIONAL	\$ 32.807	\$ 4.498	13,71%	\$ 4.497	99,97%
<b>Subtotal Energía</b>	<b>\$ 147.894</b>	<b>\$ 52.581</b>	<b>35,55%</b>	<b>\$ 50.775</b>	<b>34,33%</b>

Fuente: SIIF – Nación

### Dirección de Minería empresarial

Esta dependencia al cierre del trimestre ha pagado un 87,89 % de sus reservas.

Tabla 35 Ejecución de Reservas Presupuestales Dirección de Minería empresarial

Cifras en millones de pesos

Proyecto	Reservas	Obligado	% Oblig. /Reservas	Pagos	% Pagos /Reservas
GENERACIÓN DE CONCIENCIA A LA COMUNIDAD SOBRE LOS BENEFICIOS DE LA MINERÍA A NIVEL NACIONAL	\$ 978	\$ 860	87,99%	\$ 860	87,99%

Proyecto	Reservas	Obligado	% Oblig. /Reservas	Pagos	% Pagos /Reservas
FORTALECIMIENTO DE LA COMPETITIVIDAD EN LA INDUSTRIA MINERA EN LOS DEPARTAMENTOS DE CUNDINAMARCA, BOYACA Y NORTE DE SANTANDER	\$ 74	\$ 64	86,58%	\$ 64	86,58%
<b>Subtotal Minería Empresarial</b>	<b>\$ 1.052</b>	<b>\$ 925</b>	<b>87,89%</b>	<b>\$ 925</b>	<b>87,89%</b>

Fuente: SIF – Nación

#### 4. CONCLUSIONES Y RECOMENDACIONES

Conforme al Decreto 2467 de diciembre de 2018, se asigna el Presupuesto al Ministerio de Minas y Energía para la vigencia 2019, por valor de \$3.712.769 millones de pesos, siendo para Funcionamiento un valor de \$79.449 millones de pesos y para Inversión, un valor de \$3.633.320 millones de pesos distribuidos en 45 proyectos de inversión.

Desde el inicio de la vigencia, se realizó una planeación en la ejecución de los proyectos de inversión. Para esto, se establecieron metas en compromisos y obligaciones mensuales teniendo en cuenta la dinámica específica del sector por lo que su ejecución no se realiza en partes iguales a lo largo de los trimestres.

Igualmente, es importante indicar, que la dinámica en la ejecución presupuestal obedece en algunos casos a aspectos normativos, como por ejemplo, para el pago de los subsidios o las asignaciones de recursos de los fondos, externalidades y comportamientos de agentes terceros que afectan directamente la constitución de compromisos y obligaciones.

Durante el primer trimestre, el Ministerio de Minas y Energía presentó una apropiación bloqueada en tres de los 45 de sus proyectos de inversión por un total de \$1.135.484 millones de pesos, debido a la Ley de Financiamiento establecida por el Ministerio de Hacienda y Crédito Público.

Con relación a la ejecución de los recursos, el Ministerio de Minas y Energía reflejó una ejecución total por valor de \$ 854.647 millones de pesos en sus compromisos y \$818.451 millones de pesos en sus obligaciones, es decir un porcentaje de ejecución de un 23,02% y 22,04%, respectivamente.

Por concepto de Funcionamiento, se comprometieron \$28.405 millones de pesos y obligaron \$16.354 millones de pesos, representados en un 35,75% y 20,58%, respectivamente. Así mismo, por concepto de Inversión, sus compromisos cerraron en \$826.241 millones de pesos (22,74%) y sus obligaciones en \$802.097 millones de pesos (22,08%).

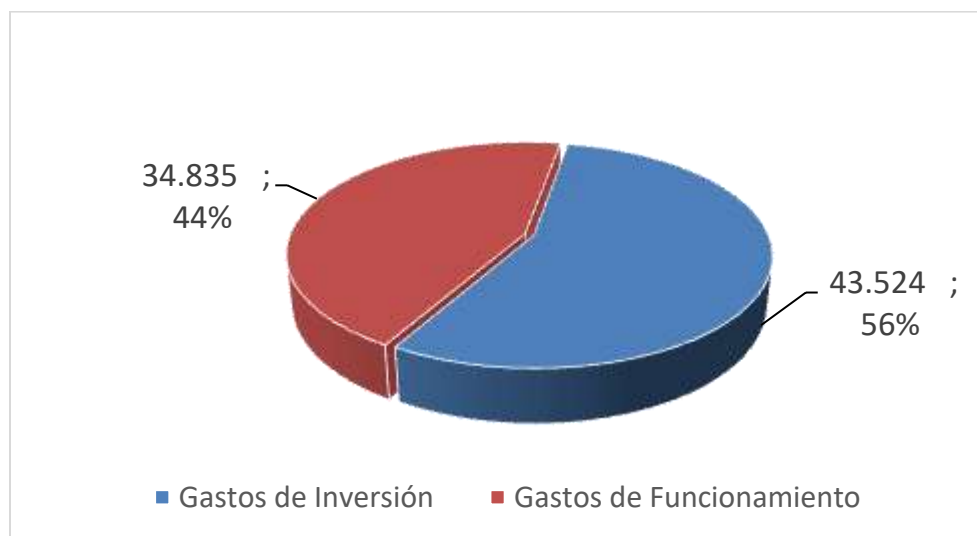
Finalmente, el Rezago Presupuestal del Ministerio de Minas y Energía a 31 de marzo de 2019, cerró con un nivel de ejecución de un 100% en sus cuentas por pagar. Con relación a sus Reservas Presupuestales, constituidas por valor total de \$203.051 millones de pesos ejecutando en pagos \$97.000 millones de pesos, es decir un 47,77% al cierre del primer trimestre de 2019.

## B. INSTITUTO DE PLANIFICACIÓN Y PROMOCIÓN DE SOLUCIONES ENERGÉTICAS PARA LAS ZONAS NO INTERCONECTADAS – IPSE:

### 1. COMPOSICIÓN DEL PRESUPUESTO DEL IPSE

Mediante Ley 1940 del 26-11-2018 y Decreto 2467 del 28 de diciembre de 2018, le fue asignado al IPSE un presupuesto por valor de \$78.360.188.318 distribuidos de la siguiente manera:

Gráfica 12 Distribución Presupuesto de la Entidad - vigencia 2019 IPSE



Millones de pesos

Fuente: SIIF Nación – Coordinación Recursos Financieros, IPSE

#### 1.1. Composición del Presupuesto de Funcionamiento del IPSE

La Entidad presenta un Presupuesto total para funcionamiento de \$34.835,7 millones distribuido de la siguiente manera:

Tabla 36 Distribución Presupuesto Funcionamiento - vigencia 2019 IPSE

Concepto	Apropiación Inicial 2019	Apropiación Vigente 2019
Gastos de Personal	6.682	6.682
Adquisición de Bienes y Servicios	4.739	4.739
Transferencias	7.434	7.434
Gastos de Comercialización y Producción	15.634	15.634
Gastos por Tributos, Multas Sanciones e Intereses de Mora	346	346

Concepto	Apropiación Inicial 2019	Apropiación Vigente 2019
<b>Total Funcionamiento</b>	<b>\$34.835</b>	<b>\$34.835</b>

Millones de pesos

Fuente: SIIF Nación – Coordinación Recursos Financieros, IPSE

## 1.2.Composición del Presupuesto de Inversión del IPSE.

La Entidad presenta un presupuesto total para Inversión de \$43.524 distribuido de la siguiente manera:

Tabla 37 Distribución Presupuesto de Inversión - vigencia 2019 IPSE

Proyecto	Apropiación Inicial 2019	Apropiación vigente 2019
DISEÑO Y ESTRUCTURACIÓN DE SOLUCIONES TECNOLÓGICAS APROPIADAS DE GENERACIÓN DE ENERGÍA ELÉCTRICA EN LAS ZONAS NO INTERCONECTADAS DEL PAÍS NACIONAL	7.792	7.792
DESARROLLO E IMPLEMENTACIÓN DE PROYECTOS ENERGÉTICOS SOSTENIBLES EN LAS ZONAS NO INTERCONECTADAS, ZNI NACIONAL	17.762	17.762
ACTUALIZACIÓN AMPLIACIÓN DE LA COBERTURA DE TELEMETRÍA Y MONITOREO DE VARIABLES ENERGÉTICAS EN LAS ZONAS NO INTERCONECTADAS. NACIONAL	1.517	1.517
INVENTARIO ACTUALIZAR EL INVENTARIO DE LOS ACTIVOS ELÉCTRICOS DEL INSTITUTO DE PLANIFICACIÓN Y PROMOCIÓN DE SOLUCIONES ENERGÉTICAS IPSE NACIONAL	7.614	7.614
FORTALECIMIENTO ACTUALIZACIÓN Y ORGANIZACIÓN DEL ARCHIVO TOTAL (CENTRAL, DE GESTIÓN E HISTÓRICO) DEL IPSE BOGOTÁ	1.190	1.190
FORMULACIÓN MODELO TIC DEL IPSE COMO REFERENTE DE INFORMACIÓN NACIONAL PARA LAS ZNI BOGOTÁ - [PREVIO CONCEPTO DNP]	7.650	
<b>TOTAL VIGENCIA</b>	<b>43.524</b>	<b>35.874</b>

Millones de pesos

Fuente: SIIF Nación – Coordinación Recursos Financieros, IPSE

Es importante señalar que dentro de los \$43.524 millones apropiados, el Gobierno Nacional afectó los recursos de aporte nación con un bloqueo por \$22.600 millones al rubro inversión, discriminados de la siguiente manera:

Tabla 38 Distribución Presupuesto Inversión – bloqueada vigencia 2019

Millones de pesos

CONCEPTO	VALOR
Diseño y estructuración de soluciones tecnológicas apropiadas de generación de energía eléctrica en las Zonas no Interconectadas del país Nacional	\$3.792
Desarrollo e implementación de proyectos energéticos sostenibles en las Zona no Interconectadas ZNI Nacional	\$6.091
Inventario actualizar el inventario de los activos eléctricos del Instituto de Planificación y Promoción de Soluciones Energéticas IPSE Nacional	\$5.067
Formulación modelo TIC del IPSE como referente de información Nacional para las ZNI Bogotá – (Previo concepto DNP)	\$5.050
Otros Recursos del Tesoro	\$2.600
<b>TOTAL</b>	<b>\$22.600</b>

En el mes de febrero de 2019 el Gobierno Nacional a través del Ministerio de Hacienda y Crédito Público desbloqueo los siguientes rubros:

Tabla 39 Distribución Presupuesto Inversión – desbloqueado vigencia 2019

Millones de pesos

CONCEPTO	VALOR
Diseño y estructuración de soluciones tecnológicas apropiadas de generación de energía eléctrica en las Zonas no Interconectadas del país Nacional	\$3.792
Desarrollo e implementación de proyectos energéticos sostenibles en las Zona no Interconectadas ZNI Nacional	\$6.091
Inventario actualizar el inventario de los activos eléctricos del Instituto de Planificación y Promoción de Soluciones Energéticas IPSE Nacional	\$5.067
<b>TOTAL</b>	<b>\$14.950</b>

En consecuencia, para el mes de marzo de 2019 continuaron bloqueados los siguientes rubros:

Tabla 40 Distribución Presupuesto Inversión – bloqueado vigencia 2019

Millones de pesos

CONCEPTO	VALOR
Formulación modelo TIC del IPSE como referente de información Nacional para las ZNI Bogotá – (Previo concepto DNP)	\$5.050
Otros Recursos del Tesoro	\$2.600
<b>TOTAL</b>	<b>\$7.650</b>

## 2. INGRESOS Y GASTOS DEL IPSE

### 2.1. Ingresos IPSE

Tabla 41 Recaudo por fuentes propias IPSE

INGRESOS CORRIENTES	\$3.500
INGRESOS DE CAPITAL	\$30.424
<b>TOTAL INGRESOS</b>	<b>\$33.924</b>

Millones de pesos

Fuente: SIIF Nación – Coordinación Recursos Financieros, IPSE

## 2.2. Gastos IPSE

### 2.2.1. Ejecución presupuestal Gastos de Funcionamiento

Tabla 42 Comportamiento de la Ejecución Presupuestal, Gastos de Funcionamiento 2019 IPSE

DESCRIPCION	APROPIACIÓN	%	COMPROMETIDO	%	OBLIGADO	%	PAGADO	%
<b>A. GASTOS FUNCIONAMIENTO</b>	<b>34.835</b>	<b>44,5</b>	<b>4.765</b>	13,7	<b>2.091</b>	6,0	<b>2.091</b>	6,0
GASTOS DE PERSONAL	6.682	8,5	1.381	20,7	1.381	20,7	1.381	20,7
ADQUISICION DE BIENES Y SERVICIOS	4.739	6,0	3.006	63,4	501	10,6	501	10,6
TRANSFERENCIAS CORRIENTES	7.434	9,5	124	1,7	124	1,7	124	1,7
GASTOS DE COMERCIALIZACION Y PRODUCCION	15.634	20,0	208	1,3	39	0,2	39	0,2
GASTOS POR TRIBUTOS, MULTAS SANCIONES E INTERESES DE MORA	346	0,4	46	13,3	46	13,3	46	13,3

Millones de pesos

Fuente: SIIF Nación – Coordinación Recursos Financieros, IPSE

### 2.2.2. Ejecución presupuestal Gastos de Inversión

Tabla 43 Comportamiento de la Ejecución Presupuestal, Gastos de Inversión 2019 IPSE

DESCRIPCION	APROPIACIÓN	%	COMPROMETIDO	%	OBLIGADO	%	PAGADO	%
INVERSION	43.524	55,5	869	1,1	67	0,2	66	0,2

Millones de pesos

Fuente: SIIF Nación – Coordinación Recursos Financieros, IPSE

### 3. COMPOSICIÓN REZAGO PRESUPUESTAL DEL IPSE

DESCRIPCION	CONSTITUCIÓN RESERVAS PPTALES		CONSTITUCIÓN CUENTAS POR PAGAR
	VALOR	%	
<b>A. GASTOS DE FUNCIONAMIENTO</b>	<b>6.048,31</b>	<b>26,6%</b>	<b>545,69</b>
GASTOS DE PERSONAL	23,87	0,3%	78,96
GASTOS GENERALES	338,76	7,6%	450,04
TRANSFERENCIAS CORRIENTES	-	0,0%	3,69
GASTOS DE COMERCIALIZACION Y PRODUCCION	5.685,68	84,6%	13,00
<b>C. INVERSION</b>	<b>3.694,65</b>	<b>41,0%</b>	<b>-</b>
<b>TOTAL</b>	<b>9.742,96</b>	<b>30,7%</b>	<b>545,69</b>

Millones de pesos

Fuente: SIIF Nación – Coordinación Recursos Financieros, IPSE

#### 3.1. Ejecución reservas presupuestales IPSE

Tabla 44 Ejecución reservas presupuestales, 2019 IPSE

RUBRO	RESERVAS 2018	OBLIGADAS A MARZO 2019	SALDO
GASTOS DE PERSONAL	21,11	21,11	0,00
GASTOS GENERALES	341,51	217,21	124,30
GASTOS COMERCIALIZACION	5.371,69	4.672,11	699,58
<b>SUB TOTAL</b>	<b>5.734,32</b>	<b>4.910,43</b>	<b>823,89</b>
<b>INVERSION</b>	<b>3.694,65</b>	<b>531,13</b>	<b>3.164</b>
<b>TOTAL</b>	<b>9.428,97</b>	<b>5.441,56</b>	<b>3.987,40</b>

Millones de pesos

Fuente: SIIF Nación – Coordinación Recursos Financieros, IPSE

#### 3.2 Ejecución cuentas por pagar IPSE

Tabla 45 Ejecución presupuestal cuentas por pagar 2019 IPSE



DESCRIPCION	OBLIGACION	ORDEN PAGO
SALARIO	34	34
REMUNERACIONES NO CONSTITUTIVAS DE FACTOR SALARIAL	26	26
ADQUISICIONES DIFERENTES DE ACTIVOS	38	38
ADQUISICIONES DIFERENTES DE ACTIVOS	269	269
ADQUISICIONES DIFERENTES DE ACTIVOS	161	161
CUOTAS PARTES PENSIONALES (DE PENSIONES)	4	4
SERVICIOS PRESTADOS A LAS EMPRESAS Y SERVICIOS DE PRODUCCIÓN	10	10
SERVICIOS PRESTADOS A LAS EMPRESAS Y SERVICIOS DE PRODUCCIÓN	3	3
	<b>545.6</b>	<b>545.6</b>

*Millones de pesos*

*Fuente: SIF Nación – Coordinación Recursos Financieros, IPSE*

#### 4. CONCLUSIONES Y /O COMENTARIOS IPSE

##### GASTOS DE PERSONAL

A los gastos de personal se le apropiaron \$6.682 millones, que corresponden al 8,5% del total del presupuesto asignado para el periodo de los cuales al mes de marzo se ha comprometido, obligado y pagado el 20,7%.

##### ADQUISICION DE BIENES Y SERVICIOS

Para la adquisición de bienes y servicios se apropiaron \$4.739 millones, equivalentes al 6,0% del total del presupuesto asignado para el periodo, de los cuales se han comprometido a marzo \$3.006 millones que corresponden al 63,4% del valor asignado y de este valor se ha obligado y pagado \$501 millones, el 10,6% de lo comprometido.

##### TRANSFERENCIAS CORRIENTES

Para las transferencias corrientes se apropiaron \$7.434 millones, equivalentes al 9,5% del total del presupuesto asignado, de los cuales se han comprometido, obligado y pagado 124 millones, que corresponden al 1,7% del valor asignado.

##### OPERACIÓN COMERCIAL

Los gastos de comercialización con \$15.634 millones participan con el 20% del

total del presupuesto asignado para el periodo, de los cuales a marzo se han comprometido \$208 millones equivalentes 1,3% de lo asignado y se han obligado y pagado \$39 millones correspondiendo al 0,2% de lo comprometido, de los gastos asociados a la interventoría con ocasión del contrato interadministrativo No. 50 de 2010.

## **GASTOS POR TRIBUTOS, MULTAS, SANCIONES E INTERESES DE MORA**

Para este rubro se apropiaron \$346 millones, de los cuales se han comprometido, obligado y pagado \$46 millones, equivalentes al 13,3% de lo asignado.

## **GASTOS DE INVERSION**

Para gastos de inversión se apropiaron \$43.524 millones equivalente al 55,5% del total del presupuesto asignado, de los cuales el Gobierno Nacional afectó los recursos de aporte nación con un bloqueo por \$22.600 millones y en el mes de febrero de 2019 el Ministerio de Hacienda y Crédito Público desbloqueó \$14.950 millones, quedando afectados \$7.650 millones, para marzo se han ejecutado \$869 millones, equivalente al 1,1% de lo asignado.

El porcentaje de ejecución se vio afectado por el aplazamiento de los recursos nación durante el primer trimestre por parte del Ministerio de Hacienda y Crédito, los cuales fueron dejados libres de afectación en marzo de 2019, se espera que los próximos meses inicien los procesos de contratación de cada uno de ellos y comience su ejecución.

## **C. AGENCIA NACIONAL DE HIDROCARBUROS - ANH**

### **1. COMPOSICIÓN DEL PRESUPUESTO DE LA ANH**

El Presupuesto de ingresos y gastos de la Agencia Nacional de Hidrocarburos – ANH para la vigencia 2019, fue aprobado mediante Ley 1940 del 26 de noviembre de 2018 y liquidado mediante Decreto 2467 del 28 de diciembre de 2018, por valor de \$639.506 millones.

El 61% se destina para atender los gastos de funcionamiento y el 39% para Proyectos de Inversión.

*Gráfica 13 Distribución Presupuesto de la ANH - vigencia 2019*



Millones de pesos  
Fuente: ANH

### 1.1. Composición del Presupuesto de Funcionamiento de la ANH

La asignación para gastos de funcionamiento asciende a \$405.106 millones, de los cuales el 75% corresponde a Transferencias Corrientes, en este rubro se incluyen los excedentes financieros que se le transfieren a la nación y el valor apropiado para atender el pago de sentencias, el 16% corresponde a Gastos de Comercialización, el 6% a gastos de personal y el restante 3% corresponde a Gastos Generales, Impuestos y Cuota de Auditaje.

*Tabla 46 Distribución Presupuesto Funcionamiento ANH – Vigencia 2019 ANH*

Concepto	Apropiación Inicial	Traslados	Apropiación Vigente	% PARTICIPACION
Gastos de Personal	\$ 25.201	\$ 0	\$ 25.201	6%

Gastos Generales	\$ 9.900	\$ 0	\$ 9.900	2%
Transferencias Corrientes	\$ 302.606	\$ 0	\$ 302.606	75%
Gastos de Comercialización	\$ 63.477	\$ 0	\$ 63.477	16%
Impuestos y Cuota de Auditaje	\$ 3.922	\$ 0	\$ 3.922	1%
<b>Gastos de Funcionamiento</b>	<b>\$ 405.106</b>	<b>\$ 0</b>	<b>\$ 405.106</b>	<b>100%</b>

Fuente: Ejecución Presupuestal SIF  
Millones de pesos

## 1.2. Composición del Presupuesto de Inversión de la ANH

El presupuesto aprobado de Inversión para la Agencia Nacional de Hidrocarburos se relaciona de manera directa con la dinámica del sector de hidrocarburos en el desarrollo de la estrategia de competitividad, infraestructura y el cumplimiento de su objeto misional, a través de la implementación de cinco proyectos, a saber:

Tabla 47 Distribución Presupuesto Inversión ANH – Vigencia 2019 ANH

Concepto	Apropiación Inicial	Apropiación Reducida	Apropiación Vigente	% PARTICIPACION
Fortalecimiento en la implementación del modelo de promoción para incrementar la inversión nacional	\$ 8.201	\$ 0	\$ 8.201	3%
Aprovechamiento de hidrocarburos en territorios social y ambientalmente sostenibles a nivel nacional	\$ 35.000	\$ 0	\$ 35.000	13%
Fortalecimiento de la ciencia y tecnología para el sector hidrocarburos a nivel nacional	\$ 14.000	\$ 0	\$ 14.000	5%
Identificación de recursos exploratorios de hidrocarburos a nivel nacional	\$ 190.000	\$ 0	\$ 190.000	72%
Fortalecimiento de las tecnologías de la información y las comunicaciones para la transformación digital de la agencia nacional de hidrocarburos a nivel nacional	\$ 17.200	\$ 0	\$ 17.200	7%
<b>Gastos de Inversión</b>	<b>\$ 264.401</b>	<b>\$ 0</b>	<b>\$ 264.401</b>	<b>100%</b>

Fuente: Ejecución Presupuestal SIF  
Millones de pesos

## 2. INGRESOS Y GASTOS DE LA ANH

### 2.1. Ingreso ANH

En la tabla siguiente se presenta la ejecución de Ingresos de la Agencia al cierre del primer trimestre de 2019, así:

*Tabla 48 Ejecución Ingresos I Trimestre– Vigencia 2019 ANH*

CONCEPTO	PRESUPUESTO DEFINITIVO	CAUSADO
	I TRIM.	I TRIM.
<b>INGRESOS CORRIENTES</b>	<b>\$ 296.928</b>	<b>\$ 151.749</b>
<b>NO TRIBUTARIOS</b>	<b>\$ 296.928</b>	<b>\$ 151.749</b>
CONTRIBUCIONES DIVERSAS	\$ 296.928	\$ 118.077
OTROS INGRESOS	\$ 0	\$ 33.672
<b>RECURSOS DE CAPITAL</b>	<b>\$ 0</b>	<b>\$ 46</b>
RENDIMIENTOS FINANCIEROS	\$ 0	\$ 46
<b>RECURSOS DEL BALANCE</b>	<b>\$ 372.579</b>	<b>\$ 374.707</b>
OTROS RECURSOS DEL BALANCE (INT.MORA, REINTEGROS)	\$ 0	\$ 2.128
EXCEDENTES FINANCIEROS	\$ 372.579	\$ 372.579
<b>TOTAL, INGRESOS</b>	<b>\$ 669.506</b>	<b>\$ 526.502</b>

Millones de \$

CONCEPTO	RECAUDADO	%EJEC. REC/APR
	I TRIM.	I TRIM.
<b>INGRESOS CORRIENTES</b>	<b>\$ 144.764</b>	<b>49%</b>

CONCEPTO	PRESUPUESTO DEFINITIVO	CAUSADO
	I TRIM.	I TRIM.
<b>NO TRIBUTARIOS</b>	<b>\$ 144.764</b>	<b>137%</b>
CONTRIBUCIONES DIVERSAS	\$ 111.092	37%
OTROS INGRESOS	\$ 33.672	100%
<b>RECURSOS DE CAPITAL</b>	<b>\$ 46</b>	<b>100%</b>
RENDIMIENTOS FINANCIEROS	\$ 46	0%
<b>RECURSOS DEL BALANCE</b>	<b>\$ 374.707</b>	<b>101%</b>
OTROS RECURSOS DEL BALANCE (INT.MORA, REINTEGROS)	\$ 2.128	0%
EXCEDENTES FINANCIEROS	\$ 372.579	100%
<b>TOTAL, INGRESOS</b>	<b>\$ 519.517</b>	<b>78%</b>

Fuente: Ejecución Presupuestal SIF  
Millones de pesos

El valor recaudado por Ingresos no Tributarios está compuesto por los conceptos de Derechos Económicos y Otros Ingresos, estos últimos corresponden a reintegro de recursos no ejecutados de convenios, recuperaciones, devoluciones de gastos, multas y sanciones por renuncia de contratos y a incapacidades; a continuación, se detallan los conceptos de Derechos Económicos:

### Derechos Económicos por Uso del Subsuelo

Al cierre del primer trimestre de 2019, el porcentaje total de ejecución de los Derechos Económicos por Uso del Subsuelo frente al presupuesto definitivo se ubica en el 37%, la mayor participación la obtiene el derecho económico de % en la producción con \$59.163 millones, representando el 53% del total de lo recaudado.

Tabla 49 Venta de Información I Trimestre ANH

RUBRO	PRESUPUESTO DEFINITIVO	CAUSADO
	I TRIM.	I TRIM.
CONTRIBUCIONES DIVERSAS		

RUBRO	PRESUPUESTO DEFINITIVO	CAUSADO
	I TRIM.	I TRIM.
Derechos Económicos Contratos E&P Canon	\$ 891	\$ 0
Derechos Económicos E&P Producción	\$ 21.943	\$ 0
Contratos E&P Precios Altos	\$ 138.546	\$ 51.929
Transferencias de Tecnología	\$ 5.196	\$ 66.148
% en la Producción	\$ 130.351	\$ 0
<b>TOTAL</b>	<b>\$ 296.928</b>	<b>\$ 118.077</b>

Millones de \$

RUBRO	RECAUDADO	%EJEC. REC/APR
	I TRIM.	I TRIM.
<b>CONTRIBUCIONES DIVERSAS</b>		
Derechos Económicos Contratos E&P Canon	\$ 0	0%
Derechos Económicos Contratos E&P Producción	\$ 0	0%
Contratos E&P Precios Altos	\$ 51.929	37%
Transferencias de Tecnología	\$ 0	0%
D.E. por % en la Producción	\$ 59.163	45%
<b>TOTAL</b>	<b>\$ 111.092</b>	<b>37%</b>

Fuente: Ejecución Presupuestal SIIF  
Millones de pesos

### Recursos del Balance

Corresponde a los Excedentes Financieros generados por la entidad hasta la vigencia 2017, distribuidos mediante CONPES 3953 del 13 de diciembre de 2018.

Tabla 50 Excedentes Financieros ANH

Concepto de registro	Valor
Distribución Excedentes Financieros Nación CONPES 3953 de 2018 <sup>1</sup>	\$ 298.062,9
Capitalización Excedentes Financieros Entidad CONPES 3912 2017	\$74.515,7
<b>Total</b>	<b>\$372.578,6</b>

Fuente MHCP

## 2.2. Gastos ANH

### 2.2.1. Ejecución presupuestal Gastos de Funcionamiento ANH

En la tabla siguiente, se presenta la ejecución presupuestal de gastos (funcionamiento e inversión), al cierre del primer trimestre de 2019 se tramitaron compromisos por valor de \$354.121 millones, de los cuales se obligó la suma de \$306.652 millones y se pagaron \$306.479 millones

Tabla 51 Ejecución Presupuestal Gastos – Vigencia 2019 ANH

RUBRO	PRESUPUESTO DEFINITIVO	
	I TRIM.	I TRIM.
Gastos de Personal	\$ 25.201	\$ 21.993
Gastos Generales	\$ 9.900	\$ 7.447
Transferencias Corrientes	\$ 302.606	\$ 302.137
Gastos de Comercialización	\$ 63.477	\$ 35.234
Impuestos y Cuota de Auditaje	\$ 3.922	\$ 303
Gastos de Inversión	\$ 264.401	\$ 83.361
<b>Total, Gastos de Funcionamiento e Inversión</b>	<b>\$ 669.506</b>	<b>\$ 450.475</b>
Millones de \$		

<sup>1</sup> \*\* Valor girado el 13 de febrero de 2019 a la Dirección General de Crédito Público y del tesoro Nacional por concepto de excedentes financieros para la Nación.



RUBRO	PRESUPUESTO DEFINITIVO	
	I TRIM.	Cdp's I TRIM.
RUBRO	Rp's	Obligaciones
	I TRIM.	I TRIM.
Gastos de Personal	\$ 4.379	\$ 4.027
Gastos Generales	\$ 4.849	\$ 786
Transferencias Corrientes	\$ 298.088	\$ 298.088
Gastos de Comercialización	\$ 22.313	\$ 2.999
Impuestos y Cuota de Auditaje	\$ 302	\$ 299
Gastos de Inversión	\$ 24.190	\$ 453
<b>Total, Gastos de Funcionamiento e Inversión</b>	<b>\$ 354.121</b>	<b>\$ 306.652</b>
Millones de \$		
RUBRO	Pagos	
	I TRIM.	
Gastos de Personal	\$ 4.027	
Gastos Generales	\$ 739	
Transferencias Corrientes	\$ 298.088	
Gastos de Comercialización	\$ 2.873	
Impuestos y Cuota de Auditaje	\$ 299	
Gastos de Inversión	\$ 453	
<b>Total, Gastos de Funcionamiento e Inversión</b>	<b>\$ 306.479</b>	

Fuente: Ejecución Presupuestal SIIF  
Millones de pesos

Como se observa, en la tabla, del total de la apropiación al cierre del primer trimestre de 2019, se comprometió el 53% del presupuesto asignado, se obligó y pago el 46% del total de los recursos apropiados para la vigencia 2019.

*Tabla 52 Ejecución Presupuestal Gastos en porcentaje– Vigencia 2019 ANH*

RUBRO	%EJEC. Cdp's/Aprop	%EJEC. Rp's/Aprop
	I TRIM.	I TRIM.
Gastos de Personal	87%	17%
Gastos Generales	75%	49%
Transferencias Corrientes	100%	99%
Gastos de Comercialización	56%	35%
Impuestos y Cuota de Auditaje	8%	8%
Gastos de Inversión	32%	9%
<b>Total, Gastos de Funcionamiento e Inversión</b>	<b>67%</b>	<b>53%</b>

RUBRO	%EJEC. Obligaciones/Aprop	%EJEC. Pagos/Aprop
	I TRIM.	I TRIM.
Gastos de Personal	16%	16%
Gastos Generales	8%	7%
Transferencias Corrientes	99%	99%
Gastos de Comercialización	5%	5%
Gastos de Inversión	0%	0%
<b>Total, Gastos de Funcionamiento e Inversión</b>	<b>46%</b>	<b>46%</b>

*Fuente: Ejecución Presupuestal SIIF  
Millones de pesos*

## Gastos de Funcionamiento ANH

- Gastos de Personal

De conformidad con los Decretos 766, 1128 y 2584 de 2012 se modificó la planta de personal de la Agencia Nacional de Hidrocarburos, estableciéndose una planta de 147 cargos, distribuida como se muestra a continuación. Al cierre del primer trimestre de 2019, el nivel de ocupación es de 118 funcionarios, que corresponde al 80% del total de la planta de personal.

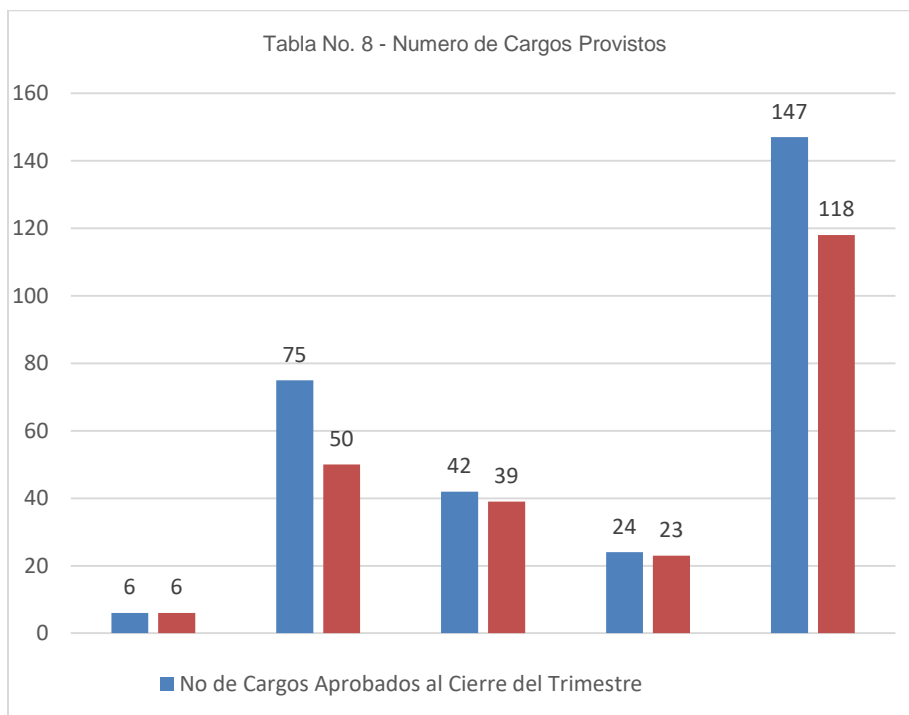
*Tabla 53 Numero De Cargos Provistos ANH*

Nivel	No de Cargos Aprobados al Cierre del Trimestre	No de Cargos Ocupados al cierre del Trimestre
Directivos	6	4
Asesor	75	64
Profesional	42	40
Técnico	24	24
<b>Total</b>	<b>147</b>	<b>132</b>

Fuente: ANH - Talento Humano

*Fuente ANH*

Gráfica 14 Número de Cargos I Trimestre ANH



Fuente: Elaboración propia de la ANH

Al cierre del primer trimestre de 2019, del total apropiado para gastos de personal se comprometió el 17%, y se obligó y pago el 16%, cómo se detalla a continuación:

Tabla 54 Ejecución Gastos de Personal Vigencia 2019 ANH

Rubro	Apropiación Vigente	Cdp's Acumulados	Rp's Acumulados	Obligaciones Acumuladas	Pagos Acumulados
Factores Salariales Comunes	\$ 15.903	\$ 14.925	\$ 2.833	\$ 2.833	\$ 2.833
Contribuciones Inherentes a la Nómina	\$ 5.859	\$ 4.979	\$ 1.180	\$ 828	\$ 828
Remuneraciones No Constitutivas de Factor Salarial	\$ 2.620	\$ 2.089	\$ 366	\$ 366	\$ 366
Otros Gastos de Personal - Previo Concepto DGPPN	\$ 819	\$ 0	\$ 0	\$ 0	\$ 0
<b>Total, Gastos de Personal</b>	<b>\$ 25.201</b>	<b>\$ 21.993</b>	<b>\$ 4.379</b>	<b>\$ 4.027</b>	<b>\$ 4.027</b>
<b>% de Ejecución</b>		<b>87%</b>	<b>17%</b>	<b>16%</b>	<b>16%</b>

Millones de pesos

*Fuente SIIF*

- **Gastos Generales**

En este rubro se incluyen los gastos propios de las áreas de apoyo de la Agencia, así:

**Gestión del Talento Humano:** para desarrollar actividades para el mejoramiento del nivel de las competencias y el clima laboral, en condiciones de trabajo seguro y saludable para sus funcionarios y contratistas.

**Participación Ciudadana y de Comunicaciones:** para atender de manera eficiente y con calidad las solicitudes presentadas a la ANH e implementar a través de diferentes acciones y estrategias las políticas tendientes a fomentar la participación ciudadana, así como la divulgación de los objetivos y resultados de la gestión de la Entidad.

**Gestión de Tecnologías de la Información:** Para proveer soluciones y servicios de tecnologías de la información y las comunicaciones – TIC, con fundamento en los principios de la política de gobierno digital, las buenas prácticas y la generación de procesos constantes de transformación digital

**Gestión Legal:** Para asesorar a la ANH en aspectos jurídicos relacionados con contratación misional, proyección de conceptos jurídicos, relacionados con los contratos de exploración y producción E&P, TEA y convenios, viabilidades jurídicas de actas de liquidación, proyección de actos administrativos sobre liquidación unilateral, evaluación de capacidad jurídica sobre cesión de intereses, derechos y obligaciones; revisión de proyectos de ley enviados por el Congreso; procesos administrativos sancionatorios, así como asuntos derivados de la representación judicial y extrajudicial de la Entidad, jurisdicción coactiva, requerimientos judiciales y en general servir de apoyo a las distintas dependencias de la ANH.

**Gestión Administrativa y Documental:** Para administrar los recursos físicos, documentales y servicios generales de la Entidad, de acuerdo con las necesidades y requerimientos de los diferentes procesos, para garantizar su normal funcionamiento.

Al cierre del primer trimestre de 2019, se comprometieron el 49% del total de la apropiación destinada para atender los gastos de adquisición de bienes y servicios de la Agencia, se obligó el 8% y se pagó el 7%.

Tabla 55 Ejecución Gastos Generales – Vigencia 2019

Rubro	Apropiación Vigente	Cdp's Acumulados	Rp's Acumulados	Obligaciones Acumuladas	Pagos Acumulados
Adquisición de Bienes y Servicios	\$ 9.900	\$ 7.447	\$ 4.849	\$ 786	\$ 739
<b>Total, Gastos Generales</b>	<b>\$ 9.900</b>	<b>\$ 7.447</b>	<b>\$ 4.849</b>	<b>\$ 786</b>	<b>\$ 739</b>
<b>% de Ejecución</b>		<b>75%</b>	<b>49%</b>	<b>8%</b>	<b>7%</b>

### Adquisición de Bienes y Servicios:

En la tabla siguiente se presenta el comportamiento detallado de los rubros que conforman los gastos generales de la ANH, así:

Tabla 56 Ejecución Presupuestal Adquisición de Bienes y Servicios - Vigencia 2019

Rubro	Apropiación Vigente	Cdp's Acumulados	Rp's Acumulados	Obligaciones Acumuladas	Pagos Acumulados
Activos Fijos No Clasificados como Maquinaria y Equipo	\$ 69	\$ 0	\$ 0	\$ 0	\$ 0
Maquinaria y Equipo	\$ 9	\$ 0	\$ 0	\$ 0	\$ 0
Productos Alimenticios, Bebidas y Tabaco; Textiles, Prendas de Vestir y Productos de Cuero	\$ 59	\$ 0	\$ 0	\$ 0	\$ 0
Otros Bienes Transportables (Excepto Productos Metálicos, Maquinaria y Equipo)	\$ 126	\$ 87	\$ 84	\$ 10	\$ 10
Productos Metálicos y Paquetes de Software	\$ 382	\$ 3	\$ 3	\$ 0	\$ 0
Servicios de la Construcción	\$ 42	\$ 36	\$ 36	\$ 1	\$ 1
Servicios de Alojamiento, Servicios de Suministro de Comidas y Bebidas; Servicios de Transporte; y Servicios de Distribución de Electricidad, Gas y Agua	\$ 733	\$ 724	\$ 464	\$ 69	\$ 68
Servicios Financieros y Servicios Conexos, Servicios Inmobiliarios y Servicios de Leasing	\$ 1.362	\$ 893	\$ 391	\$ 121	\$ 121
Servicios Prestados a las Empresas y Servicios de Producción	\$ 6.182	\$ 5.264	\$ 3.811	\$ 548	\$ 508

Rubro	Apropiación Vigente	Cdp's Acumulados	Rp's Acumulados	Obligaciones Acumuladas	Pagos Acumulados
Servicios Para la Comunidad, Sociales y Personales	\$ 806	\$ 308	\$ 21	\$ 1	\$ 1
Viáticos de los Funcionarios en Comisión	\$ 131	\$ 131	\$ 37	\$ 36	\$ 30
<b>Total, Adquisición de Bienes y Servicios</b>	<b>\$ 9.900</b>	<b>\$ 7.447</b>	<b>\$ 4.849</b>	<b>\$ 786</b>	<b>\$ 739</b>
<b>% de Ejecución</b>		<b>75%</b>	<b>49%</b>	<b>8%</b>	<b>7%</b>

Millones de pesos  
Fuente SIIF

- **Transferencias Corrientes**

Las transferencias corrientes están integradas por:

- Excedentes Financieros que se giran a la Nación.
- Incapacidades (no de pensiones) y las licencias de maternidad y paternidad.
- Sentencias, Conciliaciones y Laudos Arbitrales

Atendiendo a lo definido en el documento Conpes 3953 de diciembre 13 de 2018, el 13 de febrero de 2019 se le giró a la Dirección General de Crédito Público y del Tesoro Nacional por concepto de excedentes financieros para la Nación la suma de \$298.062.900.000

Tabla 57 Ejecución Presupuestal Transferencias Corrientes - Vigencia 2019

Rubro	Apropiación Vigente	Cdp's Acumulados	Rp's Acumulados	Obligaciones Acumuladas	Pagos Acumulados
Transferencias de Excedentes Financieros a la Nación	298.063	298.063	298.063	298.063	298.063
Incapacidades y Licencias de Maternidad (No de Pensiones)	90	90	18	18	18
Sentencias, Conciliaciones y Laudos Arbitrales	3.994	3.984	7	7	7
Otras Transferencias (Previo Concepto DGPPN)	459	0	0	0	0
<b>Total, Transferencias Corrientes</b>	<b>302.606</b>	<b>302.137</b>	<b>298.088</b>	<b>298.088</b>	<b>298.088</b>
<b>% de Ejecución</b>		<b>100%</b>	<b>99%</b>	<b>99%</b>	<b>99%</b>

Millones de pesos  
Fuente SIIF

- **Gastos de Comercialización y Producción**

En este rubro, se incluyen las apropiaciones destinadas para contratar el personal necesario y servicios requeridos para garantizar la ejecución de la estrategia de promoción y asignación de áreas de la Entidad, así como el seguimiento al cumplimiento de las obligaciones en el periodo de exploración y producción de los contratos de evaluación técnica, contratos y convenios de exploración y producción de hidrocarburos, suscritos por la Agencia y de propiedad de la Nación.

Igualmente, seguimiento a las obligaciones contractuales de los contratos de hidrocarburos, en lo referente a los aspectos de las obligaciones sociales, ambientales, de seguridad, salud y seguridad física en el trabajo y para proyectos de gestión del conocimiento.

Finalmente, con estos recursos se atiende el proceso de cuantificar y consolidar los volúmenes de recursos y reservas de hidrocarburos de propiedad de la Nación, analizando los pronósticos de producción y conceptuando técnicamente sobre los mismos; y el proceso de recaudar los ingresos de la Atencia por concepto de derechos económicos pactados en los contratos firmados.

Al cierre del primer trimestre de 2019 el nivel de ejecución alcanzó un 35% en compromisos y 5% en obligaciones y pagos

*Tabla 58 Ejecución Presupuestal Gastos de Comercialización - Vigencia 2019*

Rubro	Apropiación Vigente	Cdp's Acumulados	Rp's Acumulados	Obligaciones Acumuladas	Pagos Acumulados
Servicios Prestados a las Empresas y Servicios de Producción	\$ 63.477	\$ 35.234	\$ 22.313	\$ 2.999	\$ 2.873
<b>Total, Gastos de Comercialización y Producción</b>	<b>\$ 63.477</b>	<b>\$ 35.234</b>	<b>\$ 22.313</b>	<b>\$ 2.999</b>	<b>\$ 2.873</b>
<b>% de Ejecución</b>		<b>56%</b>	<b>35%</b>	<b>5%</b>	<b>5%</b>

*Millones de pesos  
Fuente SIIF*

## 2.2.2. Ejecución presupuestal Gastos de Inversión

### Gastos de Inversión

Al cierre del primer trimestre de 2019, del total de la apropiación vigente se comprometieron recursos por el orden del 9% y se obligó y pago la suma de \$453 millones.



Tabla 59 Ejecución Presupuestal Gastos de Inversión - Vigencia 2019

Rubro	Apropiación Vigente	Cdp's Acumulados	Rp's Acumulados	Obligaciones Acumuladas	Pagos Acumulados
Fortalecimiento en la implementación del modelo de promoción para incrementar la inversión nacional	\$ 8.201	\$ 4.295	\$ 2.794	\$ 243	\$ 243
Aprovechamiento de hidrocarburos en territorios social y ambientalmente sostenibles a nivel nacional	\$ 35.000	\$ 26.300	\$ 19.161	\$ 26	\$ 26
Fortalecimiento de la ciencia y tecnología para el sector hidrocarburos a nivel nacional	\$ 14.000	\$ 0	\$ 0	\$ 0	\$ 0
Identificación de recursos exploratorios de hidrocarburos a nivel nacional	\$ 190.000	\$ 52.432	\$ 2.233	\$ 183	\$ 183
Fortalecimiento de las tecnologías de la información y las comunicaciones para la transformación digital de la agencia nacional de hidrocarburos a nivel nacional	\$ 17.200	\$ 335	\$ 2	\$ 1	\$ 1
<b>Total, Gastos de Inversión</b>	<b>\$ 264.401</b>	<b>\$ 83.361</b>	<b>\$ 24.190</b>	<b>\$ 453</b>	<b>\$ 453</b>
<b>% de Ejecución</b>		32%	9%	0%	0%

Millones de pesos  
Fuente SIIF

Con relación a la alineación del portafolio de inversión de la entidad dentro del Plan Nacional de Desarrollo – PND vigente aún en el esquema que se ha venido disponiendo y, no obstante, los arreglos pendientes frente a un nuevo PND, se tiene la siguiente estructura y avances reportados dentro del sistema de Seguimiento a Proyectos de Inversión – SPI, provisto por el Departamento Nacional de Planeación – DNP:

Tabla 60 Inversión por programas del PND

Categoría - Programas PND	No. Proyectos	Apropiación Final	Avance Financiero	Avance Físico del Producto	Avance Gestión
2199 - Fortalecimiento de la gestión y dirección del sector Minas y Energía	1	17.200	0,00%	0,00%	5,00%

Categoría - Programas PND	No. Proyectos	Apropiación Final	Avance Financiero	Avance Físico del Producto	Avance Gestión
2106 - Gestión de la información en el sector minero energético	1	190.000	0,10%	0,00%	0,00%
2103 - Consolidación productiva del sector hidrocarburos	3	57.201	0,50%	3,30%	7,80%
<b>TOTAL</b>	<b>5</b>	<b>264.401</b>	<b>0,20%</b>	<b>0,70%</b>	<b>2,00%</b>

Fuente: Sistema de Seguimiento a Proyectos de Inversión – SPI

<https://spi.dnp.gov.co/Consultas/ResumenEjecutivoEntidad.aspx?Vigencia=2019&Periodo=3&Sector=21&Entidad=211100&Financiacion=1&TipSector=E&TipEnt=R>

A continuación, se muestra la ejecución detallada de cada uno de los proyectos de inversión, así:

#### 2.2.2.1 Proyecto: Identificación de recursos exploratorios de hidrocarburos nacional

El proyecto tiene como objetivo principal disminuir el riesgo exploratorio en las áreas ofrecidas por la Agencia Nacional de Hidrocarburos a la industria petrolera. Este proyecto tiene clasificación presupuestal en el programa 2106, gestión de la información en el sector minero energético y subprograma 1900 intersubsectorial minas y energía.

Con este proyecto se busca fortalecer técnicamente las oportunidades exploratorias de las áreas a ofrecer, definir las áreas a ofrecer y elaborar los productos de información para los inversionistas, identificar oportunidades exploratorias en las cuencas de interés misional, e integrar la información de geología y geofísica de las áreas de interés.

También, se adquiere y procesa información técnica para la evaluación de las cuencas de interés misional, y se mejora la calidad de la información geológica y geofísica del país.

Al mes de marzo de 2019, la ejecución presupuestal ha estado relacionada con la suscripción de contratos de prestación de servicios profesionales para la generación de leads y evaluación de las áreas de interés, generación de paquetes de información para los procesos competitivos, evaluación de los plays no convencionales de interés y análisis de información para la promoción de nuevas oportunidades exploratorias en

los procedimientos competitivos. También se realizaron talleres para la ubicación de los Piston Core.

En este sentido, en la siguiente tabla se señala el estado de la ejecución presupuestal de los recursos asignados al proyecto:

*Tabla 61 Ejecución proyecto de inversión Identificación de recursos exploratorios de hidrocarburos nacional al 30 de marzo*

RUBRO PRESUPUESTAL – Proyecto Inversión	APROPIACIÓN VIGENTE	COMPROMISO	%	OBLIGACIÓN	%	PAGO	%
Identificación de recursos exploratorios de hidrocarburos nacional	\$ 190.000	\$ 2.233	1,18%	\$ 183	0,10%	\$ 183	0,10%

Fuente SIIF

### 2.2.2.2 Proyecto: Aprovechamiento de hidrocarburos en territorios, social y ambientalmente sostenible a nivel nacional

El proyecto tiene como objetivo principal disminuir la conflictividad social y ambiental que se genera por el desarrollo de las actividades de exploración y producción de hidrocarburos en el territorio; el proyecto cuenta con clasificación 2103, consolidación productiva del sector de hidrocarburos, 1900 intersubsectorial minas y energía.

En línea con lo anterior, el proyecto integra las áreas de interés de hidrocarburos en los procesos de ordenamiento y planificación ambiental territorial; optimiza los beneficios derivados de la actividad de hidrocarburos fortaleciendo la inversión social en el territorio; y promueve acciones específicas evitando, mitigando o compensando impactos generados por las actividades de exploración y producción de hidrocarburos.

Al primer trimestre de 2019, se realizó la suscripción de la adición por \$19.131.920.400 pesos, y prórroga al Convenio de Asociación No. 01 de 2018 suscrito con FUPAD, para desarrollar las diferentes actividades del proyecto de Inversión y obtener los diferentes productos, que incluyen la Estrategia Territorial de Hidrocarburos vigencia 2019 y el fortalecimiento a las entidades del Sistema Nacional Ambiental – SINA.

Se adelantan las actividades de coordinación y concurrencia en los territorios donde se pretenden suscribir contratos de exploración y producción de hidrocarburos, estas actividades y mesas de trabajo se desarrollan con las Corporaciones Autónomas Regionales, Alcaldías, Consejos Municipales y Gobernaciones.

En este sentido, en la siguiente tabla se señala el estado de la ejecución presupuestal de los recursos asignados al proyecto:

*Tabla 62 Ejecución proyecto de inversión Aprovechamiento de hidrocarburos en territorios, social y ambientalmente sostenible a nivel nacional al 30 de marzo*

RUBRO PRESUPUESTAL – Proyecto Inversión	APROPIACIÓN VIGENTE	COMPROMISO	%	OBLIGACIÓN	%	PAGO	%
Aprovechamiento de hidrocarburos en territorios, social y ambientalmente sostenible a nivel nacional	\$ 35.000	\$ 19.161	54,75%	\$ 26	0,07%	\$ 26	0,07%

Fuente SIIF

### 2.2.2.3 Proyecto: Fortalecimiento en la implementación del modelo de promoción para incrementar la inversión nacional

El proyecto tiene como objetivo general ampliar el interés de los inversionistas instalados y/o potenciales en el subsector de hidrocarburos colombiano, se encuentra dentro del programa presupuestal 2103 (consolidación productiva del sector de hidrocarburos), 1900 intersubsectorial minas y energía.

Este proyecto se ha enmarcado dentro del objetivo principal conferido a la Agencia Nacional de Hidrocarburos, de conformidad con lo estipulado en el artículo 4° del decreto 1760 de 2003, subrogado por el artículo 3° del decreto 4137 de 2011, que modificó su naturaleza jurídica, que consiste en “administrar integralmente las reservas y recursos hidrocarburíferos de propiedad de la nación; promover el aprovechamiento óptimo y sostenible de los recursos hidrocarburíferos y contribuir a la seguridad energética nacional”.

El proyecto considera fortalecer la estrategia de promoción, orientado a ofrecer oportunidades de inversión, acordes con las expectativas del mercado. Para: - Diseñar, evaluar y promover la inversión en las actividades de exploración y

explotación de los recursos hidrocarburíferos, de acuerdo con las mejores prácticas internacionales. - Diseñar, promover, negociar, celebrar y administrar los contratos y convenios de exploración y explotación de hidrocarburos de propiedad de la Nación - Asignar las áreas para exploración y/o explotación con sujeción a las modalidades y tipos de contratación.

Al mes de marzo de 2019 se adquirieron compromisos asociados a:

- Viáticos supervisión en labores de monitoreo y seguimiento de las actividades técnicas de los proyectos de adquisición de información de la gestión del conocimiento.
- Participación en eventos estratégicos.

En el mes de marzo de 2019 se tiene comprometido un valor de \$2.794 millones correspondiente al 34,1% del valor de la apropiación del proyecto de inversión.

En este sentido, en la siguiente tabla se señala el estado de la ejecución presupuestal de los recursos asignados al proyecto:

*Tabla 63 Ejecución proyecto de inversión Fortalecimiento en la implementación del modelo de promoción para incrementar la inversión nacional al 30 de marzo*

RUBRO PRESUPUESTAL – Proyecto Inversión	APROPIACIÓN VIGENTE	COMPROMISO	%	OBLIGACIÓN	%	PAGO	%
Fortalecimiento en la implementación del modelo de promoción para incrementar la inversión nacional	\$ 8.201	\$ 2.794	34,06%	\$ 243	2,96%	\$ 243	2,96%

Fuente SPI - SIF

#### 2.2.2.4 Proyecto: Fortalecimiento de las tecnologías de la información y las comunicaciones para la transformación digital de la Agencia Nacional de Hidrocarburos a nivel nacional

El proyecto tiene como objeto general proveer sistemas de información interoperable, unificada e infraestructura dirigidos a servicios de intercambio de información y dato abierto para soportar la administración integral de las reservas y recursos de

hidrocarburos. Este proyecto está asociado a la clasificación presupuestal en el programa 2199, fortalecimiento de la gestión y del sector minas y energía y subprograma 1900 intersectorial minas y energía. La ejecución está a cargo de la Oficina de Tecnologías de la Información de la ANH.

Los recursos de este proyecto son para atender necesidades de sistematización y renovación de infraestructura que soporta los procesos misionales bajo modelos de interoperabilidad, buenas prácticas y en cumplimiento de la política de gobierno digital; para apoyar una oportuna articulación con la arquitectura empresarial del sector con habilitación de servicios unificados que impacten en un mejor uso del activo de información y el aprovechamiento de la capacidad tecnológica instalada.

Durante los meses de enero y febrero de 2019 no se adquirieron compromisos por este proyecto, dado que se atendió gestiones al primer mes para el levantamiento del previo concepto del DNP, con el que inicio la vigencia y para lo cual queda aún un valor de \$ 1.453,39 millones bloqueados, en el levantamiento parcial que se logró sobre los \$17.200 millones de apropiación inicial, con esta situación se puede estimar a la fecha una apropiación de \$15.747 millones.

Al primer trimestre de 2019 se adquirieron compromisos asociados a viáticos para realizar revisión periódica del centro de datos alterno de la Entidad en la ciudad de Medellín.

En este sentido, en la siguiente tabla se señala el estado de la ejecución presupuestal de los recursos asignados al proyecto:

*Tabla 64 Ejecución proyecto de inversión Fortalecimiento de las tecnologías de la información y las comunicaciones para la transformación digital de la Agencia Nacional de Hidrocarburos a nivel nacional 30 de marzo*

RUBRO PRESUPUESTAL – Proyecto Inversión	APROPIACIÓN VIGENTE	COMPROMISO	%	OBLIGACIÓN	%	PAGO	%
Fortalecimiento de las tecnologías de la información y las comunicaciones para la transformación digital de la Agencia Nacional de Hidrocarburos a nivel nacional	\$ 17.200	\$ 2	0,01%	\$ 1	0,00%	\$ 1	0,00%

Fuente SIIF

### 2.2.2.5 Proyecto: Fortalecimiento de ciencia y tecnología para el sector de hidrocarburos a nivel nacional

El proyecto tiene como objetivo general aumentar la investigación en técnicas de exploración y demás temáticas de hidrocarburos, este proyecto está en el programa presupuestal 2103 consolidación productiva del sector de hidrocarburos, 1900 intersubsectorial minas y energía. Con el proyecto se está dando continuidad al objetivo de avanzar en el conocimiento y evaluación del potencial hidrocarburífero de aquellas zonas donde se considera posible que se encuentren nuevas reservas de hidrocarburos, con el fin de disminuir la incertidumbre en la toma de decisiones sobre el desarrollo del sector e incentivar la inversión privada en las actividades de exploración y explotación de hidrocarburos en Colombia. La ejecución está a cargo de Vicepresidencia de Operaciones, Regalías y Participación de la ANH.

Este proyecto estima incentivar el desarrollo de la investigación científica y tecnológica en nuevas técnicas de exploración y producción para el sector de hidrocarburos y la transferencia de conocimiento. Fortalecimiento de las relaciones entre ciencia y sector productivo que garantice una transferencia efectiva de conocimiento para lograr productividad, innovación y competitividad.

Este proyecto ha contemplado la ejecución de gran parte de sus recursos en el segundo semestre, mediante convenio interadministrativo con Colciencias y contratación de acciones de capacitación, en un comportamiento similar entre las dos vigencias en observación.

Dado lo citado, se hace referencia que el proyecto no refiere ninguna ejecución presupuestal ni avance a la fecha del presente informe.

*Tabla 65 Ejecución proyecto de inversión Fortalecimiento de ciencia y tecnología para el sector de hidrocarburos a nivel nacional 30 de marzo*

RUBRO PRESUPUESTAL – Proyecto Inversión	APROPIACIÓN VIGENTE	COMPROMISO	%	OBLIGACIÓN	%	PAGO	%
Fortalecimiento de ciencia y tecnología para el sector de hidrocarburos a nivel nacional	\$ 14.000	\$ 0	0,00%	\$ 0	0,00%	\$ 0	0,00%

Fuente SPI - SIIF

### 3. COMPOSICIÓN REZAGO PRESUPUESTAL DE LA ANH

#### 3.1 Ejecución Reservas Presupuestales

Ejecución proyecto de inversión Fortalecimiento de ciencia y tecnología para el sector de hidrocarburos a nivel nacional 30 de marzo

*Tabla 66 Ejecución Presupuestal Reservas - Vigencia 2019*

Rubro	Valor Reserva Inicial	Pagos Acumulados	Reserva Por Ejecutar
Gastos de Personal	\$ 38	\$ 35	\$ 2
Gastos Generales	\$ 690	\$ 268	\$ 422
Gastos de Comercialización y Producción	\$ 4.563	\$ 3.559	\$ 1.004
Inversión	\$ 27.178	\$ 7.510	\$ 19.668
<b>Total, Reservas Presupuestales</b>	<b>\$ 32.468</b>	<b>\$ 11.372</b>	<b>\$ 21.096</b>
<b>% de Ejecución</b>		<b>35%</b>	<b>65%</b>

*Millones de pesos  
Fuente SIIF*

#### 3.2 Ejecución Cuentas por Pagar

De las cuentas por pagar constituidas con cargo a la vigencia 2018, al cierre del primer trimestre se presenta una ejecución del 100%

*Tabla 67 Ejecución Cuentas Por Pagar - Vigencia 2019*

Rubro	Valor Cta. x Pagar Inicial	Pagos Acumulados	Cta. x Pagar Por Ejecutar
Gastos de Personal	\$ 203	\$ 203	\$ 0
Gastos Generales	\$ 87	\$ 87	\$ 0
Gastos de Comercialización y Producción	\$ 915	\$ 915	\$ 0



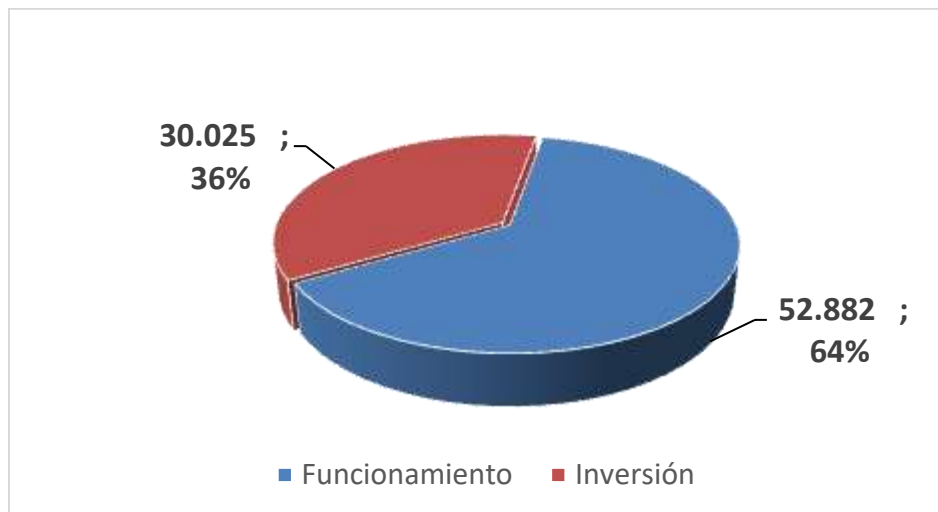
Rubro	Valor Cta. x Pagar Inicial	Pagos Acumulados	Cta. x Pagar Por Ejecutar
Inversión	\$ 12.229	\$ 12.229	\$ 0
<b>Total, Cuentas Por Pagar</b>	<b>\$ 13.433</b>	<b>\$ 13.433</b>	<b>\$ 0</b>
<b>% de Ejecución</b>		<b>100%</b>	<b>0%</b>

Millones de pesos  
Fuente SIIF

## D.SERVICIO GEOLÓGICO COLOMBIANO - SGC

### 1. COMPOSICIÓN DEL PRESUPUESTO DEL SGC

Gráfica 15 Distribución Presupuesto de la Entidad - vigencia 2019 SGC



Fuente SIIF/Millones de pesos

#### 1.1. Composición del Presupuesto de Funcionamiento del SGC

Mediante Ley 1940 del 26 de noviembre de 2018 “Por la cual se decreta el Presupuesto de Rentas y Recursos de Capital y la Ley de Apropriaciones para la vigencia fiscal del 1° de enero al 31 de diciembre de 2019” y por Decreto 2467 del 28 de diciembre de 2018 “Por el cual se liquida el Presupuesto General de la Nación para la vigencia fiscal 2019, se detallan las apropiaciones y se clasifican y definen los

Página 89 de 149

gastos” se asignó el presupuesto para el Servicio Geológico Colombiano por la suma de \$82.907, para funcionamiento el valor asignado fue de \$52.882 distribuido en los siguientes rubros:

Tabla 68 Distribución Presupuesto Funcionamiento - vigencia 2019 SCG

Concepto	Apropiación Inicial 2019	Apropiación Vigente 2019
Gastos de Personal	\$26.778	\$26.778
Adquisición de bienes y servicios	\$11.888	\$11.888
Transferencias Corrientes	\$166	\$166
Gastos de Comercialización y Producción	\$13.538	\$13.538
Gastos por Tributos, Multas, sanciones e intereses de Mora	\$512	\$512
<b>Total Funcionamiento</b>	<b>\$52.882</b>	<b>\$52.882</b>

Millones de pesos  
Fuente: SIIF Nación SGC

## 1.2. Composición del Presupuesto de Inversión del SGC

Para la vigencia 2019 fue aprobado el presupuesto de inversión por valor de \$30.025 millones de pesos, mediante decreto 2467 de 2018 “Por el cual se liquida el Presupuesto General de la Nación para la vigencia fiscal de 2019, se detallan las apropiaciones y se clasifican y definen los gastos” distribuido como se muestra a continuación en los siguientes proyectos:

Tabla 69 Distribución Presupuesto de Inversión - vigencia 2019 SGC

Concepto	Apropiación Inicial 2019	Apropiación Vigente 2019	Apropiación Bloqueada 2019	Apropiación Disponible
FORTALECIMIENTO DE LA INVESTIGACIÓN Y CARACTERIZACIÓN DE MATERIALES GEOLÓGICOS EN TERRITORIO NACIONAL	\$ 500	\$ 500	\$ -	\$ 500
AMPLIACIÓN DEL CONOCIMIENTO DEL POTENCIAL MINERAL EN EL TERRITORIO NACIONAL	\$ 3.500	\$ 3.500	\$ 2.000	\$ 1.500
AMPLIACIÓN DEL CONOCIMIENTO GEOCIÉNTIFICO BÁSICO DEL TERRITORIO NACIONAL	\$ 3.400	\$ 3.400	\$ 2.000	\$ 1.400
INVESTIGACIÓN MONITOREO Y EVALUACIÓN DE AMENAZAS GEOLÓGICAS DEL TERRITORIO NACIONAL	\$ 6.230	\$ 6.230	\$ 3.100	\$ 3.130
INVESTIGACIÓN Y DESARROLLO GEOCIÉNTIFICO DE HIDROCARBUROS EN EL TERRITORIO NACIONAL	\$ 200	\$ 200	\$ -	\$ 200

Página 90 de 149

Concepto	Apropiación Inicial 2019	Apropiación Vigente 2019	Apropiación Bloqueada 2019	Apropiación Disponible
CONTRIBUCIÓN AL DESARROLLO DE LA GESTIÓN Y SEGURIDAD RADIOLÓGICA, NUCLEAR E ISOTÓPICA DE LOS LABORATORIOS E INSTALACIONES DEL SERVICIO GEOLÓGICO COLOMBIANO. BOGOTÁ	\$ 2.600	\$ 2.600	\$ -	\$ 2.600
FORTALECIMIENTO INSTITUCIONAL DEL SERVICIO GEOLÓGICO COLOMBIANO A NIVEL NACIONAL - [PREVIO CONCEPTO DNP]	\$ 2.500	\$ 2.500	\$ 1.800	\$ 700
FORTALECIMIENTO DE LA GESTIÓN ESTRATÉGICA INTEGRAL DEL SERVICIO GEOLÓGICO COLOMBIANO A NIVEL NACIONAL	\$ 900	\$ 900	\$ 100	\$ 800
MODERNIZACIÓN DE LOS DATACENTER PRINCIPAL Y ALTERNO DEL SERVICIO GEOLÓGICO COLOMBIANO NACIONAL	\$ 10.195	\$ 10.195	\$ -	\$ 10.195
<b>Total SGC</b>	<b>\$ 30.025</b>	<b>\$ 30.025</b>	<b>\$ 9.000</b>	<b>\$ 21.025</b>

Millones de pesos  
Fuente: SIIF Nación SGC

## 2. INGRESOS Y GASTOS DEL SGC

### 2.1. Ingresos SGC

Los ingresos aforados según Decreto de liquidación para el 2019 fueron de \$16.932 millones de pesos, de los cuales \$8.283 pertenecen a ingresos corrientes y \$8.649 a recursos de capital.

Tabla 70 Ingresos SGC

Concepto	Aforo Vigente 2019	Recaudo Primer Trimestre 2019	% Primer trimestre 2019
A- INGRESOS CORRIENTES	\$8.283	\$6.737	81.34%
B- RECURSOS DE CAPITAL	-0-	-0-	0.00%
<b>TOTAL</b>	<b>\$8.283</b>	<b>\$6.737</b>	<b>40%</b>

Millones de pesos  
Fuente: SIIF Nación SGC

Los ingresos recaudados durante el primer trimestre del 2019 ascendieron a \$6.737 millones que corresponden al 81.34% del aforo vigente de ingresos corrientes.

Los recaudos durante el primer trimestre corresponden a los siguientes conceptos:

Tasas y Derechos administrativos: Autorización para el uso de materiales radiactivos y nucleares dentro de los cuales tenemos (autorización de licencias, modificación de licencias), con un recaudo de \$172 millones de pesos con una participación del 2.08% de recaudo en el trimestre.

Venta de Bienes y Servicios: Dentro de los cuales se realizó recaudo por Creaciones originales relacionadas con investigación y desarrollo \$3.462 millones de pesos los cuales corresponden a (servicios de irradiación, calibración de equipos y venta de información para la generación del conocimiento Geocientífico); servicios de consultoría en administración y servicios de gestión, servicios de tecnología de la información \$2.949 millones de pesos, por este concepto ingresa (ventas de paquetes de información para la asignación de áreas correspondientes a Magdalena, Llanos y OFF SHORE); servicios de reparación de otros bienes \$23 millones de pesos corresponde a servicios de mantenimiento de antenas para la comisión preparatoria. Por estos conceptos se recaudó el 77.7% de los ingresos del trimestre.

## Recursos De Capital

Para la vigencia fiscal 2019 se realizó aforo \$8.649 millones de pesos por recursos de capital, durante el primer trimestre no se han presentado ingresos.

## 2.2 Gastos SGC

### 2.2.1 Ejecución presupuestal Gastos de Funcionamiento SGC

El presupuesto inicial de funcionamiento para la vigencia 2019, fue aprobado por valor de \$52.882 millones.

#### Gastos de Personal:

La apropiación asignada por este concepto para la vigencia 2019 fue por valor de \$26.778 millones.

Durante el primer trimestre de la vigencia 2019 los gastos de personal se ejecutaron por valor de \$8.717 millones correspondiente al 30.82% de la apropiación vigente.

Estos gastos están conformados por conceptos de nómina y prestaciones sociales, pagos seguridad social, aportes parafiscales y los aportes al Fondo Nacional de Ahorro.

#### Adquisición de Bienes y Servicios

La apropiación asignada por este concepto en la vigencia 2019 fue por \$11.888 millones.

En el primer trimestre de la vigencia 2019, los gastos por adquisición de bienes y servicios se ejecutaron por valor de \$3.110 millones, que representa al 26% de la apropiación vigente.

Por concepto de adquisición de bienes y servicios durante el primer trimestre de 2019, se realizaron obligaciones para la adquisición de pólizas por valor de \$1.654 millones de pesos, servicios públicos por valor de \$465 millones de pesos, servicio de vigilancia por valor \$376 millones de pesos, prestación de servicios profesionales por valor de \$190 millones de pesos, servicios de aseo y cafetería por valor de \$144 millones de pesos, suministro de tiquetes por valor de \$105 millones de pesos, honorarios miembros consejo directivo por valor de \$28 millones de pesos, mantenimiento de vehículos por valor de \$20 millones de pesos, servicio de correspondencia y mensajería por valor de \$16 millones de pesos, viáticos y gastos viaje para las comisiones de los funcionarios por valor de \$14 millones de pesos; dentro de los gastos más importantes con el fin de dar cumplimiento a la misión institucional.

#### **Transferencias Corrientes:**

La apropiación asignada en la vigencia 2019 es por valor de \$166 millones de pesos, al mes de marzo de 2019, se ha obligado la suma de \$17 millones de pesos en incapacidades y licencias de maternidad, así como el reconocimiento pago a través del mecanismo de la conciliación Prejudicial, ante la Procuraduría 9 Judicial II.

#### **Gastos de Comercialización y Producción:**

La apropiación asignada por este concepto en la vigencia 2019 es por \$13.538 millones de pesos

Por este rubro con corte al mes de marzo se obligaron gastos por concepto de prestación de servicios profesionales del personal que presta sus servicios en el Banco de Información Pe

trolera por valor de \$653 millones de pesos, servicio de vigilancia por valor de \$76 millones de pesos, administración y mantenimiento de la Litoteca por valor de \$46 millones de pesos, Servicios Públicos por valor \$42 millones de pesos, servicio de aseo y cafetería por valor de \$15 millones de pesos; dentro de los gastos más representativos.

#### **Gastos por tributos, multas, sanciones e intereses de Mora**

La apropiación asignada por este concepto corresponde a \$512 millones de pesos. Esta apropiación está destinada para cubrir el pago de impuestos, cuota de auditaje para la Contraloría General de la República, multas, sanciones e interés por mora. Durante el I trimestre se presentan obligaciones acumuladas por concepto de impuesto predial por valor de \$298 millones de pesos.

## 2.2.2 Ejecución presupuestal Gastos de Inversión SGC

El valor apropiado para inversión en la vigencia 2019 asciende a \$30.025 millones, el cual presenta un valor bloqueado de \$9000 millones.

Por el rubro de inversión durante el trimestre enero-marzo se ejecutó el valor de \$204 millones que representa el 0,68% con relación a la apropiación de la vigencia.

La ejecución durante el trimestre corresponde a gastos por contratos de personal para el apoyo para la ejecución de los diferentes proyectos.

**Proyecto:** INVESTIGACIÓN, MONITOREO Y EVALUACIÓN DE AMENAZAS GEOLÓGICAS DEL TERRITORIO NACIONAL

El objetivo del proyecto es fortalecer la investigación, monitoreo y evaluación de amenazas de origen geológico a nivel nacional

Este Proyecto tiene una apropiación vigente por valor de \$6.230 millones de los cuales se encuentran bloqueados \$3.100 millones para la vigencia 2019, a 31 de marzo de 2019 se comprometió el 1,93% de los cuales se obligó la suma de \$1,76 millones correspondientes al pago al Fondo de Tecnologías de Información y las comunicaciones por concepto de Formularios Únicos de Recaudo FUR N°297849 y FRU N°297850 según Resolución 0381 del 19 marzo de 2019.

**Proyecto:** AMPLIACIÓN DEL CONOCIMIENTO DEL POTENCIAL MINERAL EN EL TERRITORIO NACIONAL

Este proyecto está orientado a conocer el potencial mineral del territorio colombiano.

Para el 2019 tiene una apropiación vigente por el valor de \$3.500 millones, de los cuales se encuentran bloqueados \$2.000 millones, con corte a 31 de marzo de 2019 no se han realizado compromisos ni obligaciones.

**Proyecto:** AMPLIACIÓN DEL CONOCIMIENTO GEOCIENTÍFICO BÁSICO DEL TERRITORIO NACIONAL

El objetivo del proyecto es fortalecer la generación y transferencia de conocimiento geocientífico del territorio colombiano

Para el 2019 tiene una apropiación vigente por el valor de \$3.400 millones, de los cuales se encuentran bloqueados \$2.000 millones, con corte a 31 de marzo de 2019 no se han realizado compromisos ni obligaciones.

**Proyecto:** MODERNIZACIÓN DE LOS DATACENTER PRINCIPAL Y ALTERNO DEL SERVICIO GEOLÓGICO COLOMBIANO NACIONAL

Tiene como objetivo central implementar solución integral con los componentes de cómputo, almacenamiento y redes definidos por software

Para el 2019 tiene una apropiación por el valor de \$10.195 millones, de los cuales en el trimestre del año no se han realizado compromisos ni obligaciones.

**Proyecto:** CONTRIBUCIÓN AL DESARROLLO DE LA GESTIÓN Y SEGURIDAD RADIOLÓGICA, NUCLEAR E ISOTÓPICA DE LOS LABORATORIOS E INSTALACIONES DEL SERVICIO GEOLÓGICO COLOMBIANO.

Este proyecto de inversión tiene como objetivo central mejorar la capacidad técnica y operativa en las técnicas nucleares, radiactivas e isotópicas.

Para el 2019 tiene una apropiación vigente por el valor de \$2.600 millones, con corte a 31 de marzo de 2019 se comprometieron \$753 millones y se obligaron \$38 millones correspondientes a: gastos por contratos de personal para participar en la producción científica y de la operación de las instalaciones de la Dirección Técnica de Asuntos Nucleares.

**Proyecto:** FORTALECIMIENTO INSTITUCIONAL DEL SERVICIO GEOLÓGICO COLOMBIANO A NIVEL NACIONAL

El objetivo del proyecto es fortalecer la gestión integrada de los procesos de apoyo del Servicio Geológico Colombiano

Para el 2019 tiene una apropiación vigente por el valor de \$2.500 millones, de los cuales tiene bloqueados \$1.800 millones, con corte a 31 de marzo de 2019 se comprometieron \$53 millones correspondientes al 2,11% de los cuales no se han realizado obligaciones.

**Proyecto:** FORTALECIMIENTO DE LA GESTIÓN ESTRATÉGICA INTEGRAL DEL SERVICIO GEOLÓGICO COLOMBIANO A NIVEL NACIONAL

El objetivo del proyecto es fortalecer la gestión integral del direccionamiento estratégico del Servicio Geológico Colombiano

Para el 2019 tiene una apropiación vigente por el valor de \$900 millones, de los cuales tiene bloqueados \$100 millones, con corte a 31 de marzo de 2019 se comprometieron \$598 millones correspondientes al 66,44% y obligado 51 millones

correspondientes a: Realizar acompañamiento en la estructuración y formulación del Plan Estratégico Institucional y la definición de estrategias para la implementación de proyectos de ciencia y tecnología a fin de cumplir con los objetivos institucionales, adelantar estrategias para la implementación mantenimiento y mejora del Sistema de Gestión Institucional armonizando con el MIPG como sistema integrado de Gestión bajo las normas NTC ISO 9001 ISO 14001 ISO 17025, entre otros.

**Proyecto:** FORTALECIMIENTO DE LA INVESTIGACIÓN Y CARACTERIZACIÓN DE MATERIALES GEOLÓGICOS EN TERRITORIO NACIONAL

El objetivo del proyecto es fortalecer la generación de valor agregado en el proceso de investigación y caracterización de materiales geológicos.

Para el 2019 tiene una apropiación vigente por el valor de \$500 millones, con corte a 31 de marzo de 2019 se comprometieron \$193 millones correspondientes al 38,55% de los cuales se han obligado \$112 millones correspondientes a: Realizar actividades de análisis económico y presupuestal en el marco de los proyectos de aprovechamiento geometalurgico, elaboración de las guías de los informes técnicos proponer el diseño de las publicaciones impresas de cada una de las guías metodológica, realizar actividades en el componente químico ambiental para el aprovechamiento geometalurgico de minerales entre otras.

**Proyecto:** INVESTIGACIÓN Y DESARROLLO GEOCIENTÍFICO DE HIDROCARBUROS EN EL TERRITORIO NACIONAL

El objetivo del proyecto es aumentar los niveles de producción de conocimiento geocientífico en materia de hidrocarburos

Para el 2019 tiene una apropiación vigente por el valor de \$200 millones, de los cuales en el primer trimestre del año no se ha comprometido ni obligado apropiación presupuestal.

### 3 COMPOSICIÓN REZAGO PRESUPUESTAL DEL SGC

Al finalizar la vigencia 2018, se constituyó el rezago presupuestal para ejecutar en la vigencia 2019, así:

#### 3.1 Ejecución reservas presupuestales SGC



A 31 de diciembre de 2018 se constituyó reserva presupuestal para funcionamiento por valor de \$4.705 millones de pesos, de las cuales a marzo de 2019 se ejecutó el valor de \$865 millones, con un

*Tabla 71 Ejecución reservas presupuestales SCG*

Concepto	Compromiso	Obligación	% Ejecución
Gastos de Personal	\$ 12	\$ 0	0%
Adquisición de Bienes y Servicios	\$ 1.225	\$ 706	58%
Transferencias corrientes	\$34	\$0	0%
Gastos de Comercialización y Operación	\$3.434	\$159	5%
<b>Gastos de Funcionamiento</b>	<b>\$4.705</b>	<b>\$865</b>	<b>16%</b>
Inversión	\$4.976	\$4.157	84%
<b>Total reservas</b>	<b>\$9.681</b>	<b>\$5.022</b>	<b>52%</b>

*Millones de pesos  
Fuente: SIIF Nación SGC*

### 3.2 Ejecución cuentas por pagar SCG

El valor de las cuentas por pagar constituidas a diciembre 31 de 2018 fue de \$1.743 millones las cuales fueron pagadas en un 100% durante el primer trimestre de 2019

*Tabla 72 Ejecución cuentas por pagar SGC*

Concepto	Valor constituido	Valor obligado	Valor pagado	% Ejecución
Gastos de Personal	\$453	\$453	\$453	100%
Gastos Generales	\$199	\$199	\$199	100%
Gastos de Comercialización y Operación	\$825	\$825	\$825	100%
Inversión	\$266	\$266	\$266	100%
<b>Total Cuentas por pagar</b>	<b>\$1.743</b>	<b>\$1.743</b>	<b>\$1.743</b>	<b>100%</b>

*Millones de pesos  
Fuente: SIIF Nación SGC*

## 4 CONCLUSIONES Y /O COMENTARIOS SGC

El presupuesto del Servicio Geológico Colombiano para la vigencia 2019 tiene una apropiación de \$82.907 millones, distribuido entre gastos de funcionamiento con \$52.882 millones que representa el 64% del valor total asignado y en Inversión un valor apropiado de \$30.025 millones que representa el 36% del total del presupuesto aprobado, esta partida registra un valor bloqueado de \$9.000 millones, para un valor disponible de 21.025 millones de pesos.

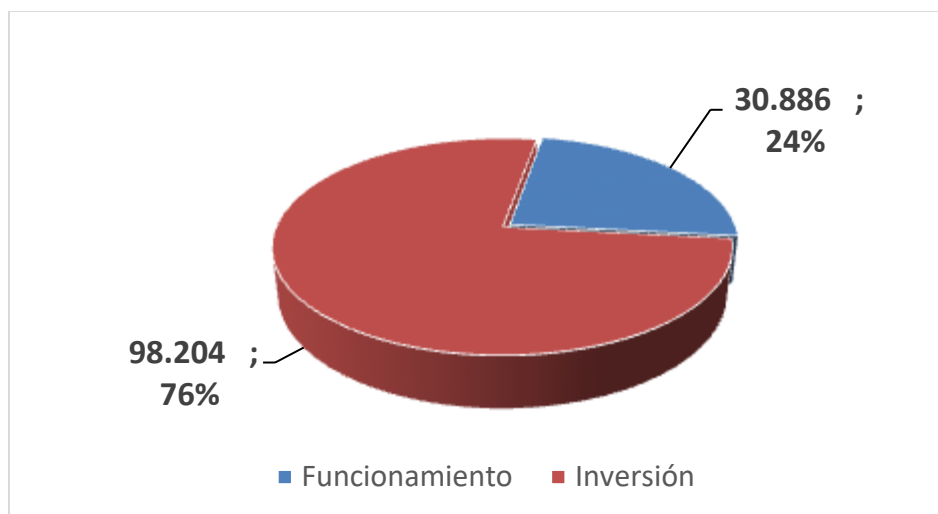
Los ingresos aforados a la fecha ascienden a \$8.283 millones de pesos,

La ejecución de las reservas presupuestales al primer trimestre de 2019 va en un 52% y las cuentas por pagar fueron pagadas en su totalidad.

## E. AGENCIA NACIONAL MINERA- ANM

### 1. COMPOSICIÓN DEL PRESUPUESTO DE LA ANM

Gráfica 16 Distribución Presupuesto de la Entidad - vigencia 2019 ANM



Millones de pesos  
Fuente SIIF

#### 1.1 Composición del Presupuesto de Funcionamiento de la ANM

La entidad presenta un presupuesto total para funcionamiento de \$98.204.093 distribuido de la siguiente manera:

Tabla 73 Distribución Presupuesto Funcionamiento - vigencia 2019 ANM

Concepto	Apropiación Inicial 2019	Apropiación Vigente 2019
Gastos de Personal	\$ 37.020.397	\$ 37.020.397
Gastos Generales	\$ 20.585.664	\$ 20.585.664
Transferencias	\$ 39.887.000	\$ 39.887.000
Gastos de Comercialización y Operación	\$ 711.032	\$ 711.032
<b>Total Funcionamiento</b>	<b>\$ 8.204.093</b>	<b>\$ 98.204.093</b>

Millones de pesos

Fuente SIIF

## 1.2. Composición del Presupuesto de Inversión de la ANM

La entidad cuenta con un presupuesto total para inversión de \$30.886 distribuido de la siguiente manera:

Tabla 74 Distribución Presupuesto de Inversión - vigencia 2019 ANM

PROYECTO	APROPIACION INICIAL	APROPIACION VIGENTE
FORTALECIMIENTO DE LA GESTIÓN SOCIO AMBIENTAL PARA EL DESARROLLO DE UNA MINERÍA BIEN HECHA EN EL TERRITORIO NACIONAL	825	825
FORTALECIMIENTO DE LA INFRAESTRUCTURA FÍSICA DE LA AGENCIA NACIONAL DE MINERÍA A NIVEL NACIONAL	1.798	1.798
FORTALECIMIENTO DE LOS MECANISMOS DE PROMOCIÓN DEL SECTOR MINERO NACIONAL	3.124	3.124
FORTALECIMIENTO DE LOS SERVICIOS DE LA ANM SOPORTADOS EN LAS TECNOLOGÍAS DE LA INFORMACIÓN Y LAS COMUNICACIONES BOGOTÁ	5.505	5.505
MEJORAMIENTO DE LA SEGURIDAD EN EL DESARROLLO DE LA ACTIVIDAD MINERA NACIONAL	6.154	6.154
MEJORAMIENTO DE LOS ESTÁNDARES DE LA ACTIVIDAD MINERA DE PEQUEÑA Y MEDIANA ESCALA A NIVEL NACIONAL	5.480	5.480
OPTIMIZACIÓN DE LAS CONDICIONES TÉCNICAS Y LEGALES DE LA INFORMACIÓN DEL SISTEMA INTEGRADO DE GESTIÓN MINERA CON LAS SOLICITUDES PENDIENTES A 2018 NACIONAL	7.000	7.000
OPTIMIZACIÓN DE LOS SISTEMAS: PLANEACIÓN Y GESTIÓN (MIPG) Y EL SISTEMA INTEGRADO DE GESTIÓN (SIG) DE LA AGENCIA NACIONAL DE MINERÍA BOGOTÁ	1.000	1.000
<b>TOTAL</b>	<b>30.886</b>	<b>30.886</b>

Millones de pesos  
Fuente: SIIF Nación ANM

## 2. INGRESOS Y GASTOS DE LA ANM

### 2.1. Ingresos ANM

Al cierre del primer trimestre el recaudo de ingresos es del 67.9%, es decir que de los \$93.695,0 millones se han recaudado la suma de \$63.624,9 millones, así:

Tabla 75 Ingresos ANM

Concepto	Aforo	Recaudo	% Recaudo
<b>Ingresos Corrientes</b>	<b>44.677,0</b>	<b>12.212,3</b>	<b>27,3%</b>
Venta de bienes y servicios	2.576,8	20,5	0,8%
Derechos Economicos por Usos de Recursos Naturales	41.820,2	11.831,3	28,3%
Otros ingresos	280,1	360,5	-
<b>Recursos de Capital</b>	<b>49.008,0</b>	<b>51.412,6</b>	<b>104,9%</b>
Rendimientos financieros		11,3	
Excedentes Financieros	43.325,7	51.398,3	118,6%
Recuperación de cartera	5.682,3		0,0%
Otros recursos del balance		3,0	
<b>Total Presupuesto de Ingresos</b>	<b>93.685,0</b>	<b>63.624,9</b>	<b>67,9%</b>

FUENTE SIIF NACION II

Millones de pesos  
Fuente: SIIF Nación ANM

Por el concepto venta de bienes y servicios se ha recaudado \$20.5 millones que corresponde a la venta de PIN para la presentación de propuesta de contratos de concesión y la venta de reportes gráficos y certificaciones de áreas libres generados de la base de datos del Catastro Minero.

Por el concepto Tasas, multas y contribuciones se recaudó \$11.831,3 millones, derivado de las contraprestaciones económicas especiales a favor de la autoridad minera de contratos de concesión en etapa de explotación.

Por el concepto rendimientos financieros se recaudó \$11,3 millones de los rendimientos que, se generaron en las cuentas bancarias

## 2.2. Gastos ANM

Tabla 76 Gastos ANM

MARZO 31 DE 2019

CONCEPTO	APR. VIGENTE	COMPROMISO	OBLIGADO	PAGOS	EJECUCION	% COMPROMISOS	% PAGOS
FUNCIONAMIENTO	98.204,1	26.501,4	11.809,4	11.522,2	↓	12% →	27% ↓
GASTO PERSONAL	37.020,4	6.897,5	6.896,2	6.896,2	↓	19% ↓	19% ↓
GASTOS GENERALES	20.585,7	10.747,3	2.646,2	2.359,1	↓	13% ↑	52% ↓
TRANSFERENCIAS	39.887,0	8.814,0	2.224,4	2.224,4	↓	6% →	22% ↓
GASTOS POR TRIBUTOS, MULTAS	711,0	42,5	42,5	42,5	↓	6% ↓	6% ↓
INVERSION	30.886,1	6.738,2	1.226,0	1.209,2	↓	4% →	22% ↓
<b>TOTAL</b>	<b>129.090,2</b>	<b>33.239,6</b>	<b>13.035,4</b>	<b>12.731,4</b>	↓	<b>10%</b> →	<b>26%</b> ↓

FUENTE SIIF NACION

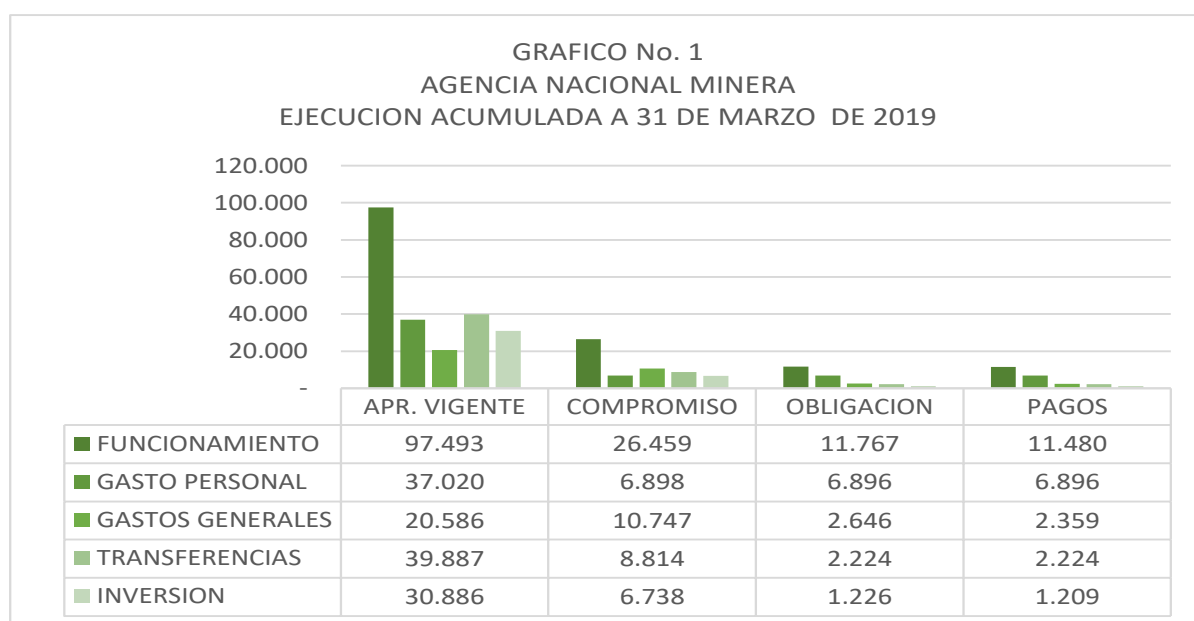
Millones de pesos  
Fuente: SIIF Nación ANM

Al cierre de primer trimestre la ejecución presupuestal total de la ANM, fue de 10%, se comprometido el 26% del presupuesto asignado es decir \$33.239.6 millones de una apropiación del \$129.090,2 millones; se ha pagado el 10%.

### 2.2.1. Ejecución presupuestal Gastos de Funcionamiento ANM

De una apropiación total de \$98.204.1 millones para funcionamiento a marzo de 2019 se comprometió un total de \$26.501,4 millones, es decir el 27%, se ha ejecutado el 12% es decir \$11.809,4 millones y se ha pagado el 10%.

*Gráfica 17 Ejecución acumulada presupuesto de funcionamiento a 31 de Marzo de 2019 ANM*



*Fuente: ANM*

**En Gastos de Personal.** Se presenta una disminución del 13.01% con respecto a las obligaciones del mes de marzo de 2018 esto se da por la adopción del nuevo catálogo presupuestal dado que la remuneración de servicios técnicos paso al concepto de adquisición de bienes y servicios a ser una adquisición de servicio

**En Gastos Generales.** Se presenta un aumento del 26.26% con respecto a las obligaciones del mes de marzo de 2018 esto se por la adopción del nuevo catálogo presupuestal dado que la remuneración de servicios técnicos se ejecutado por este concepto, es este mes se incrementaron las obligaciones de los contratos de servicio de aseo, vigilancia entre otros.

En Transferencias. Se presenta un aumento del 12.17% por el pago que se realiza a la UPME

En cumplimiento con lo establecido en el párrafo del artículo 18 del Decreto 1258 de 2013 el presupuesto de la Unidad Administrativa Especial de Planeación Minero Energética (UPME), será sufragado “... por Ecopetrol S. A., o quien haga sus veces; por la Agencia Nacional de Minería (ANM) o quien haga sus veces; por Financiera de Desarrollo Nacional S. A., o quien haga sus veces; y, por Interconexión Eléctrica S. A., ISA S. A., o quien haga sus veces, por partes iguales. Estas entidades quedan facultadas para apropiar de sus respectivos presupuestos las partidas correspondientes”.

A continuación se informa las obligaciones generadas a la UPME con corte a marzo de 2018-2019

Tabla 77 Las obligaciones generadas a la UPME con corte a marzo de 2018 y 2019 ANM

Concepto	OBLIGACIONES	OBLIGACIONES	Variación	
	MARZO 2018	MARZO 2019	\$	%
TRANSFERENCIAS A LA UPME LEY 143 DE 1994	1.957,3	2.195,5	238,16	12%
SENTENCIAS	-	-	-	
<b>Total</b>	<b>1.957,3</b>	<b>2.195,5</b>	<b>238,16</b>	<b>12,17%</b>

Fuente SIIF NACION

Millones de pesos  
Fuente: SIIF Nación ANM

## 2.2.2. Ejecución presupuestal Gastos de Inversión ANM

Se presenta un incremento del 3,39% con respecto al 2018 esto se debe a la adopción del Decreto 1273 de 2018

Tabla 78 Ejecución presupuestal Gastos de Inversión ANM

RUBRO	PROYECTO	OBLIGACIONES	OBLIGACIONES	VARIACION	
		MARZO 2018	MARZO 2019	\$	%
C-2104-1900-5	MEJORAMIENTO DE LA SEGURIDAD EN EL DESARROLLO DE LA ACTIVIDAD MINERA NACIONAL	46,04	139,98	93,9	204%
C-2104-1900-6	MEJORAMIENTO DE LOS ESTÁNDARES DE LA ACTIVIDAD MINERA DE PEQUEÑA Y MEDIANA ESCALA A NIVEL NACIONAL OPTIMIZACIÓN DE LAS CONDICIONES TÉCNICAS Y LEGALES DE LA INFORMACIÓN DEL SISTEMA INTEGRADO DE GESTIÓN MINERA CON LAS SOLICITUDES PENDIENTES A 2018 NACIONAL	153,45	184,15	30,7	20%
C-2104-1900-7	FORTALECIMIENTO DE LOS MECANISMOS DE PROMOCIÓN DEL SECTOR MINERO NACIONAL	758,96	669,55	-89,4	-12%
C-2104-1900-8	FORTALECIMIENTO DE LA GESTIÓN SOCIO AMBIENTAL PARA EL DESARROLLO DE UNA MINERÍA BIEN HECHA EN EL TERRITORIO NACIONAL	109,74	78,32	-31,4	
C-2105-1900-2	FORTALECIMIENTO DE LA INFRAESTRUCTURA FÍSICA DE LA AGENCIA NACIONAL DE MINERÍA A NIVEL NACIONAL	36,76	21,33	-15,4	-42%
C-2199-1900-3	OPTIMIZACIÓN DE LOS SISTEMAS: PLANEACIÓN Y GESTIÓN (MIPG) Y EL SISTEMA INTEGRADO DE GESTIÓN (SIG) DE LA AGENCIA NACIONAL DE MINERÍA BOGOTÁ	-	8,00	8,0	
C-2199-1900-4	FORTALECIMIENTO DE LOS SERVICIOS DE LA ANM SOPORTADOS EN LAS TECNOLOGÍAS DE LA INFORMACIÓN Y LAS COMUNICACIONES BOGOTÁ	80,80	94,94	14,1	18%
C-2199-1900-5		-	29,69	29,7	
<b>TOTAL</b>		<b>1.185,75</b>	<b>1.225,98</b>	<b>40,2</b>	<b>3%</b>

Millones de pesos  
Fuente: SIIF Nación ANM

### 3. COMPOSICIÓN REZAGO PRESUPUESTAL DE LA ANM

#### 3.1 RESERVAS PRESUPUESTALES

Con corte a marzo de 2019, se ejecutó el 100% de las reservas presupuestales constituidas.

#### 3.2 EJECUCIÓN CUENTAS POR PAGAR

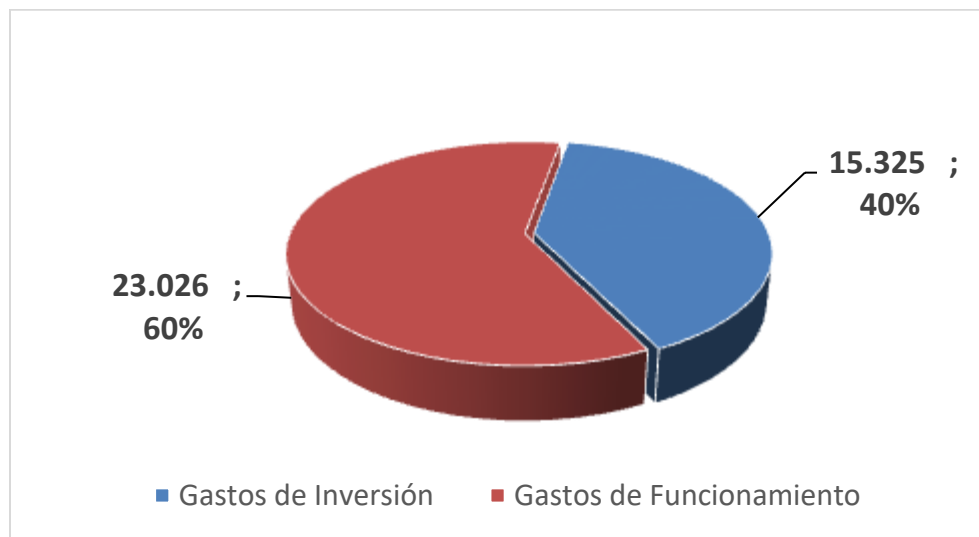
Con corte a marzo de 2019, se ejecutó el 100% de las cuentas por pagar

### F. COMISION DE REGULACION DE ENERGIA Y GAS – CREG

Para la vigencia 2019 le fueron asignados a la Comisión de Regulación de Energía y gas - CREG \$38.350 millones. De estos recursos, el 60% está asignado para gastos de funcionamiento (\$23.026 millones) y el restante 40% para gastos de inversión.

#### 1. COMPOSICIÓN DEL PRESUPUESTO DE LA CREG

*Gráfica 18 Distribución Presupuesto de la Entidad - vigencia 2019*



*Millones de Pesos  
Fuente: SIIF Nación –CREG*



Tabla 79 Distribución Gastos de Funcionamiento e Inversión - vigencia 2019 CREG

CONCEPTO	TOTAL RECURSOS	% Participación
GASTOS DE FUNCIONAMIENTO	\$21.778	75%
INVERSION	\$7.449	25%
<b>TOTAL PRESUPUESTO</b>	<b>29.227</b>	<b>100%</b>

Millones de Pesos  
Fuente: SIIF Nación –CREG

## Actos administrativos

A nivel nacional, el PGN – Presupuesto General de la Nación para la vigencia 2019, se fijó mediante la Ley No. 1940 de noviembre 26 de 2018 (Por la cual se decreta el Presupuesto de Rentas y Recursos de Capital y Ley de Apropriaciones para la vigencia fiscal del 1 de enero al 31 de diciembre de 2019).

A nivel de unidades ejecutoras, se liquida en el anexo del Decreto 2467 del 28 de diciembre de 2018. (Por el cual se liquida el Presupuesto General de la Nación para la vigencia fiscal de 2019, se detallan las apropiaciones y se clasifican y definen los gastos).

### 1.1. Composición del Presupuesto de Funcionamiento de la CREG

La Entidad presenta un presupuesto total para funcionamiento de \$23.026M (\$), distribuido de la siguiente manera:

Tabla 80 Distribución Presupuesto Funcionamiento - vigencia 2019 CREG

CONCEPTO	Apropiación Inicial 2019	Apropiación Vigente 2019
Gastos de Personal	\$15.087	\$15.603
Gastos Generales	\$3.415	\$2.670
Transferencias	\$4.390	\$3.506
Gastos por tributos	\$134	\$134
<b>TOTAL PPTO FUNCIONAMIENTO</b>	<b>23.026</b>	<b>23.026</b>

Millones de Pesos  
Fuente: SIIF Nación –CREG

## 1.2. Composición del Presupuesto de Inversión de la CREG

La Entidad cuenta con un presupuesto total para inversión de \$15.325M (\$) distribuido de la siguiente manera:

*Tabla 81 Distribución Presupuesto de Inversión - vigencia 2019 CREG*

CONCEPTO	APR. INICIAL	APR. VIGENTE
DIVULGACIÓN DE LA REGULACIÓN A LA CIUDADANÍA A NIVEL NACIONAL	442	442
ESTUDIOS PARA EL DESARROLLO REGULATORIO DE LOS SECTORES DE ENERGÍA ELÉCTRICA, GAS COMBUSTIBLE Y COMBUSTIBLES LÍQUIDOS A NIVEL NACIONAL - [PREVIO CONCEPTO DNP]	9,663	8,823
FORTALECIMIENTO INSTITUCIONAL A PARTIR DEL APRENDIZAJE ORGANIZACIONAL A NIVEL NACIONAL - [PREVIO CONCEPTO DNP]	370	0
MEJORAMIENTO Y MODERNIZACIÓN DE LAS TICS DE LA CREG A NIVEL NACIONAL - [PREVIO CONCEPTO DNP]	4,850	4,850
<b>TOTALES</b>	<b>15,325</b>	<b>14,115</b>

*Millones de pesos  
Fuente: SIIF Nación CREG.*

## 2. INGRESOS Y GASTOS DE LA CREG

Las rentas del PGN, corresponden a los recaudos realizados por:

- 1- Ingresos corrientes de la nación
- 2- Recursos de capital de la nación
- 5- Rentas parafiscales, y
- 6- Fondos especiales.

(La anterior numeración está así determinada en el decreto de liquidación del presupuesto).

La CREG obtiene sus recursos a través de: 1 – Ingresos corrientes de la nación (recurso 10), y 6 – La administración de una contribución en fondo especial a través de una fiducia.

La CREG tiene el modelo de presupuesto equilibrado, es decir, una vez establecido el valor total de los egresos, se establece el monto necesario de los ingresos para cubrir las erogaciones para gastos e inversión en la respectiva vigencia.

Por lo tanto, los recursos necesarios para cubrir las erogaciones para la vigencia 2019, son los fijados en la primera parte del decreto de liquidación del presupuesto.

## 2.1. Ingresos CREG

Las rentas consolidadas, son las obtenidas por ambos recursos (Tesoro de la Nación – CSF y Contribución especial – SSF), los cuales ascendieron a \$12.067 millones acumuladas a 31 de marzo de 2019.

*Tabla 82 Consolidado rentas 31 de marzo de 2019 CREG*

CONSOLIDADO RENTAS	VALOR	%
Rentas totales (SSF y CSF) recaudadas durante el primer trimestre de 2019	\$ 12,067.05	100.00%

*Fuente: SIF Nación - CREG*

En el primer trimestre de la vigencia se recaudó el valor del anticipo, que corresponde al 60% de la contribución que pago el regulado el año inmediatamente anterior. Al generarse la resolución definitiva de contribución de la vigencia, se recauda la diferencia entre el valor liquidado de la contribución y el anticipo recaudado.

A continuación, se muestra el comportamiento de las rentas obtenidas durante cada trimestre, discriminado por cada recurso:

### RENTAS RECURSO 10 – INGRESOS CORRIENTES.

#### SITUADO DE RECURSOS POR PARTE DE LA DIRECCIÓN DEL TESORO NACIONAL – DTN.

Los recursos corrientes (10), son situados por la DTN para cubrir los pagos por funcionamiento e inversión realizados al primer trimestre de 2019. (Ver gráfica).

*Tabla 83 Rentas Recurso 10*

Trimestre	VALOR	%
Situado recursos DTN cubrimiento pagos primer trimestre de 2019	\$ 961.01	100.00%

*Millones de Pesos*

Fuente: SIF Nación –CREG

El 79.33% de los ingresos, corresponden al pago de los servicios personales asociados a la nómina y a los aportes a la seguridad social, del grupo de combustibles líquidos; el 20.60% al pago de adquisición de bienes servicios para cubrir los gastos correspondientes al canon mensual del arrendamiento y administración de la oficina 2101, servicio de almacenamiento, custodia y administración de archivo físico de la CREG, servicio de aseo, caja menor, suministro de combustible, servicio de telefonía celular y los servicios profesionales contables). Y por último el 0.07% al pago de las incapacidades que fueron clasificados como transferencias corrientes en la categoría 03-04-02 - Prestaciones sociales relacionadas con el empleo.

Al mes de marzo no se han obligado recursos por concepto de inversión

## RENTAS RECURSO 16 – FONDOS ESPECIALES. RECAUDO CONTRIBUCIÓN ESPECIAL DE REGULACIÓN Y OTROS INGRESOS.

La Comisión también cuenta con el recaudo de ingresos por concepto de contribución especial de las empresas que prestan el servicio en el sector de energía eléctrica, gas combustible y GLP, y otros ingresos detallados a continuación:

PERIODO	CONTRIBUCIÓN	RENDIMIENTOS FINANCIEROS	FOTOCOPIAS	TOTAL INGRESOS
Primer trimestre de 2019	\$ 11,048.71	\$ 57.34	\$ 0.00	\$ 11,106.05

Millones de pesos  
Fuente: CREG

En el primer trimestre se recaudó el saldo de la contribución de la vigencia 2018 y el valor del anticipo año 2019, que corresponde al 60% de la contribución de la resolución del año anterior, adicionalmente en el acumulado se encuentran incluidos otros ingresos, representados por recaudos derivados de los rendimientos financieros.

## 2.2. Gastos CREG

### 2.2.1. Ejecución presupuestal Gastos de Funcionamiento CREG

Tabla 84 Comportamiento de la Ejecución Presupuestal, Gastos de Funcionamiento 2019 CREG

TIPO	CTA	SUB CTA	OBJ	ORD	DESCRIPCION	APR. INICIAL	APR. VIGENTE	COMPROMISO	OBLIGACION	PAGOS	% Ejec Obl
A					<b>TOTAL FUNCIONAMIENTO</b>	<b>23,026</b>	<b>23,026</b>	<b>4,916</b>	<b>3,605</b>	<b>3,604</b>	<b>15.66%</b>
A	01				<b>GASTOS DE PERSONAL</b>	<b>15,087</b>	<b>15,087</b>	<b>3,202</b>	<b>3,202</b>	<b>3,202</b>	<b>21.22%</b>
A	01	01	01		<b>SALARIO</b>	<b>8,513</b>	<b>8,513</b>	<b>1,948</b>	<b>1,948</b>	<b>1,948</b>	<b>22.88%</b>
A	01	01	02		CONTRIBUCIONES INHERENTES A LA NÓMINA	3,349	3,349	566	566	566	16.90%
A	01	01	03		REMUNERACIONES NO CONSTITUTIVAS DE FACTOR	2,845	2,845	688	688	688	24.18%
A	01	01	04		OTROS GASTOS DE PERSONAL - PREVIO CONCEPTO	380	380	-	-	-	0.00%
A	02				<b>ADQUISICIÓN DE BIENES Y SERVICIOS</b>	<b>3,415</b>	<b>3,415</b>	<b>1,706</b>	<b>395</b>	<b>394</b>	<b>11.57%</b>
A	02	01	01		ACTIVOS FIJOS	19	19	3	3	3	16.43%
A	02	02	01		MATERIALES Y SUMINISTROS	337	337	285	12	12	3.49%
A	02	02	02		ADQUISICIÓN DE SERVICIOS	3,058	3,058	1,418	380	380	12.43%
A	03				<b>TRANSFERENCIAS CORRIENTES</b>	<b>4,390</b>	<b>4,390</b>	<b>8</b>	<b>8</b>	<b>8</b>	<b>0.18%</b>
A	03	03	01	055	FONDO EMPRESARIAL - LEY 812 DE 2003	4,340	4,340	-	-	-	0.00%
A	03	04	02		PRESTACIONES SOCIALES RELACIONADAS CON EL EMPLEO	50	50	8	8	8	15.39%
A	08				<b>GASTOS POR TRIBUTOS, MULTAS, SANCIONES</b>	<b>134</b>	<b>134</b>	<b>-</b>	<b>-</b>	<b>-</b>	<b>0.00%</b>
A	08	01	02		IMPUESTOS TERRITORIALES	83	83	-	-	-	0.00%
A	08	04	01		CUOTA DE FISCALIZACIÓN Y AUDITAJE	49	49	-	-	-	0.00%
A	08	05	01		MULTAS Y SANCIONES	2	2	-	-	-	0.00%

Millones de Pesos

Fuente: SIF Nación – CREG

El total de gasto de funcionamiento ejecutado en el primer trimestre ascendió a \$3.605 millones, esto es 15.66% de la apropiación vigente.

El gasto de personal constituye la partida más importante de la ejecución de funcionamiento correspondiente a enero – Marzo del presente año, alcanzando una ejecución de 3.202 mlls, representando el 21.22% de la asignación presupuestal vigente.

Con respecto al objeto del gasto adquisición de bienes y servicios, alcanzaron una ejecución presupuestal de 394 mlls, representando un 11.57% de la apropiación vigente, correspondientes a pagos parciales y diferidos de acuerdo a la programación de algunos contratos celebrados y requeridos por la entidad para su normal funcionamiento tales como: ( Servicios de aseo y cafetería, servicios públicos, viáticos para funcionarios en comisión, suministro de combustibles, arrendamiento de la oficina 2101-edificio tierra firme, servicios de administración, correo, servicios de outsourcing contable, seguimiento procesos judiciales, servicios profesionales jurídicos y gastos menores).

Por otra parte, las transferencias corrientes registran una ejecución de 8 mlls equivalentes al 0.18% frente al presupuesto definitivo. Del total obligado se destinaron a atender los pagos correspondientes a incapacidades clasificadas en el nuevo catálogo presupuestal como una transferencia corriente en la categoría A-03-04-02, prestaciones sociales relacionadas con el empleo.

Los gastos por tributos, multas y sanciones no presentan ejecución al cierre del primer trimestre 2019.

## 2.2.2. Ejecución presupuestal Gastos de Inversión

Tabla 85 Comportamiento de la Ejecución Presupuestal, Gastos de Inversión a 31 de marzo de 2019 CREG

DESCRIPCION	APR. INICIAL	APLAZAMIENTO	APR. VIGENTE	COMPROMISO	OBLIGACION
ESTUDIOS PARA EL DESARROLLO REGULADORIO DE LOS SECTORES DE ENERGÍA ELÉCTRICA, GAS COMBUSTIBLE Y COMBUSTIBLES LÍQUIDOS A NIVEL NACIONAL	9.663.000.000	840.000.000	8.823.000.000	131.571.453	9.130.048
MEJORAMIENTO Y MODERNIZACIÓN DE LAS TICS DE LA CREG A NIVEL NACIONAL	4.850.000.000		4.850.000.000,00	284.882.993,73	49.575.256
DIVULGACIÓN DE LA REGULACIÓN A LA CIUDADANÍA A NIVEL NACIONAL	442.000.000		442.000.000,00	\$ 104.059.249	14.924.076
FORTALECIMIENTO INSTITUCIONAL A PARTIR DEL APRENDIZAJE ORGANIZACIONAL A NIVEL NACIONAL - [PREVIO CONCEPTO DNP]	370.000.000	370.000.000,00	0,00	\$ 0,00	\$ 0,00
<b>TOTALES</b>	<b>15.325.000.000</b>	<b>1.210.000.000,00</b>	<b>14.115.000.000,00</b>	<b>520.513.696</b>	<b>73.629.380</b>

Millones de pesos  
Fuente: SIIF Nación CREG

### PROYECTO 1: ESTUDIOS PARA EL DESARROLLO REGULADORIO DE LOS SECTORES DE ENERGÍA ELÉCTRICA, GAS COMBUSTIBLE Y COMBUSTIBLES LÍQUIDOS A NIVEL NACIONAL.

Este proyecto fue levantado el previo concepto parcial por parte del Departamento Nacional de Planeación DNP, el 19 de febrero de 2019 y ha comprometido recursos por valor de \$132 millones de pesos equivalentes al 1.36% de la apropiación inicial por valor de \$9.663 millones, para ejecutar las siguientes actividades:

- a) Contratar la consultoría para el análisis de los riesgos jurídicos de la normatividad regulatoria vigente, sobre el mecanismo de cargo por confiabilidad, y la identificación de acciones pertinentes para mitigarlos.
- b) Asistir al 9° taller de trabajo sobre el marco de estudio de revisión de criterios básicos y del marco normativo resultante para el desarrollo de

la Interconexión eléctrica y el intercambio de energía y potencia en firme, realizado en la ciudad de Panamá.

- c) Participación de Expertos Comisionados y asesores misionales en el análisis de restricciones de ciberseguridad y generación distribuida, en reunión con XM SA, realizada en la ciudad de Medellín.
- d) Visita técnica por parte de los asesores de la entidad a la refinería de Cartagena, con el fin de conocer su infraestructura y la operación disponible para realizar el despacho de combustible.

Para este proyecto se obligaron recursos por valor de \$9 millones de pesos, equivalentes al 0,09% de la apropiación inicial.

## **PROYECTO 2: MEJORAMIENTO Y MODERNIZACIÓN DE LAS TICS DE LA CREG A NIVEL NACIONAL.**

Al proyecto le fue levantado el previo concepto por parte del Departamento Nacional de Planeación DNP y ha comprometido recursos acumulados por valor de \$285 millones de pesos, equivalentes al 5,87% de la apropiación inicial, la cual fue aprobada en \$4.850 millones, para realizar las siguientes actividades:

- a) Contratar los servicios mediante modalidad de bolsa de horas, actualización y desarrollo de ajustes del aplicativo SIGEP-Modulo de Nomina.
- b) Contratar servicios para la Renovación de los productos Oracle licenciados a la CREG.
- c) Contratar la suscripción al servicio información financiera y de mercados a través del acceso a la plataforma Bloomberg profesional y a todas sus herramientas.
- d) Adquisición de la licencia para el software IBM LOG CPLEX Optimization Studio Developer edition Authorized User Annual SW subscription support renewal.
- e) Contratar la renovación licenciamiento software Intelliprint.

- f) Contratar la prestación de servicios de soporte de las aplicaciones desarrolladas sobre la plataforma Lotus Dominio mediante la modalidad de bolsa de horas.
- g) Contratar la prestación de servicio de soporte del Sistema Integral de ISODOC, instalado en la CREG.
- h) Contratar la prestación de servicios para soporte y desarrollo de ajustes del aplicativo SINPAD - módulo de inventarios, mediante modalidad bolsa de horas.
- i) Contratar el sistema de video conferencia.

En este proyecto se obligaron recursos por valor de \$50 millones de pesos, equivalentes al 1,02% de la apropiación, para dar cumplimiento a los compromisos adquiridos.

### PROYECTO 3: DIVULGACIÓN DE LA REGULACIÓN A LA CIUDADANÍA A NIVEL NACIONAL

Este proyecto comprometió recursos acumulados por valor de \$104 millones de pesos, equivalentes al 23,54% de la apropiación inicial por valor de \$442 millones, para ejecutar las siguientes actividades:

- a) Contratar los servicios logísticos para la ejecución de talleres temáticos de la CREG.
- b) Contratar los servicios de transmisión y grabación por video streaming live actividades de participación ciudadana de la CREG.
- c) Contratación de servicios de diseño gráfico, ilustración y diagramación de herramientas comunicativas institucionales de la CREG.



- d) Contratar servicios de monitoreo de noticias e información relacionada con la CREG y los sectores que regula, registrada en los diferentes medios de comunicación nacional, regional, local, y en redes sociales.

Para este proyecto se obligaron recursos por valor de \$15 millones de pesos que corresponden al 3,38% de la apropiación inicial, para dar cumplimiento a los compromisos adquiridos.

#### PROYECTO 4: FORTALECIMIENTO INSTITUCIONAL A PARTIR DEL APRENDIZAJE ORGANIZACIONAL.

Este proyecto se encuentra en proceso de levantamiento del previo concepto por parte del Departamento Nacional de Planeación DNP.

### 3. COMPOSICIÓN REZAGO PRESUPUESTAL DE LA CREG

Al cierre de la vigencia 2018, la Comisión de Regulación de Energía y Gas – CREG, constituyó rezago presupuestal por valor de \$4.658 mlls, de los cuales el 92% corresponde a cuentas por pagar y el restante 8% a reservas.

#### 3.1. Ejecución reservas presupuestales CREG

Las reservas presupuestales definitivas constituidas ascienden a \$375 mlls (\$), de los cuales al cierre del primer trimestre se ejecutó el 81%.

*Tabla 86 Reservas Presupuestales CREG*

CONCEPTO	VR CONSTITUIDO	VR PAGADO	% EJECUCIÓN
ADQUISICION DE BIENES Y SERVICIOS	129	77	60%
INVERSION	247	227	92%
<b>TOTAL RESERVAS -----&gt;&gt;&gt;&gt;</b>	<b>375</b>	<b>304</b>	<b>81%</b>

#### 3.2. Ejecución cuentas por pagar CREG

Al cierre de la vigencia 2018 se constituyeron cuentas por pagar por valor de \$4.283 mlls (\$), de los cuales se ejecutó el 88% durante el primer trimestre del 2019.

*Tabla 87 Ejecución presupuestal cuentas por pagar 2019 CREG*

CONCEPTO	VR CONSTITUIDO	VR PAGADO	% EJECUCIÓN
GASTOS DE PERSONAL	263	263	100%
ADQUISICION DE BIENES Y SERVICIOS	361	340	94%
TRANSFERENCIAS CORRIENTES	1,709	1,709	100%
INVERSION	1,949	1,449	74%
<b>TOTAL CUENTAS POR PAGAR ----- &gt;&gt;&gt;&gt;</b>	<b>4,283</b>	<b>3,761</b>	<b>88%</b>

*Millones de pesos  
Fuente: SIIF Nación CREG*

#### 4. CONCLUSIONES Y /O COMENTARIOS

La CREG al cierre del 31 de marzo de 2019 ha ejecutado sus gastos de funcionamiento e inversión acordes a las proyecciones estimadas y en concordancia con los flujos de efectivo ha efectuado el pago de sus obligaciones.

Para el segundo trimestre del 2019, se solicitarán autorizaciones de cupo de vigencias futuras ordinarias para la contratación de los siguientes servicios: 1). Servicio de vigilancia y custodia. 2). Fiducia mercantil para la administración de recursos presupuestales, 3). Servicio de Outsourcing contable.

#### G. UNIDAD DE PLANEACIÓN MINERO ENERGÉTICA – UPME

##### 1. COMPOSICIÓN DEL PRESUPUESTO DE LA UPME

Los recursos de la UPME están catalogados como Ingresos Corrientes - Recursos Propios, de acuerdo con lo previsto en el artículo 13 de la citada Ley 143 de 1994, en consonancia con el artículo 18 del Decreto 1258 de 2013 y el artículo 153 de la Ley 1753 de 2015<sup>2</sup>

El presupuesto de la vigencia 2019 se financia fundamentalmente con aportes provenientes de las siguientes entidades: Interconexión Eléctrica S.A –I.S.A. S.A., ECOPETROL, Ministerio de Minas y Energía (aportes que se recibían anteriormente de la Financiera de Desarrollo Nacional –FDN) y Agencia Nacional de Minería.

*Tabla 88 Presupuesto de Rentas y Recursos de Capital 2019 UPME*

Presupuesto de Rentas y Recursos de Capital 2019	
Tipo de gasto	Valor (Millones)
A- Ingresos Corrientes-Empresas	\$ 35.128
B- Recursos capital- excedentes Financieros	\$ 1.043
<b>TOTAL</b>	<b>\$ 36.171</b>

*Millones de pesos  
Fuente: SIIF Nación UPME*

De acuerdo con la Ley 1940 del 26 de noviembre de 2018<sup>3</sup> y el Decreto de Liquidación 2467 del 28 de diciembre de 2018<sup>4</sup>, la UPME cuenta durante la presente vigencia fiscal con una apropiación presupuestal inicial aprobada de \$36.171 millones, distribuidos de la siguiente manera:

*Tabla 89 Vigencia Fiscal 2019 UPME*

DESCRIPCIÓN	APR.INICIAL	%
	(Millones)	
Funcionamiento	15.701	43%
Inversión	20.469	57%
<b>Total</b>	<b>36.171</b>	

*Millones de pesos  
Fuente: SIIF Nación UPME*

<sup>2</sup> Por la cual se expide el Plan Nacional de Desarrollo 2014-2018 “Todos por un nuevo país”

<sup>3</sup> Por la cual se decreta el Presupuesto de Rentas y Recursos de Capital y Ley de Apropiaciones para la vigencia fiscal del 1o de enero al 31 de diciembre de 2018

<sup>4</sup> Por el cual se liquida el Presupuesto General de la Nación para la vigencia fiscal de 2018, se detallan las apropiaciones y se clasifican y definen los gastos.

## 1.1. Composición del Presupuesto de Funcionamiento de la UPME

*Tabla 90 Distribución Presupuesto Funcionamiento - vigencia 2019*

DESCRIPCIÓN	APR.VIGENTE (Millones)
Gastos de Personal	\$13.338,1
Adquisición de bienes y servicios	\$1.744,6
Transferencias Corrientes	\$ 468,2
Gastos por tributos y multas	\$150,3
<b>Total Funcionamiento</b>	<b>\$15.701,2</b>

*Millones de pesos  
Fuente: SIIF Nación UPME*

## 1.2. Composición del Presupuesto de Inversión de la UPME

*Tabla 91 Distribución Presupuesto de Inversión - vigencia 2019 UPME*

No.	Nombre del Proyecto de Inversión	Apropiación Vigente
1	Asesoría en la articulación de acciones para la expansión del sub sector eléctrico a nivel nacional	\$ 1.830.052.500
2	Desarrollo de elementos de la dimensión ambiental y social en la planeación del sector minero energético a nivel nacional	\$ 2.035.179.718
3	Asesoría para la planeación integral del sector minero energético a nivel nacional	\$ 8.386.902.137
4	Asesoría para la investigación y proyección integrada de demanda minero energética nacional	\$ 3.628.876.068
5	Fortalecimiento de la gestión del conocimiento aplicado a la unidad de planeación minero energético nacional	\$ 545.900.000

6	Consolidación integral de información minero energética a nivel nacional	\$ 4.043.054.417
<b>TOTAL INVERSIÓN 2019</b>		<b>\$ 20.469.964.840</b>

## 2. INGRESOS Y GASTOS DE LA UPME

### 2.1. Ingresos UPME

Tal como se ha indicado, la UPME se financia principalmente con los aportes de Interconexión Eléctrica S.A. – ISA, la Agencia Nacional de Minería ANM; Empresa Colombiana de Petróleos - ECOPEL S.A. y el Ministerio de Minas y Energía.

El estado de los ingresos recibidos de dichas entidades, con corte a 31 de marzo corresponde a:

*Tabla 92 ESTADO DE INGRESOS a 31 de marzo de 2019*

DESCRIPCIÓN	Aforo (Millones)	Recaudo	%
Aportes de otras entidades	35.128.	5.632	<b>16%</b>
Recursos de capital	1.043	1.043	<b>100%</b>
<b>Total Ingresos recibidos</b>	<b>36.171</b>	<b>6.675</b>	<b>19%</b>

Fuente: Grupo Financiero UPME

*Millones de pesos*

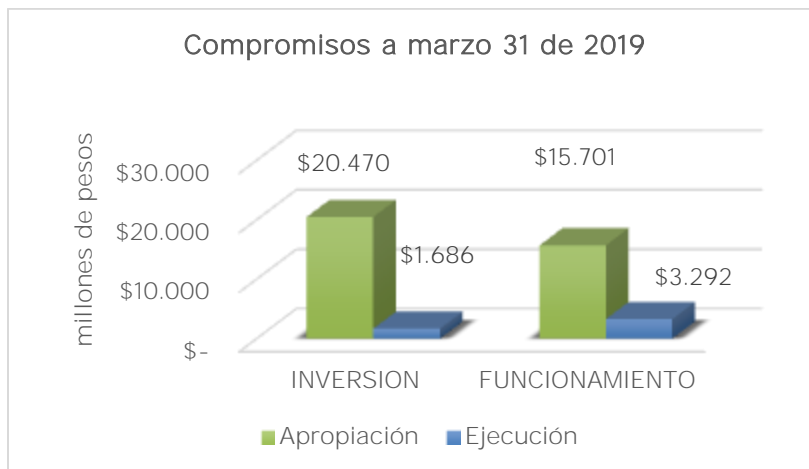
El valor reflejado de \$1.043 Millones por concepto de recursos de capital, se refiere a los excedentes financieros y recursos de vigencias anteriores.

### 2.2. Gastos UPME

Como se puede observar en la gráfica No.19, los compromisos de gastos de funcionamiento fueron de \$3.292 millones de pesos equivalente al 20.96% del total del presupuesto de funcionamiento; la inversión por su parte comprometió \$1.686 millones de pesos que representan el 8% del total de gastos de inversión.

En total los compromisos ascienden a \$4.978 millones de pesos que corresponden al 13,8% del total del presupuesto apropiado para la vigencia 2019

Gráfica 19 Ejecución Compromisos a marzo 31 de 2019

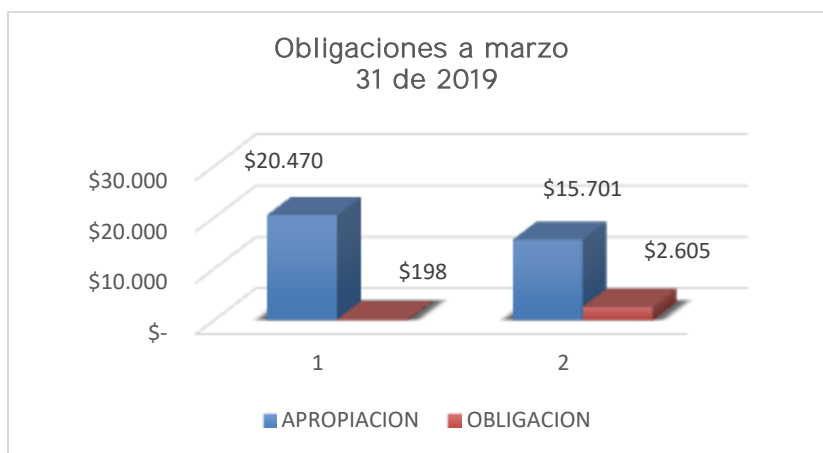


Millones de pesos  
Fuente SIIF

Obligaciones: Con respecto a las obligaciones, se tiene una ejecución de \$2.605 millones de pesos en gastos de funcionamiento equivalente al 16.59% del total apropiado para funcionamiento, mientras que en inversión fue de \$198 millones de pesos equivalente al 1% del total apropiado para inversión.

De esta manera, la ejecución total al corte del primer trimestre de la presente vigencia corresponde a \$2.803 millones de pesos es decir el 7,7% del total del presupuesto apropiado

Gráfica 20 Ejecución Obligaciones a 31 de marzo de 2019 UPME



Millones de pesos

Fuente SIIF

## 2.2.1. Ejecución presupuestal Gastos de Funcionamiento

Tabla 93 Gastos de funcionamiento efectuados con corte a 31 de marzo de 2019 UPME

Objeto del Gasto	Apropiación vigente Marzo de 2019	Compromisos		Obligaciones	
		Valor	%	Valor	%
<b>FUNCIONAMIENTO</b>	<b>15.701.216.000</b>	<b>3.291.754.608</b>	20,96%	<b>2.604.887.916</b>	<b>16,59%</b>
GASTOS DE PERSONAL	13.338.151.000	2.294.227.243	17,20%	2.294.227.243	17,20%
ADQUISICIÓN DE BIENES Y SERVICIOS	1.744.610.000	858.582.258	49,21%	171.715.566	9,84%
TRANSFERENCIAS CORRIENTES	468.196.000	30.449.707	6,50%	30.449.707	6,50%
GASTOS POR MULTAS SANCIONES E INTERES DE MORA	150.259.000	108.495.400	72,21%	108.495.400	72,21%

Fuente SIIF Nación

En los gastos de personal está incluida una apropiación con Previo Concepto DGPP por \$419.8 Millones de Pesos, la cual se encuentra en estado bloqueada por DGPP

Fuente: UPME

Los siguientes fueron los principales conceptos ejecutados de gastos de funcionamiento:

- ✓ Servicios de Fiduciaria
- ✓ Servicio de Vigilancia
- ✓ Servicio de aseo
- ✓ Servicio de administración Centro empresarial arrecife etapa ii torre peatonal propiedad horizontal
- ✓ Servicio de energía Codensa SA
- ✓ Servicio de la construcción
- ✓ Servicios de alojamiento; servicios de suministro de comidas y bebidas; servicios de transporte; y servicios de distribución de electricidad, gas y agua.
- ✓ Servicios de telecomunicación
- ✓ Servicios de prestación energía
- ✓ Servicios postales nacionales
- ✓ Suministro de combustible

Página 119 de 149

- ✓ Servicios de comunicación Colombia
- ✓ Empresa de acueducto y alcantarillado de Bogotá
- ✓ Servicio de Vigilancia y seguridad electrónica

### 2.2.2. Ejecución presupuestal Gastos de Inversión

En materia de gastos de inversión con fecha de corte a marzo 31 de 2019, la ejecución presupuestal de cada uno de los 6 proyectos de la UPME, es la siguiente:

Descripción	Apropiación Vigente	Compromisos		Obligaciones	
		Valor	%	Valor	%
<b>INVERSIÓN</b>	<b>\$ 20.469.964.840</b>	<b>\$1.685.864.470</b>	<b>8%</b>	<b>\$ 198.151.518</b>	<b>1%</b>
Asesoría en la articulación de acciones para la expansión del sub sector eléctrico a nivel nacional	\$ 1.830.052.500	\$539.331.673	29,47%	\$ 65.668.214	4%
Desarrollo de elementos de la dimensión ambiental y social en la planeación del sector minero energético a nivel nacional	\$ 2.035.179.718	\$0	0,00%	\$0	0%
Asesoría para la planeación integral del sector minero energético a nivel nacional	\$ 8.386.902.137	\$658.347.682	7,85%	\$ 122.871.004	1%
Asesoría para la investigación y proyección integrada de demanda minero energética nacional	\$ 3.628.876.068	\$0	0,0%	\$0	0%
Fortalecimiento de la gestión del conocimiento aplicado a la unidad de planeación minero energético nacional	\$ 545.900.000	\$27.690.755	5,07%	\$ 9.612.300	2%
Consolidación integral de información minero energética a nivel nacional	\$ 4.043.054.417	\$460.494.360	11,39%	\$ -	0%



En cuanto a compromisos relacionamos los más relevantes hasta el mes de septiembre de acuerdo cada proyecto de inversión.

#### **21021900 2 Asesoría en la articulación de acciones para la expansión del sub sector eléctrico a nivel nacional:**

- ✓ Prestar servicios profesionales para analizar y procesar información del desarrollo y ejecución de proyectos STN STR, seguimiento y gestión de información técnica.
- ✓ Contrato servicios profesionales para apoyar procesamiento y análisis de información socio-ambiental.
- ✓ Contrato de prestación de servicios profesionales C-002-2019 apoyo a seguimiento ambiental y social de proyectos y demás
- ✓ Contrato de prestación de servicios No C-005-2019 para consultar, procesar, y analizar la información relacionada con la evaluación de proyectos.
- ✓ Contrato de prestación de servicios C-006-2019 para gestión de información de técnica y operación de proyectos de transmisión.
- ✓ Contrato de prestación De Servicios C-008-2019 para gestionar, analizar y verificar el contenido de informes de interventoría de proyectos STR.
- ✓ Contrato de Prestación de servicios Profesionales, C-016-2019 para seguimiento y evaluación de proyectos de inversión Findeter.
- ✓ Contrato de prestación de servicios profesionales C 015-2019 para revisar y verificar requisitos de proyectos presentados a fondos conforme a normatividad.
- ✓ Contrato Prestación Servicios Profesionales C-017-2019 para evaluación técnica y económica de proyectos de energía y gas.
- ✓ Servicios profesionales para desarrollar de manera oportuna la validación espacial de SITIOS y del Índice de Cobertura de Energía Eléctrica- ICEE, base para la elaboración del PIEC.
- ✓ Apoyar la gestión, procesamiento y análisis del contenido de los estudios de conexión de las plantas de generación de fuentes convencionales y no convencionales.

#### **21061900 4 Asesoría para la planeación integral del sector minero energético a nivel nacional:**

- ✓ Prestar servicios profesionales de apoyo a la gestión del Plan de Expansión de Generación respecto a la construcción, actualización, análisis y seguimiento de

objetivos Dto. 570-18 y Res. 40791-18, expedida por el Ministerio de Minas y Energía.

- ✓ Contrato de consultoría C-007-2019, para diseñar y desarrollar una plataforma tecnológica basada en módulos que permitan desarrollo de software para subasta pública y demás.
- ✓ Suministro de pasajes aéreos a nivel nacional e internacional, en tarifas económicas y horarios requeridos por la UPME, para desplazamiento de funcionarios en ejercicio de sus funciones
- ✓ Contrato de Prestación de Servicios Profesionales No C-009-2019 para auditoria externa para la verificación de la implementación y Administración de la primera subasta de contratos de largo plazo de energía eléctrica -CLPE y demás.
- ✓ Contrato de Asesoría C-011-2019, para asesoría durante el proceso de subasta de contratación de LP de Energía Eléctrica sgn Res 41307 y 41314 de dic 2018 del MME
- ✓ Contrato Prestación de Servicios Profesionales C-018-2019 para apoyar evaluación de propuestas y expedición de certificados de proyectos FNCE y demás
- ✓ Gastos de viaje y transporte relacionados con actividades misionales.
- ✓ Respecto a los compromisos en el mes de marzo, teniendo en cuenta los compromisos de la UPME por nuevas delegaciones del Ministerio de Minas y Energía, se vienen incrementando retos institucionales que generan reuniones de carácter misional y administrativo con diferentes entidades, por lo que contará con un espacio físico adicional en arriendo, para poder desarrollar dichas actividades.

Por otro lado, frente a obligaciones relevantes de este proyecto de inversión, se realizó pago por el diseño y desarrollo de plataforma tecnológica, para la realización de las etapas de calificación y adjudicación de la primera subasta de contratación de energía a largo plazo.

### **21991900 3 Fortalecimiento de la Gestión de conocimiento aplicado a la Unidad de Planeación Minero energética:**

- ✓ Contrato de prestación de Servicios C-013-2019 para acompañamiento operativo en la sostenibilidad y aplicación del marco normativo Res 533 y demás

- ✓ Orden de Servicio 200-2019-012 para financiar 50% del tercer semestre de la "Maestría en Ingeniería Gestión Sostenible de la Energía al servidor Héctor Hernando Herrera Flórez
- ✓ Orden de servicio 200-2019-013, Financiar 50% del 2do año del programa "Maestría en Derecho Económico con Énfasis en Servicios Públicos"

### 21061900 3 Consolidación Integral de información Minero energética a nivel Nacional

- ✓ Contrato de Prestación de Servicios C-0192019 para apoyo y soporte integral técnico temático y operativo de sistema Orfeo.
- ✓ Suscripción de las publicaciones de argus media denominadas argus/mccloskey's coal price index report, argus coal daily international, argus steel feedstocks, argus lng daily, argus lpg analytics.
- ✓ Prestación de servicios de apoyo al área de comunicaciones, en la creación de piezas de diseño gráfico y audiovisual para distintos canales de la UPME

### 3. CONCLUSIONES Y /O COMENTARIO

A 31 de marzo de 2019, los compromisos ascendieron al 8% del total apropiado y las obligaciones al 1%.

Es de resaltar que la mayor ejecución del presupuesto de inversión en la Upme, se verá reflejado en el último trimestre del año, dado que los productos de los estudios, consultorías y otras contrataciones, que representan alrededor del 70% de este presupuesto, se empiezan a recibir en dicho periodo.

### H. INFORME SPI PARA PRIMER TRIMESTRE 2019

#### 1. Informe del Sector de Minas y Energía.

Teniendo en cuenta el reporte del Sistema de SPI al cierre del primer Trimestre de 2019, el Sector de Minas y Energía presenta 81 proyectos de inversión con un porcentaje de Avance de Ejecución del 21,0%, un porcentaje de Avance Físico de Producto del 71,99% y un porcentaje de Avance de Gestión 20,9%. El Ministerio tiene el 53,09% de los proyectos con un valor de apropiación de \$3.633.320.209.054 millones de pesos con un porcentaje de Avance de Ejecución del 23,2%, un porcentaje de Avance Físico de Producto del 79,50% y un porcentaje de Avance de Gestión de 22,0%. Entre las Entidades del Sector, la ANM, presenta el mayor porcentaje de Ejecución con un 9,6%, un Avance Físico del 15,98% y en Gestión alcanzó el 13,8%.

En cada una de las Entidades del Sector, se presenta el informe del Sistema de Proyectos de Inversión – SPI y se dará el informe analizando los proyectos más relevantes.

Tabla 94 Resumen Ejecutivo Sector Minas y Energía SPI

Entidad	No. Proyectos	Inversión (₹)	Avance Financiero (₹)	Avance Físico del Producto (₹)	Avance Gestión (₹)	Evolución
<a href="#">Agencia Nacional De Hidrocarburos</a>	5	\$264.400.817.108	0,9 %	2,14 %	3,3 %	<a href="#">Ver</a>
<a href="#">Agencia Nacional De Minería</a>	8	\$30.886.113.489	9,6 %	15,98 %	13,8 %	<a href="#">Ver</a>
<a href="#">Instituto De Planificación Y Promoción De Soluciones Energéticas Para Las Zonas No Interconectadas</a>	6	\$43.524.444.000	0,6 %	0,00 %	49,8 %	<a href="#">Ver</a>
<a href="#">Ministerio De Minas Y Energía - Comisión De Regulación De Energía Y Gas</a>	4	\$15.325.000.000	2,6 %	8,47 %	9,5 %	<a href="#">Ver</a>
<a href="#">Ministerio De Minas Y Energía - Gestión General</a>	43	\$3.633.320.209.054	23,2 %	79,50 %	22,0 %	<a href="#">Ver</a>
<a href="#">Servicio Geológico Colombiano</a>	9	\$30.024.895.570	4,2 %	19,99 %	23,4 %	<a href="#">Ver</a>
<a href="#">Unidad De Planeación Minero Energética</a>	6	\$20.469.934.840	4,6 %	3,59 %	6,1 %	<a href="#">Ver</a>
<b>TOTAL</b>	<b>81</b>	<b>\$4.037.951.414.061</b>	<b>21,0 %</b>	<b>71,99 %</b>	<b>20,9 %</b>	

### Evolución Avances: Minas y Energía Inversión SPI Marzo 2019

	Enero	Febrero	Marzo
<b>Inversión*</b>	4.037.951	4.037.951	4.037.951
<b>Avance Financiero</b>	0,4%	5,8%	19,9%
<b>Avance Físico del Producto</b>	0,0%	56,7%	70,5%
<b>Avance Gestión</b>	0,1%	8,1%	16,0%

\*Cifra en millones de pesos

Fuente: Sistema de Seguimiento a Proyectos de Inversión – SPI a marzo de 2019

#### Ministerio De Minas Y Energía – MME

El Ministerio de Minas y Energía tiene un total de 42 proyectos de inversión por un valor asignado de \$3.633.320,2 millones, con un Avance de Ejecución del 22,01%, un porcentaje de Avance Físico de Producto del 78,12% y un porcentaje de avance de gestión de 17,6%.

En hidrocarburos se destaca el proyecto de distribución de recursos para el transporte de combustibles líquidos derivados del petróleo entre yumbo y la ciudad de pasto Nariño, presenta el indicador de Avance Físico del 15% de Avance de Gestión del 18% y Financiero del 15,91%.

En Energía se destaca el proyecto subsidio de Energía: Distribución De Recursos Para Pagos Por Menores Tarifas Sector Eléctrico Nacional con un avance Físico del 100%, de Gestión del 21% y Financiero del 60,50%.

Otros proyectos que se destacan en la ejecución son: El proyecto Mejoramiento de la gestión de la información de la distribución de los combustibles líquidos, gas natural y GLP para uso

vehicular. Nacional presenta avance Físico de 100%, de Gestión el 100% y Financiero de 16,05%. El proyecto de Fortalecimiento De La Divulgación Del Impacto Positivo De Las Políticas Y La Gestión De Desarrollo Del País Del Sector Minero Energético Ante La Población Y Los Públicos De Interés Nacional, presenta avance Físico de 24%, de Gestión el 12,5% y Financiero de 4.23%.

Tabla 95 Resumen Ejecutivo Sector Minas y Energía SPI

**RESUMEN EJECUTIVO - ENTIDAD**  
**MINMINAS - MINISTERIO DE MINAS Y ENERGÍA - GESTIÓN GENERAL**

Categoría	No. Proyectos	Inversión	Avance Financiero	Avance Físico del Producto	Avance Gestión	Evolución
<a href="#">Fortalecimiento de la gestión y dirección del Sector Minas y Energía</a>	8	\$45.509.384.981	2,2%	3,7 %	1,7 %	<a href="#">Ver</a>
<a href="#">Gestión de la información en el sector minero energético</a>	11	\$28.994.864.400	7,4%	37,8 %	36,5 %	<a href="#">Ver</a>
<a href="#">Consolidación productiva del sector minero</a>	8	\$71.209.356.383	0,5%	0,2 %	4,8 %	<a href="#">Ver</a>
<a href="#">Consolidación productiva del sector de energía eléctrica</a>	6	\$2.668.296.672.454	28,3%	83,5 %	17,5 %	<a href="#">Ver</a>
<a href="#">Consolidación productiva del sector hidrocarburos</a>	2	\$77.083.400.000	12,1%	11,4 %	13,7 %	<a href="#">Ver</a>
<a href="#">Acceso al servicio público domiciliario de gas combustible</a>	3	\$707.157.096.436	4,8%	83,4 %	20,8 %	<a href="#">Ver</a>
<a href="#">Desarrollo ambiental sostenible del sector minero energético</a>	5	\$35.069.434.400	0,9%	0,1 %	0,5 %	<a href="#">Ver</a>
<b>TOTAL</b>	<b>43</b>	<b>\$3.633.320.209.054</b>	<b>22,1%</b>	<b>78,1 %</b>	<b>17,6 %</b>	

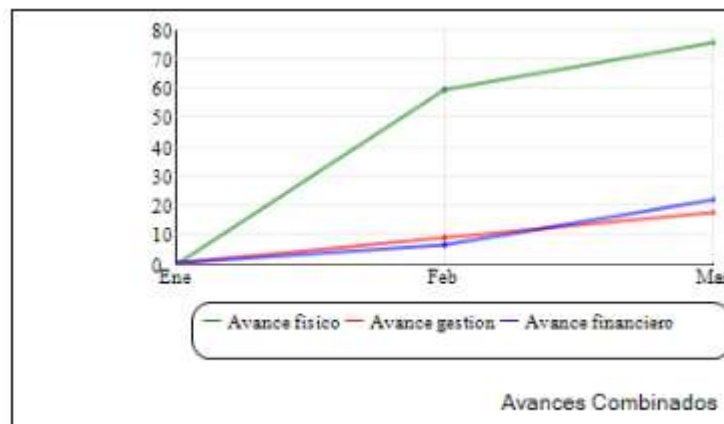
**Evolución Avance: Minminas - Ministerio De Minas Y Energía - Gestión General de la Inversión SPI - Marzo 2019**

	Enero	Febrero	Marzo
Inversión*	3.633.320	3.633.320	3.633.320
Avance Financiero	0,5%	6,4%	22,1%
Avance Físico del Producto	0,0%	62,9%	78,1%
Avance Gestión	0,1%	8,8%	17,6%

\*Cifra en millones de pesos

Fuente: Sistema de Seguimiento a Proyectos de Inversión – SPI a marzo de 2019.

Gráfica 21 Informe de SPI del Ministerio de Minas y Energía a Marzo de 2019



Fuente: Sistema de Seguimiento a Proyectos de Inversión – SPI a marzo de 2019.

Tabla 96 Proyectos Ministerio de Minas y Energía a marzo de 2019 SPI

SECTOR	PROYECTO_ID	NOMBRE_PROYECTO	FISICO	GESTION	FINANCIERO
Minas y Energía	'2017011000209	MEJORAMIENTO DEL MODELO INTEGRADO DE PLANEACIÓN Y GESTIÓN EN EL MINISTERIO DE MINAS Y ENERGÍA BOGOTÁ	0	0	11,13
Minas y Energía	'2017011000218	FORTALECIMIENTO DE LA AUTORIDAD REGULADORA PARA EL USO SEGURO DE LOS MATERIALES NUCLEARES Y RADIATIVOS EN EL TERRITORIO NACIONAL	0	0	4,81
Minas y Energía	'2018011000082	GENERACIÓN DE CONDICIONES FAVORABLES PARA REGULARIZAR LA ACTIVIDAD MINERA DE PEQUEÑA ESCALA NACIONAL	4	0	3,64
Minas y Energía	'2018011000125	GENERACIÓN DE CONCIENCIA A LA COMUNIDAD SOBRE LOS BENEFICIOS DE LA MINERÍA A NIVEL NACIONAL	0	0	0
Minas y Energía	'2018011000232	GENERACIÓN DE ALTERNATIVAS PARA LA RECONVERSIÓN SOCIO-LABORAL DE LOS PEQUEÑOS MINEROS NACIONAL	0	0	0

SECTOR	PROYECTO_ID	NOMBRE_PROYECTO	FISICO	GESTION	FINANCIERO
Minas y Energía	'2018011000254	FORTALECIMIENTO EN LA GESTIÓN DE CONOCIMIENTO Y USO COMPARTIDO DE INFORMACIÓN EN TEMÁTICAS SOCIALES Y AMBIENTALES PARA EL SECTOR MINERO ENERGÉTICO Y ACTORES INTERESADOS EN EL ÁMBITO NACIONAL	1	1	0,88
Minas y Energía	'2018011000255	IMPLEMENTACIÓN DE ACCIONES PARA LA MITIGACIÓN DEL RIESGO DE ÁREAS AFECTADAS POR EL SECTOR MINERO ENERGÉTICO EN EL TERRITORIO NACIONAL	1	0,4	0
Minas y Energía	'2018011000256	FORTALECIMIENTO DE LA GESTIÓN SECTORIAL HACIA LA INTEGRACIÓN DE LAS ACTIVIDADES DEL SECTOR MINERO ENERGÉTICO EN LA PLANIFICACIÓN AMBIENTAL Y TERRITORIAL PARA EL SECTOR MINERO ENERGÉTICO EN EL TERRITORIO NACIONAL	1	1,4	1,98
Minas y Energía	'2018011000261	FORTALECIMIENTO DE LA TRANSPARENCIA EN LA CADENA DE VALOR DEL SECTOR EXTRACTIVO EN COLOMBIA (INICIATIVA EITI) NACIONAL	3	0	7,16
Minas y Energía	'2018011000328	FORTALECIMIENTO DE LA INFRAESTRUCTURA DE RESPALDO DE SISTEMAS DE INFORMACIÓN DE MISIÓN CRÍTICA DEL MINISTERIO DE MINAS Y ENERGÍA Y LA COMISIÓN DE REGULACIÓN DE ENERGÍA Y GAS NACIONAL	0	0	0
Minas y Energía	'2018011000350	DESARROLLO DE LA GESTIÓN DE LA INFORMACIÓN EN ASUNTOS DEL SUBSECTOR HIDROCARBUROS. NACIONAL	0	0	0,58
Minas y Energía	'2018011000351	FORTALECIMIENTO DEL CONTROL A LA COMERCIALIZACIÓN DE COMBUSTIBLES EN LOS DEPARTAMENTOS	0	0	0,14

SECTOR	PROYECTO_ID	NOMBRE_PROYECTO	FISICO	GESTION	FINANCIERO
		CONSIDERADOS COMO ZONAS DE FRONTERA. NACIONAL			
Minas y Energía	'2018011000352	MEJORAMIENTO DE LA GESTIÓN DE LA INFORMACIÓN DE LA DISTRIBUCIÓN DE LOS COMBUSTIBLES LÍQUIDOS, GAS NATURAL Y GLP PARA USO VEHICULAR. NACIONAL	100	100	16,05
Minas y Energía	'2018011000371	DISTRIBUCIÓN DE RECURSOS PARA EL TRANSPORTE DE COMBUSTIBLES LÍQUIDOS DERIVADOS DEL PETRÓLEO ENTRE YUMBO Y LA CIUDAD DE PASTO NARIÑO	15	18	15,91
Minas y Energía	'2018011000403	FORTALECIMIENTO DE LA SINERGIA INSTITUCIONAL DEL SECTOR MINERO ENERGÉTICO EN LOS ESCENARIOS ESTRATÉGICOS INTERNACIONALES DESDE EL NIVEL NACIONAL	0	0	0,62
Minas y Energía	'2018011000560	FORTALECIMIENTO DE LOS INSTRUMENTOS DE GESTIÓN DOCUMENTAL NACIONAL	0	0	3,42
Minas y Energía	'2018011000650	DISTRIBUCIÓN DE RECURSOS A USUARIOS DE GAS COMBUSTIBLE POR RED DE ESTRATOS 1 Y 2. NACIONAL	100	25	5,83
Minas y Energía	'2018011000680	DISTRIBUCIÓN DE SUBSIDIOS PARA USUARIOS UBICADOS EN ZONAS ESPECIALES DEL SISTEMA INTERCONECTADO NACIONAL	89	17	16,16
Minas y Energía	'2018011000684	DISTRIBUCIÓN DE RECURSOS PARA PAGOS POR MENORES TARIFAS SECTOR ELÉCTRICO NACIONAL	100	21	34,71
Minas y Energía	'2018011000687	FORTALECIMIENTO DE LA PARTICIPACIÓN, TRANSPARENCIA Y COLABORACIÓN DE LOS CIUDADANOS Y PARTES INTERESADAS EN LA GESTIÓN DEL SECTOR MINERO ENERGÉTICO NACIONAL	0	0	5,2



SECTOR	PROYECTO_ID	NOMBRE_PROYECTO	FISICO	GESTION	FINANCIERO
Minas y Energía	'2018011000763	DISTRIBUCIÓN DE RECURSOS AL CONSUMO EN CILINDROS Y PROYECTOS DE INFRAESTRUCTURA DE GLP NACIONAL	3	0	0
Minas y Energía	'2018011000767	FORTALECIMIENTO GESTIÓN PREVENTIVA EN EL SECTOR MINERO. NACIONAL	0	0	0,59
Minas y Energía	'2018011000774	IMPLEMENTACIÓN DE ACCIONES PARA AUMENTAR LA EFICIENCIA EN LOS PROCESOS PRODUCTIVOS DE LA MINERÍA DE PEQUEÑA ESCALA EN EL TERRITORIO. NACIONAL	0	0	0
Minas y Energía	'2018011000795	FORTALECIMIENTO DE LA DIVULGACIÓN DEL IMPACTO POSITIVO DE LAS POLÍTICAS Y LA GESTIÓN DE DESARROLLO DEL PAÍS DEL SECTOR MINERO ENERGÉTICO ANTE LA POBLACIÓN Y LOS PÚBLICOS DE INTERÉS NACIONAL	24	12,5	4,23
Minas y Energía	'2018011000816	FORTALECIMIENTO DEL SECTOR MINERO DE PEQUEÑA ESCALA. NACIONAL	0	17	0,79
Minas y Energía	'2018011000836	APOYO A LAS ACCIONES DE CONTROL DE LA EXPLOTACIÓN ILÍCITA DE MINERALES EN EL TERRITORIO NACIONAL	0	0	0,42
Minas y Energía	'2018011000839	IMPLEMENTACIÓN DE ACCIONES PARA LA ADOPCIÓN DE PRÁCTICAS DE PRODUCCIÓN MAS LIMPIA EN LA POBLACIÓN MINERA DEL PAÍS NACIONAL	0	0	0,33
Minas y Energía	'2018011000840	IMPLEMENTACIÓN DEL LITIGIO DE ALTO IMPACTO EN EL MINISTERIO DE MINAS Y ENERGÍA... NACIONAL	0	0	9,93
Minas y Energía	'2018011001035	APOYO A LA FINANCIACIÓN DE PROYECTOS DIRIGIDOS AL DESARROLLO DE INFRAESTRUCTURA, Y CONEXIONES PARA EL USO DEL GAS NATURAL A NIVEL NACIONAL	0	0	0,02

SECTOR	PROYECTO_ID	NOMBRE_PROYECTO	FISICO	GESTION	FINANCIERO
Minas y Energía	'2018011001045	MEJORAMIENTO DE LA CALIDAD Y CONFIABILIDAD DEL SERVICIO DE ENERGÍA ELÉCTRICA EN LOS BARRIOS SUBNORMALES UBICADOS EN LOS MUNICIPIOS DEL SISTEMA INTERCONECTADO A NIVEL NACIONAL	0	0	0,01
Minas y Energía	'2018011001047	SUMINISTRO DEL SERVICIO DE ENERGÍA ELÉCTRICA EN LAS ZONAS NO INTERCONECTADAS - ZNI A NIVEL NACIONAL	0	0	0,1
Minas y Energía	'2018011001048	MEJORAMIENTO DEL SERVICIO DE ENERGIA ELECTRICA EN LAS ZONAS RURALES DEL TERRITORIO NACIONAL	0	0	0,18
Minas y Energía	'2018011001054	MEJORAMIENTO DE LAS CONDICIONES DE TRABAJO DE LOS MINEROS DE SUBSISTENCIA EN EL TERRITORIO NACIONAL	0	0	0
Minas y Energía	'2018011001061	ACTUALIZACIÓN DE DOMINIOS DE TECNOLOGÍA DEL MINISTERIO DE MINAS Y ENERGÍA A NIVEL NACIONAL	4	15	9,95
Minas y Energía	'2018011001064	IMPLANTACIÓN MODELO GESTION DE DOCUMENTOS ELECTRONICOS DE ARCHIVO EN EL MINISTERIO DE MINAS Y ENERGIA BOGOTÁ	0	33	1,19
Minas y Energía	'2018011001066	GENERACIÓN DE CONDICIONES FAVORABLES DE ACCESO AL SISTEMA FINANCIERO PARA LA PEQUEÑA MINERÍA A NIVEL NACIONAL	0	0	0
Minas y Energía	'2018011001069	FORTALECIMIENTO DEL SECTOR MINERO ENERGÉTICO A NIVEL NACIONAL	5	0	0,76
Minas y Energía	'2018011001077	INCREMENTO DE LA EFICIENCIA EN EL CONSUMO, USO Y GENERACIÓN DE LA ENERGÍA A NIVEL NACIONAL	0	0	0
Minas y Energía	'2018011001079	ESTUDIOS SOBRE POLÍTICA Y REGULACIÓN ENERGETICA NACIONAL	0	0	4,74

SECTOR	PROYECTO_ID	NOMBRE_PROYECTO	FISICO	GESTION	FINANCIERO
Minas y Energía	'2018011001080	ADECUACIÓN DE LA INFRAESTRUCTURA FÍSICA EN LAS SEDES DEL MINISTERIO DE MINAS Y ENERGÍA EN BOGOTÁ	0	0	0
Minas y Energía	'2018011001094	FORTALECIMIENTO DE LA CULTURA ORGANIZACIONAL DEL MINSITERIO DE MINAS Y ENERGÍA EN BOGOTÁ	0	0	0
Minas y Energía	'2018011001095	FORTALECIMIENTO PARA LA REDUCCIÓN DE LA CONFLICTIVIDAD SOCIO AMBIENTAL FRENTE A LAS ACTIVIDADES DESARROLLADAS POR EL SECTOR MINERO ENERGÉTICO EN EL TERRITORIO NACIONAL	0	1	1,69
Minas y Energía	'2018011001096	FORTALECIMIENTO PARA LA REDUCCIÓN DE EMISIONES DE GASES DE EFECTO INVERNADERO (GEI) QUE AFECTAN LAS ACTIVIDADES DEL SECTOR MINERO ENERGETICO EN EL ÁMBITO NACIONAL	0	1	1,09

Fuente: Sistema de Seguimiento a Proyectos de Inversión – SPI a marzo de 2019.

## 2. Agencia Nacional de Hidrocarburos – ANH

La Agencia Nacional de Hidrocarburos, presenta cinco proyectos con una Apropiación vigente de \$264.400,8 millones con un porcentaje de Avance en Ejecución del 0,2%, un avance físico de 0,7% y un avance de gestión de 2,0%.

El proyecto mas destacado es: fortalecimiento en la implementación del modelo de promoción para incrementar la inversión nacional con un porcentaje de Avance en Ejecución del 23.00%, un avance físico de 54,40% y un avance de gestión de 32,42%.

Tabla 97 Informe de SPI de la ANH a marzo de 2019

**RESUMEN EJECUTIVO - ENTIDAD**  
**ANH - AGENCIA NACIONAL DE HIDROCARBUROS**

Categoría	No. Proyectos	Inversión	Avance Financiero	Avance Físico del Producto	Avance Gestión	Evolución
<a href="#">Fortalecimiento de la gestión y dirección del Sector Minas y Energía</a>	1	\$17.200.000.000	0,0%	0,0 %	5,0 %	<a href="#">Ver</a>
<a href="#">Gestión de la información en el sector minero energético</a>	1	\$190.000.000.000	0,1%	0,0 %	0,0 %	<a href="#">Ver</a>
<a href="#">Consolidación productiva del sector hidrocarburos</a>	3	\$57.200.817.108	0,5%	3,3 %	7,8 %	<a href="#">Ver</a>
<b>TOTAL</b>	<b>5</b>	<b>\$264.400.817.108</b>	<b>0,2%</b>	<b>0,7 %</b>	<b>2,0 %</b>	

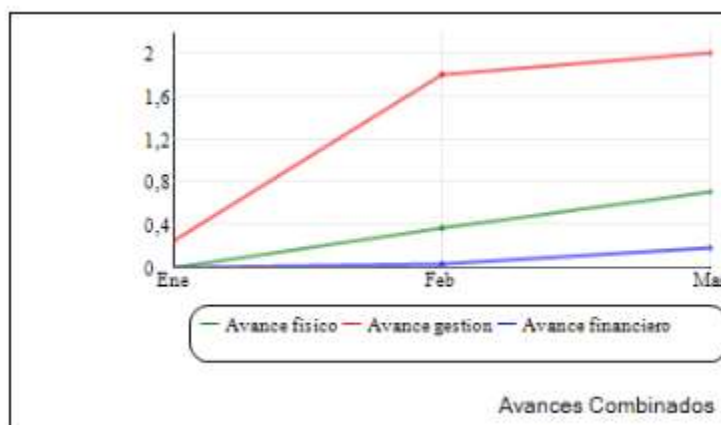
**Evolución Avance: ANH - Agencia Nacional De Hidrocarburos de la Inversión SPI - Marzo 2019**

	Enero	Febrero	Marzo
Inversión*	264.401	264.401	264.401
Avance Financiero	0,0%	0,0%	0,2%
Avance Físico del Producto	0,0%	0,4%	0,7%
Avance Gestión	0,2%	1,8%	2,0%

\*Cifra en millones de pesos

Fuente: Sistema de Seguimiento a Proyectos de Inversión – SPI a marzo de 2019.

Gráfica 22 Informe de SPI de la ANH a marzo de 2019.



Fuente: Sistema de Seguimiento a Proyectos de Inversión – SPI a marzo de 2019

Tabla 98 Proyectos Informe de SPI de la ANH a marzo de 2019.

NOMBRE ENTIDAD	PROYECTO_ID	NOMBRE_PROYECTO	FISICO	GESTION	FINANCIERO
ANH	'2018011000106	IDENTIFICACIÓN DE RECURSOS EXPLORATORIOS DE HIDROCARBUROS NACIONAL	0	0	0,1
ANH	'2018011000108	FORTALECIMIENTO EN LA IMPLEMENTACIÓN DEL MODELO DE PROMOCIÓN PARA INCREMENTAR LA INVERSIÓN NACIONAL	23	54,4	2,96
ANH	'2018011000130	APROVECHAMIENTO DE HIDROCARBUROS EN TERRITORIOS SOCIAL Y AMBIENTALMENTE SOSTENIBLES A NIVEL NACIONAL	0	0	0,08
ANH	'2018011000195	Fortalecimiento DE LAS TECNOLOGÍAS DE LA INFORMACIÓN Y LAS COMUNICACIONES PARA LA TRANSFORMACIÓN DIGITAL DE LA AGENCIA NACIONAL DE HIDROCARBUROS A NIVEL Nacional	0	5	0
ANH	'2018011001082	FORTALECIMIENTO DE LA CIENCIA Y TECNOLOGÍA PARA EL SECTOR HIDROCARBUROS A NIVEL NACIONAL	0	0	0

Fuente: Sistema de Seguimiento a Proyectos de Inversión – SPI a marzo de 2019.

### 3. Instituto De Planificación Y Promoción De Soluciones Energéticas Para Las Zonas No Interconectadas – IPSE.

El Instituto De Planificación Y Promoción De Soluciones Energéticas Para Las Zonas No Interconectadas, presenta seis proyectos con una Apropiación vigente de \$43.524.444.000 millones y su avance de ejecución Financiero es 0,2% un avance fisico de 0,0% y de gestion de 0,0%

No se destaca ningun proyecto de inversión.

Tabla 99 Informe de SPI de la IPSE a marzo de 2019. SPI

**RESUMEN EJECUTIVO - ENTIDAD**  
**IPSE - INSTITUTO DE PLANIFICACIÓN Y PROMOCIÓN DE SOLUCIONES ENERGÉTICAS PARA LAS ZONAS NO INTERCONECTADAS**

Categoría <sup>?</sup>	No. Proyectos	Inversión <sup>?</sup>	Avance Financiero <sup>?</sup>	Avance Físico del Producto <sup>?</sup>	Avance Gestión <sup>?</sup>	Evolución
<a href="#">Fortalecimiento de la gestión y dirección del Sector Minas y Energía</a>	2	\$8.840.000.000	0,0%	0,0 %	0,0 %	<a href="#">Ver</a>
<a href="#">Consolidación productiva del sector de energía eléctrica</a>	4	\$34.684.444.000	0,2%	0,0 %	0,0 %	<a href="#">Ver</a>
<b>TOTAL</b>	<b>6</b>	<b>\$43.524.444.000</b>	<b>0,2%</b>	<b>0,0 %</b>	<b>0,0 %</b>	

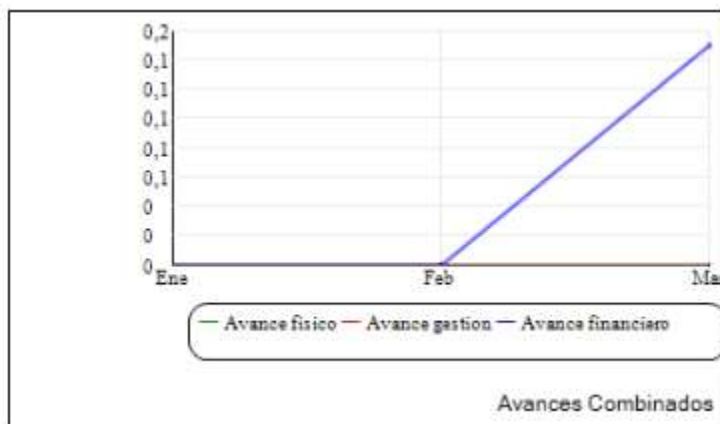
**Evolución Avance: Ipse - Instituto De Planificación Y Promoción De Soluciones Energéticas Para Las Zonas No Interconectadas de la Inversión SPI - Marzo 2019**

	Enero	Febrero	Marzo
Inversión*	43.524	43.524	43.524
Avance Financiero	0,0%	0,0%	0,2%
Avance Físico del Producto	0,0%	0,0%	0,0%
Avance Gestión	0,0%	0,0%	0,0%

\*Cifra en millones de pesos

Fuente: Sistema de Seguimiento a Proyectos de Inversión – SPI a marzo de 2019.

Gráfica 23 Informe de SPI de IPSE a marzo de 2019



Fuente: Sistema de Seguimiento a Proyectos de Inversión – SPI a marzo de 2019.

Tabla 100 Proyectos Informe de SPI de IPSE a marzo de 2019

NOMBRE ENTIDAD	PROYECTO_ID	NOMBRE_PROYECTO	FISICO	GESTION	FINANCIERO
Ipse	'2018011000783	INVENTARIO ACTUALIZAR EL INVENTARIO DE LOS ACTIVOS ELÉCTRICOS DEL INSTITUTO DE PLANIFICACIÓN Y PROMOCIÓN DE SOLUCIONES ENERGÉTICAS IPSE NACIONAL	0	0	0
Ipse	'2018011000809	DISEÑO Y ESTRUCTURACIÓN DE SOLUCIONES TECNOLÓGICAS APROPIADAS DE GENERACIÓN DE ENERGÍA ELÉCTRICA EN LAS ZONAS NO INTERCONECTADAS DEL PAÍS NACIONAL	0	0	0,38
Ipse	'2018011000873	DESARROLLO E IMPLEMENTACIÓN DE PROYECTOS ENERGÉTICOS SOSTENIBLES EN LAS ZONAS NO INTERCONECTADAS, ZNI NACIONAL	0	0	0,21
Ipse	'2018011001007	FORTALECIMIENTO ACTUALIZACIÓN Y ORGANIZACIÓN DEL ARCHIVO TOTAL (CENTRAL, DE GESTIÓN E HISTÓRICO) DEL IPSE BOGOTÁ BOGOTÁ	0	0	0
Ipse	'2018011001052	ACTUALIZACIÓN AMPLIACIÓN DE LA COBERTURA DE TELEMETRÍA Y MONITOREO DE VARIABLES ENERGÉTICAS EN LAS ZONAS NO INTERCONECTADAS. NACIONAL	0	0	0
Ipse	'2018011001059	FORMULACIÓN MODELO TIC DEL IPSE COMO REFERENTE DE INFORMACIÓN NACIONAL PARA LAS ZNI BOGOTÁ	0	0	0

Fuente: Sistema de Seguimiento a Proyectos de Inversión – SPI a marzo de 2019.

#### 4. Comisión De Regulación De Energía Y Gas – CREG.

La Comisión de Regulación de Energía y Gas - CREG, presenta cuatro proyectos con una Apropriación vigente de \$15.325.000.000 millones con un porcentaje de Avance en Ejecución del 0,5%, en Avance Físico del Producto de 0,3% y en Gestión del 2,1%.

No se destaca ningun avance significativo en los proyectos de Inversión

Tabla 101 Informe de SPI de la CREG a marzo de 2019

**RESUMEN EJECUTIVO - ENTIDAD**  
**CREG - MINISTERIO DE MINAS Y ENERGÍA - COMISIÓN DE REGULACIÓN DE ENERGÍA Y GAS**

Categoría <sup>?</sup>	No. Proyectos	Inversión <sup>?</sup>	Avance Financiero <sup>?</sup>	Avance Físico del Producto <sup>?</sup>	Avance Gestión <sup>?</sup>	Evolución
<a href="#">Fortalecimiento de la gestión y dirección del Sector Minas y Energía</a>	2	\$5.220.000.000	0,9%	0,0 %	3,7 %	<a href="#">Ver</a>
<a href="#">Gestión de la información en el sector minero energético</a>	2	\$10.105.000.000	0,2%	0,4 %	1,3 %	<a href="#">Ver</a>
<b>TOTAL</b>	<b>4</b>	<b>\$15.325.000.000</b>	<b>0,5%</b>	<b>0,3 %</b>	<b>2,1 %</b>	

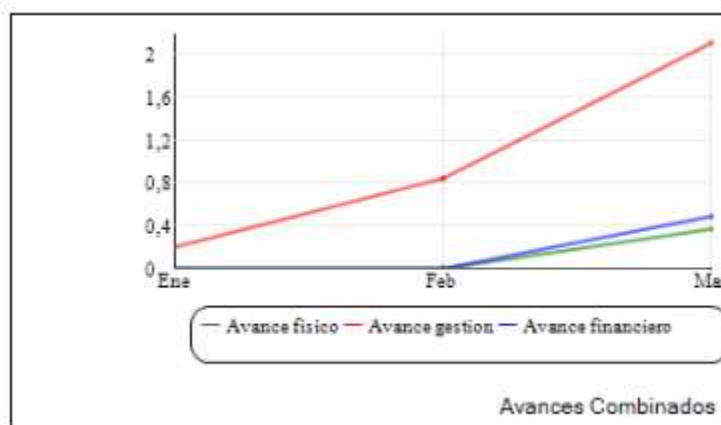
**Evolución Avance: Creg - Ministerio De Minas Y Energía - Comisión De Regulación De Energía Y Gas de la Inversión SPI - Marzo 2019**

	Marzo	Enero	Febrero
Inversión*	15.325	15.325	15.325
Avance Financiero	0,5%	0,0%	0,0%
Avance Físico del Producto	0,3%	0,0%	0,0%
Avance Gestión	2,1%	0,2%	0,8%

\*Cifra en millones de pesos

Fuente: Sistema de Seguimiento a Proyectos de Inversión – SPI a marzo de 2019

Gráfica 24 Informe de SPI de la CREG a marzo de 2019



Fuente: Sistema de Seguimiento a Proyectos de Inversión – SPI a marzo de 2019



Tabla 102 Proyectos Informe de SPI de la CREG a marzo de 2019

SECTOR	NOMBRE ENTIDAD	PROYECTO_ID	NOMBRE_PROYECTO	FISICO	GESTION	FINANCIERO
Minas y Energía	Creg	'2018011000112	ESTUDIOS PARA EL DESARROLLO REGULATORIO DE LOS SECTORES DE ENERGÍA ELÉCTRICA, GAS COMBUSTIBLE Y COMBUSTIBLES LÍQUIDOS A NIVEL NACIONAL	0	0	0,09
Minas y Energía	Creg	'2018011000116	MEJORAMIENTO Y MODERNIZACIÓN DE LAS TICS DE LA CREG A NIVEL NACIONAL	0	4	1,02
Minas y Energía	Creg	'2018011000117	DIVULGACIÓN DE LA REGULACIÓN A LA CIUDADANÍA A NIVEL NACIONAL	10	29	3,38
Minas y Energía	Creg	'2018011000122	FORTALECIMIENTO INSTITUCIONAL A PARTIR DEL APRENDIZAJE ORGANIZACIONAL A NIVEL NACIONAL	0	0	0

Fuente: Sistema de Seguimiento a Proyectos de Inversión – SPI a marzo de 2019

## 5. Servicio Geológico Colombiano - SGC

El Servicio Geológico Colombiano - SGC, presenta nueve proyectos con una Apropiación vigente de 30.024.895.570 millones con un porcentaje de Avance en Ejecución del 0,7%, en Avance Físico del Producto de 1,0% y en Gestión del 4,2%.

Se destaca el proyecto de fortalecimiento de la investigación y caracterización de materiales geológicos en territorio nacional, con un avance Físico de 50%, avance de Gestión del 60% y Financiero del 22,48%.

Tabla 103 Informe de SPI del SGC a marzo de 2019

**RESUMEN EJECUTIVO - ENTIDAD**  
**SERVICIO GEOLÓGICO COLOMBIANO - SERVICIO GEOLÓGICO COLOMBIANO**

Categoría	No. Proyectos	Inversión	Avance Financiero	Avance Físico del Producto	Avance Gestión	Evolución
<a href="#">Fortalecimiento de la gestión y dirección del Sector Minas y Energía</a>	3	\$13.594.895.570	0,4%	0,4 %	0,0 %	<a href="#">Ver</a>
<a href="#">Gestión de la información en el sector minero energético</a>	6	\$16.430.000.000	0,9%	1,5 %	7,7 %	<a href="#">Ver</a>
<b>TOTAL</b>	<b>9</b>	<b>\$30.024.895.570</b>	<b>0,7%</b>	<b>1,0 %</b>	<b>4,2 %</b>	

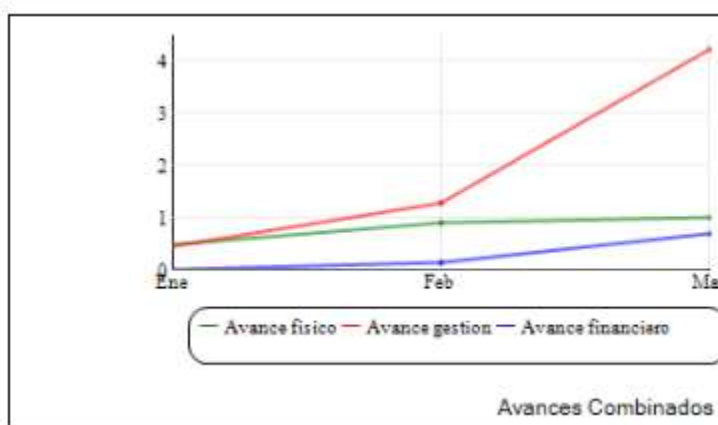
**Evolución Avance: Servicio Geológico Colombiano - Servicio Geológico Colombiano de la Inversión SPI - Marzo 2019**

	Enero	Febrero	Marzo
<b>Inversión*</b>	30.025	30.025	30.025
<b>Avance Financiero</b>	0,0%	0,1%	0,7%
<b>Avance Físico del Producto</b>	0,5%	0,9%	1,0%
<b>Avance Gestión</b>	0,4%	1,3%	4,2%

\*Cifra en millones de pesos

Fuente: Sistema de Seguimiento a Proyectos de Inversión – SPI a marzo de 2019.

Gráfica 25 Informe de SPI del SGC a marzo de 2019



Fuente: Sistema de Seguimiento a Proyectos de Inversión – SPI a marzo de 2019.

Tabla 104 Proyectos Informe de SPI del SGC a marzo de 2019

NOMBRE ENTIDAD	PROYECTO_ID	NOMBRE_PROYECTO	FISICO	GESTION	FINANCIERO
Servicio Geológico Colombiano	'2017011000316	AMPLIACIÓN DEL CONOCIMIENTO DEL POTENCIAL MINERAL EN EL TERRITORIO NACIONAL	0	15	0
Servicio Geológico Colombiano	'2017011000317	FORTALECIMIENTO DE LA GESTIÓN ESTRATÉGICA INTEGRAL DEL SERVICIO GEOLÓGICO COLOMBIANO A NIVEL NACIONAL	6	0	5,7
Servicio Geológico Colombiano	'2017011000323	INVESTIGACIÓN MONITOREO Y EVALUACIÓN DE AMENAZAS GEOLÓGICAS DEL TERRITORIO NACIONAL	0	0	0,03
Servicio Geológico Colombiano	'2017011000324	AMPLIACIÓN DEL CONOCIMIENTO GEOCIENTÍFICO BÁSICO DEL TERRITORIO NACIONAL	0	5	0
Servicio Geológico Colombiano	'2017011000325	FORTALECIMIENTO DE LA INVESTIGACIÓN Y CARACTERIZACIÓN DE MATERIALES GEOLÓGICOS EN TERRITORIO NACIONAL	50	60	22,48
Servicio Geológico Colombiano	'2017011000327	INVESTIGACIÓN Y DESARROLLO GEOCIENTÍFICO DE HIDROCARBUROS EN EL TERRITORIO NACIONAL	0	5	0
Servicio Geológico Colombiano	'2017011000335	FORTALECIMIENTO INSTITUCIONAL DEL SERVICIO GEOLÓGICO COLOMBIANO A NIVEL NACIONAL	0	0	0
Servicio Geológico Colombiano	'2018011001097	CONTRIBUCIÓN AL DESARROLLO DE LA GESTIÓN Y SEGURIDAD RADIOLÓGICA, NUCLEAR E ISOTÓPICA DE LOS LABORATORIOS E INSTALACIONES DEL SERVICIO GEOLÓGICO COLOMBIANO. BOGOTÁ	0	10	1,47
Servicio Geológico Colombiano	'2018011001143	Modernización de los datacenter principal y alterno del Servicio Geológico Colombiano Nacional	0	0	0

Fuente: Sistema de Seguimiento a Proyectos de Inversión – SPI a marzo de 2019

## 6. Unidad De Planeación Minero Energética – UPME.

La Unidad de Planeación Minero Energética UPME, presenta seis proyectos con una Apropiación vigente de \$20.469.935,0 millones con un porcentaje de Avance en Ejecución del 4,6%, en Avance Físico del Producto de 3,6% y en Gestión del 6,1%.

Se destaca el proyecto de: asesoría en la articulación de acciones para la expansión del sub sector eléctrico a nivel nacional, con Avance Físico de 31%, Avance de Gestión 13% y Avance de Ejecución del 22,00%.

Tabla 105 Informe de SPI de la UPME a marzo de 2019

**RESUMEN EJECUTIVO - ENTIDAD  
UPME - UNIDAD DE PLANEACIÓN MINERO ENERGÉTICA**

Categoría ?	No. Proyectos	Inversión ?	Avance Financiero ?	Avance Físico del Producto ?	Avance Gestión ?	Evolución
<a href="#">Fortalecimiento de la gestión y dirección del Sector Minas y Energía</a>	1	\$545.900.000	1,8%	0,0 %	0,0 %	<a href="#">Ver</a>
<a href="#">Gestión de la información en el sector minero energético</a>	3	\$16.058.802.622	0,8%	0,0 %	0,0 %	<a href="#">Ver</a>
<a href="#">Consolidación productiva del sector de energía eléctrica</a>	1	\$1.830.052.500	3,6%	0,0 %	0,0 %	<a href="#">Ver</a>
<a href="#">Desarrollo ambiental sostenible del sector minero energético</a>	1	\$2.035.179.718	0,0%	0,0 %	0,0 %	<a href="#">Ver</a>
<b>TOTAL</b>	<b>6</b>	<b>\$20.469.934.840</b>	<b>1,0%</b>	<b>0,0 %</b>	<b>0,0 %</b>	

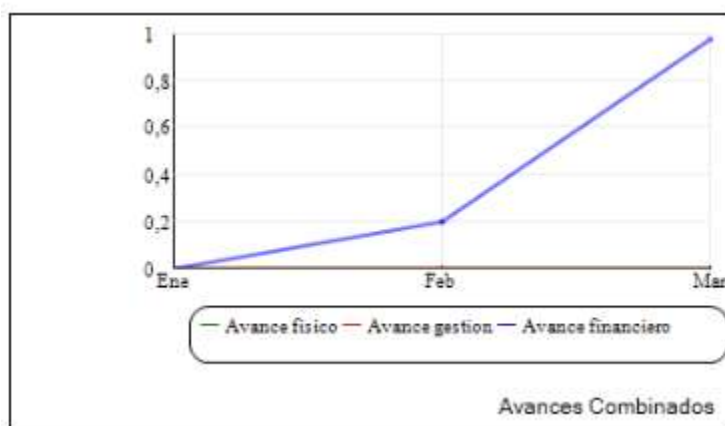
**Evolución Avance: Upme - Unidad De Planeación Minero Energética de la Inversión SPI - Marzo 2019**

	Enero	Febrero	Marzo
Inversión*	20.470	20.470	20.470
Avance Financiero	0,0%	0,2%	1,0%
Avance Físico del Producto	0,0%	0,0%	0,0%
Avance Gestión	0,0%	0,0%	0,0%

\*Cifra en millones de pesos

Fuente: Sistema de Seguimiento a Proyectos de Inversión – SPI a marzo de 2019

Gráfica 26 Informe de SPI de la UPME a marzo de 2019



Fuente: Sistema de Seguimiento a Proyectos de Inversión – SPI a marzo de 2019

Tabla 106 Proyectos Informe de SPI de la UPME a marzo de 2019

NOMBRE ENTIDAD	PROYECTO_ID	NOMBRE_PROYECTO	FISICO	GESTION	FINANCIERO
Upme	'2018011001055	ASESORIA EN LA ARTICULACIÓN DE ACCIONES PARA LA EXPANSIÓN DEL SUB SECTOR ELÉCTRICO A NIVEL NACIONAL	0	0	3,59
Upme	'2018011001063	ASESORIA PARA LA PLANEACIÓN INTEGRAL DEL SECTOR MINERO ENERGÉTICO A NIVEL NACIONAL	0	0	1,47
Upme	'2018011001065	FORTALECIMIENTO DE LA GESTIÓN DEL CONOCIMIENTO APLICADO A LA UNIDAD DE PLANEACIÓN MINERO ENERGÉTICO. NACIONAL	0	0	1,76
Upme	'2018011001070	CONSOLIDACIÓN INTEGRAL DE INFORMACIÓN MINERO ENERGÉTICA A NIVEL NACIONAL	0	0	0
Upme	'2018011001081	DESARROLLO DE ELEMENTOS DE LA DIMENSIÓN AMBIENTAL Y SOCIAL EN LA PLANEACIÓN DEL SECTOR MINERO ENERGÉTICO A NIVEL NACIONAL	0	0	0
Upme	'2018011001085	ASESORIA PARA LA INVESTIGACIÓN Y PROYECCIÓN INTEGRADA DE DEMANDA MINERO ENERGÉTICA. NACIONAL	0	0	0

Fuente: Sistema de Seguimiento a Proyectos de Inversión – SPI a marzo de 2019

## 7. Agencia Nacional De Minería – ANM.

La Agencia Nacional de Minería ANM, ejecuta ocho proyectos con una Apropiación vigente de \$30.886.113.489 millones con un porcentaje de Avance en Ejecución del 4,0%, en Avance Físico del Producto de 14,8% y en Gestión del 7,5%.

Se destaca el proyecto de optimización de las condiciones técnicas y legales de la información del sistema integrado de gestión minera con las solicitudes pendientes a 2018 nacional, con Avance Físico de 33%, Avance de Gestión 13% y Avance de Ejecución del 9.57%.

Tabla 107 Informe de SPI de la ANM a marzo de 2019

### RESUMEN EJECUTIVO - ENTIDAD ANM - AGENCIA NACIONAL DE MINERÍA

Categoría <sup>?</sup>	No. Proyectos	Inversión <sup>?</sup>	Avance Financiero <sup>?</sup>	Avance Físico del Producto <sup>?</sup>	Avance Gestión <sup>?</sup>	Evolución
<a href="#">Fortalecimiento de la gestión y dirección del Sector Minas y Energía</a>	3	\$8.302.935.823	1,6%	2,2 %	4,2 %	<a href="#">Ver</a>
<a href="#">Consolidación productiva del sector minero</a>	4	\$21.758.177.666	4,9%	20,0 %	8,4 %	<a href="#">Ver</a>
<a href="#">Desarrollo ambiental sostenible del sector minero energético</a>	1	\$825.000.000	2,6%	6,0 %	14,9 %	<a href="#">Ver</a>
<b>TOTAL</b>	<b>8</b>	<b>\$30.886.113.489</b>	<b>4,0%</b>	<b>14,8 %</b>	<b>7,5 %</b>	

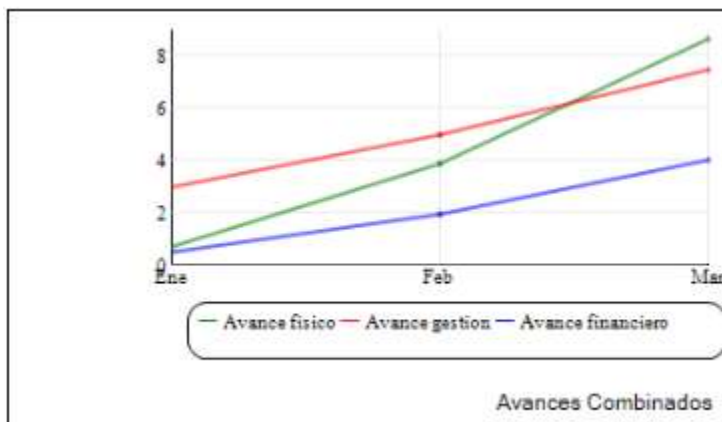
### Evolución Avance: ANM - Agencia Nacional De Minería de la Inversión SPI - Marzo 2019

	Enero	Febrero	Marzo
Inversión*	30.886	30.886	30.886
Avance Financiero	0,4%	1,9%	4,0%
Avance Físico del Producto	2,2%	6,6%	14,8%
Avance Gestión	2,9%	5,0%	7,5%

\*Cifra en millones de pesos

Fuente: Sistema de Seguimiento a Proyectos de Inversión – SPI a marzo de 2019.

Gráfica 27 Informe de SPI de la ANM a marzo de 2019



Fuente: Sistema de Seguimiento a Proyectos de Inversión – SPI a marzo de 2019.

Tabla 108 Proyectos Informe de SPI de la ANM a marzo de 2019

NOMBRE ENTIDAD	PROYECTO_ID	NOMBRE_PROYECTO	FISICO	GESTION	FINANCIERO
ANM	'2017011000332	FORTALECIMIENTO DE LA INFRAESTRUCTURA FÍSICA DE LA AGENCIA NACIONAL DE MINERÍA A NIVEL NACIONAL	0	0	0,45
ANM	'2017011000475	FORTALECIMIENTO DE LA GESTIÓN SOCIO AMBIENTAL PARA EL DESARROLLO DE UNA MINERÍA BIEN HECHA EN EL TERRITORIO NACIONAL	6	14,9	2,59
ANM	'2018011000002	MEJORAMIENTO DE LA SEGURIDAD EN EL DESARROLLO DE LA ACTIVIDAD MINERA NACIONAL	28	0	2,28
ANM	'2018011000137	OPTIMIZACIÓN DE LOS SISTEMAS: PLANEACIÓN Y GESTIÓN (MIPG) Y EL SISTEMA INTEGRADO DE GESTIÓN (SIG) DE LA AGENCIA NACIONAL DE MINERÍA BOGOTÁ BOGOTÁ	18	18	9,49
ANM	'2018011000297	MEJORAMIENTO DE LOS ESTÁNDARES DE LA ACTIVIDAD MINERA DE PEQUEÑA Y MEDIANA ESCALA A NIVEL NACIONAL	4	7,5	3,36
ANM	'2018011000418	FORTALECIMIENTO DE LOS MECANISMOS DE PROMOCIÓN DEL SECTOR MINERO NACIONAL	3	16,5	2,51

NOMBRE ENTIDAD	PROYECTO_ID	NOMBRE_PROYECTO	FISICO	GESTION	FINANCIERO
ANM	'2018011000777	OPTIMIZACIÓN DE LAS CONDICIONES TÉCNICAS Y LEGALES DE LA INFORMACIÓN DEL SISTEMA INTEGRADO DE GESTIÓN MINERA CON LAS SOLICITUDES PENDIENTES A 2018 NACIONAL	33	13	9,57
ANM	'2018011001062	FORTALECIMIENTO DE LOS SERVICIOS DE LA ANM SOPORTADOS EN LAS TECNOLOGÍAS DE LA INFORMACIÓN Y LAS COMUNICACIONES BOGOTÁ	0	3	0,54

Fuente: Sistema de Seguimiento a Proyectos de Inversión – SPI a marzo de 2019.

## I. CONCLUSIONES Y RECOMENDACIONES FINALES

Bajo la dirección de la Oficina de Planeación del Ministerio de Minas y Energía desde el inicio de la actual vigencia, realizó una planeación sectorial en el gasto de ejecución en los proyectos de inversión y en funcionamiento. Para ello, se establecieron metas en compromisos y obligaciones mensuales teniendo en cuenta la dinámica específica del sector por lo que su ejecución no se realiza en partes iguales a lo largo de los trimestres.

Igualmente, es importante indicar, que la dinámica en la ejecución presupuestal obedece en algunos casos a aspectos normativos, por ejemplo, para el pago de los subsidios o las asignaciones de recursos de los fondos, externalidades y comportamientos de agentes terceros que afectan directamente la constitución de compromisos y obligaciones.

El Sector se comportó acorde a las metas establecidas al cierre del primer trimestre de 2019, frente al total de ejecución presupuestal en Funcionamiento e Inversión, al obtener una ejecución del 26,94% en compromisos y en obligaciones del 24,36%.



**Contenido Gráficas:**

Gráfica 1 Presupuesto Sector Minas y Energía – Vigencia 2019 .....	7
Gráfica 2 Presupuesto por tipo de recurso – I Trimestre 2019 .....	8
Gráfica 3 Presupuesto del Sector Minas y Energía por tipo de recurso y por Entidades .....	8
Gráfica 4 Composición del presupuesto de Funcionamiento Sector Minas y Energía....	9
Gráfica 5 Composición del presupuesto de Inversión Sector Minas y Energía – .....	10
Gráfica 6 Ejecución de Compromisos y Obligaciones en Inversión del Sector Minas y Energía.....	13
Gráfica 7 Fuentes De Financiación - vigencia 2019 MME .....	14
Gráfica 8 Asignación Presupuestal Vigencia 2019 Sector.....	15
Gráfica 9 Distribución de Cargos por Niveles de la Administración MME .....	24
Gráfica 10 Ejecución desagregada de Gastos de Personal – Unidad Gestión General ..	25
Gráfica 11 Ejecución de Gastos de Funcionamiento MME.....	27
Gráfica 12 Distribución Presupuesto de la Entidad - vigencia 2019 IPSE.....	60
Gráfica 13 Distribución Presupuesto de la ANH - vigencia 2019 .....	67
Gráfica 14 Número de Cargos I Trimestre ANH.....	76
Gráfica 15 Distribución Presupuesto de la Entidad - vigencia 2019 SGC .....	89
Gráfica 16 Distribución Presupuesto de la Entidad - vigencia 2019 ANM .....	99
Gráfica 17 Ejecución acumulada presupuesto de funcionamiento a 31 de Marzo de 2019 ANM .....	102
Gráfica 18 Distribución Presupuesto de la Entidad - vigencia 2019 .....	104
Gráfica 19 Ejecución Compromisos a marzo 31 de 2019 .....	118
Gráfica 20 Ejecución Obligaciones a 31 de marzo de 2019 UPME .....	118
Gráfica 22 Informe de SPI del Ministerio de Minas y Energía a Marzo de 2019 .....	126
Gráfica 23 Informe de SPI de la ANH a marzo de 2019.....	132
Gráfica 24 Informe de SPI de IPSE a marzo de 2019.....	134
Gráfica 25 Informe de SPI de la CREG a marzo de 2019 .....	136
Gráfica 26 Informe de SPI del SGC a marzo de 2019 .....	138
Gráfica 27 Informe de SPI de la UPME a marzo de 2019.....	141
Gráfica 28 Informe de SPI de la ANM a marzo de 2019.....	143

## Contenido Tablas:

Tabla 1 Ejecución Presupuestal Sector Minas y Energía a Marzo de 2019.....	11
Tabla 2 Ejecución Presupuestal Funcionamiento Sector Minas y Energía a Marzo de 2019 .....	12
Tabla 3 Ejecución Presupuestal Inversión Sector Minas y Energía a Marzo de 2019.....	12
Tabla 4 Distribución Presupuesto de Inversión – vigencia 2019 MME Con Corte a 31 Marzo de 2019.....	15
Tabla 5 Ingresos Ministerio de Minas y Energía – Gestión General.....	22
Tabla 6 Ejecución Presupuesto de Gastos a Marzo 31 de 2019.....	23
Tabla 7 Ejecución desagregada de Gastos de Personal – Unidad Gestión General MME .....	25
Tabla 8 Ejecución de Transferencias Corrientes – Unidad Gestión General MME .....	26
Tabla 9 Ejecución de Transferencias Corrientes – Unidad Gestión General MME .....	27
Tabla 10 Ejecución Presupuestal Gastos de Inversión MME .....	28
Tabla 11 Distribución de recursos a usuarios de gas combustible por red de estratos 1 y 2. Nacional - Compromisos MME.....	37
Tabla 12 Distribución de recursos a usuarios de gas combustible por red de estratos 1 y 2. Nacional –Obligaciones MME.....	37
Tabla 13 Subsidios GLP –Compromisos MME.....	37
Tabla 14 Yumbo Pasto / Compromisos .....	38
Tabla 15 Yumbo Pasto / Obligaciones.....	38
Tabla 16 Desarrollo de infraestructura y conexiones para Gas Natural / Compromisos .....	39
Tabla 17 Zonas de Frontera / Compromisos.....	40
Tabla 18 Subsidios Eléctricos SIN / Compromisos .....	41
Tabla 19 Subsidios Eléctricos ZIN / Compromisos .....	41
Tabla 20 Subsidios Eléctricos SIN/ Obligaciones .....	42
Tabla 21 Subsidios Eléctricos ZIN/ Obligaciones.....	42
Tabla 22 FOES / Compromisos .....	45
Tabla 23 FOES / Obligaciones .....	46
Tabla 24 FAZNI / Compromisos .....	47
Tabla 25 FAZNI / Obligaciones .....	47
Tabla 26 FAER / Compromisos.....	48
Tabla 27 FAER / Compromisos.....	48
Tabla 28 PRONE / Compromisos .....	48
Tabla 29 Ejecución Cuentas por Pagar A marzo 31 de 2019.....	52
Tabla 30 Ejecución Reservas Presupuestales A marzo 31 de 2019.....	53

Tabla 31 Ejecución Reservas Presupuestales Oficina de Asuntos Ambientales y Sociales .....	53
Tabla 32 Ejecución de Reservas Presupuestales Dirección de Formalización Minera ..	54
Tabla 33 Ejecución de Reservas Presupuestales Dirección de Hidrocarburos .....	55
Tabla 34 Ejecución de Reservas Presupuestales Dirección de Energía Eléctrica .....	57
Tabla 35 Ejecución de Reservas Presupuestales Dirección de Minería empresarial.....	57
Tabla 58 Distribución Presupuesto Funcionamiento - vigencia 2019 IPSE.....	60
Tabla 59 Distribución Presupuesto de Inversión - vigencia 2019 IPSE .....	61
Tabla 60 Distribución Presupuesto Inversión – bloqueada vigencia 2019 .....	62
Tabla 61 Distribución Presupuesto Inversión – desbloqueado vigencia 2019 .....	62
Tabla 62 Distribución Presupuesto Inversión – bloqueado vigencia 2019 .....	62
Tabla 63 Recaudo por fuentes propias IPSE .....	63
Tabla 64 Comportamiento de la Ejecución Presupuestal, Gastos de Funcionamiento 2019 IPSE.....	63
Tabla 65 Comportamiento de la Ejecución Presupuestal, Gastos de Inversión 2019 IPSE.....	63
Tabla 66 Ejecución reservas presupuestales, 2019 IPSE.....	64
Tabla 67 Ejecución presupuestal cuentas por pagar 2019 IPSE.....	64
Tabla 68 Distribución Presupuesto Funcionamiento ANH – Vigencia 2019 ANH .....	67
Tabla 69 Distribución Presupuesto Inversión ANH – Vigencia 2019 ANH .....	68
Tabla 70 Ejecución Ingresos I Trimestre– Vigencia 2019 ANH .....	69
Tabla 71 Venta de Información I Trimestre ANH .....	70
Tabla 72 Excedentes Financieros ANH.....	72
Tabla 73 Ejecución Presupuestal Gastos – Vigencia 2019 ANH.....	72
Tabla 74 Ejecución Presupuestal Gastos en porcentaje– Vigencia 2019 ANH.....	74
Tabla 75 Numero De Cargos Provistos ANH.....	75
Tabla 76 Ejecución Gastos de Personal Vigencia 2019 ANH .....	76
Tabla 77 Ejecución Gastos Generales – Vigencia 2019 .....	78
Tabla 78 Ejecución Presupuestal Adquisición de Bienes y Servicios - Vigencia 2019 ...	78
Tabla 79 Ejecución Presupuestal Transferencias Corrientes - Vigencia 2019.....	79
Tabla 80 Ejecución Presupuestal Gastos de Comercialización - Vigencia 2019 .....	80
Tabla 81 Ejecución Presupuestal Gastos de Inversión - Vigencia 2019 .....	81
Tabla 82 Inversión por programas del PND .....	81
Tabla 83 Ejecución proyecto de inversión Identificación de recursos exploratorios de hidrocarburos nacional al 30 de marzo .....	83
Tabla 84 Ejecución proyecto de inversión Aprovechamiento de hidrocarburos en territorios, social y ambientalmente sostenible a nivel nacional al 30 de marzo.....	84
Tabla 85 Ejecución proyecto de inversión Fortalecimiento en la implementación del modelo de promoción para incrementar la inversión nacional al 30 de marzo .....	85

Tabla 86 Ejecución proyecto de inversión Fortalecimiento de las tecnologías de la información y las comunicaciones para la transformación digital de la Agencia Nacional de Hidrocarburos a nivel nacional 30 de marzo .....	86
Tabla 87 Ejecución proyecto de inversión Fortalecimiento de ciencia y tecnología para el sector de hidrocarburos a nivel nacional 30 de marzo .....	87
Tabla 88 Ejecución Presupuestal Reservas - Vigencia 2019 .....	88
Tabla 89 Ejecución Cuentas Por Pagar - Vigencia 2019 .....	88
Tabla 90 Distribución Presupuesto Funcionamiento - vigencia 2019 SCG .....	90
Tabla 91 Distribución Presupuesto de Inversión - vigencia 2019 SGC .....	90
Tabla 92 Ingresos SGC.....	91
Tabla 93 Ejecución reservas presupuestales SCG .....	97
Tabla 94 Ejecución cuentas por pagar SGC.....	97
Tabla 95 Distribución Presupuesto Funcionamiento - vigencia 2019 ANM .....	99
Tabla 96 Distribución Presupuesto de Inversión - vigencia 2019 ANM.....	100
Tabla 97 Ingresos ANM.....	101
Tabla 98 Gastos ANM.....	101
Tabla 99 Las obligaciones generadas a la UPME con corte a marzo de 2018 y 2019 ANM .....	103
Tabla 100 Ejecución presupuestal Gastos de Inversión ANM.....	103
Tabla 101 Distribución Gastos de Funcionamiento e Inversión - vigencia 2019 CREG	105
Tabla 102 Distribución Presupuesto Funcionamiento - vigencia 2019 CREG .....	105
Tabla 103 Distribución Presupuesto de Inversión - vigencia 2019 CREG .....	106
Tabla 104 Consolidado rentas 31 de marzo de 2019 CREG .....	107
Tabla 105 Rentas Recurso 10 .....	107
Tabla 106 Comportamiento de la Ejecución Presupuestal, Gastos de Funcionamiento 2019 CREG.....	109
Tabla 107 Comportamiento de la Ejecución Presupuestal, Gastos de Inversión a 31 de marzo de 2019 CREG.....	110
Tabla 108 Reservas Presupuestales CREG .....	113
Tabla 109 Ejecución presupuestal cuentas por pagar 2019 CREG.....	114
Tabla 110 Presupuesto de Rentas y Recursos de Capital 2019 UPME .....	115
Tabla 111 Vigencia Fiscal 2019 UPME.....	115
Tabla 112 Distribución Presupuesto Funcionamiento - vigencia 2019 .....	116
Tabla 113 Distribución Presupuesto de Inversión - vigencia 2019 UPME.....	116
Tabla 114 ESTADO DE INGRESOS a 31 de marzo de 2019.....	117
Tabla 115 Gastos de funcionamiento efectuados con corte a 31 de marzo de 2019 UPME .....	119
Tabla 116 Resumen Ejecutivo Sector Minas y Energía SPI .....	124
Tabla 117 Resumen Ejecutivo Sector Minas y Energía SPI .....	125

Tabla 118 Proyectos Ministerio de Minas y Energía a marzo de 2019 SPI .....	126
Tabla 119 Informe de SPI de la ANH a marzo de 2019 .....	132
Tabla 120 Proyectos Informe de SPI de la ANH a marzo de 2019.....	133
Tabla 121 Informe de SPI de la IPSE a marzo de 2019. SPI .....	134
Tabla 122 Proyectos Informe de SPI de IPSE a marzo de 2019 .....	135
Tabla 123 Informe de SPI de la CREG a marzo de 2019.....	136
Tabla 124 Proyectos Informe de SPI de la CREG a marzo de 2019.....	137
Tabla 125 Informe de SPI del SGC a marzo de 2019.....	138
Tabla 126 Proyectos Informe de SPI del SGC a marzo de 2019.....	139
Tabla 127 Informe de SPI de la UPME a marzo de 2019 .....	140
Tabla 128 Proyectos Informe de SPI de la UPME a marzo de 2019 .....	141
Tabla 129 Informe de SPI de la ANM a marzo de 2019 .....	142
Tabla 130 Proyectos Informe de SPI de la ANM a marzo de 2019 .....	143