

Comité Institucional de Desarrollo Administrativo

**Plan Estratégico Sectorial – Plan Estratégico Institucional
(Políticas de Desarrollo Administrativo – MIPG -) 2015- 2018
Informe avance a Marzo 31 de 2018**

Bogotá, 10 de mayo de 2018

Agenda

1. Seguimiento a compromisos anteriores
2. Avance Plan Estratégico Sectorial y Plan Estratégico Institucional(Políticas de Desarrollo Administrativo - MIPG) 2015-2018, a marzo 31 de 2018
3. Propositiones y varios

1. Seguimiento a compromisos anteriores

2. Compromiso: (Acta enero 29 de 2018)

Remitir comunicación a las Entidades que no envían con anticipación la información para este Comité y con las recomendaciones pertinentes.

Responsable: Grupo TIC.

Avance: Se enviaron la semana pasada a la CREG, ANH Y UPME.

Cumplido compromiso, pero **no se ha cerrado efectivamente**, algunas entidades incumplieron nuevamente.

2. Avance PES y PEI (Políticas de Desarrollo Administrativo - MIPG) 2015-2018 a marzo 31 de 2018

Política No.1, Gestión misional y de gobierno

Política No. 2, Transparencia, participación y servicio al ciudadano

Política No. 3, Gestión del talento humano

Política No. 4, Eficiencia administrativa

Política No. 5, Gestión financiera

Plan Estratégico Sectorial - PES Plan Estratégico Institucional - PEI

Estrategia

Avanzar en el cumplimiento de los indicadores sectoriales con el fin de alcanzar las estrategias enmarcadas en el Plan Nacional de Desarrollo.

Líder de política: Oficina de Planeación y Gestión Internacional

Metas Cuatrienio

ESTRATEGIA	NOMBRE INDICADOR	FRECUENCIA	HERRAMIENTA DE SEGUIMIENTO	Metas anuales				Meta Cuatrienio
				2015	2016	2017	2018	
Avanzar en el cumplimiento de los indicadores sectoriales con el fin de alcanzar las estrategias enmarcadas en el Plan Nacional de Desarrollo	Promedio de cumplimiento de los indicadores SINERGIA	Trimestral	SINERGIA	90%	90%	90%	100%	100%
	Promedio de cumplimiento de los indicadores del sector que aportan al PND no registrados en SINERGIA (Plan Estratégico Institucional-PEI)	Trimestral	Sistemas de Seguimiento	100%	100%	100%	100%	100%

Metas Vigencia

ESTRATEGIA	NOMBRE INDICADOR	FRECUENCIA	HERRAMIENTA DE SEGUIMIENTO	META 2018 Trimestres				
				I	II	III	IV	Acumulado
Avanzar en el cumplimiento de los indicadores sectoriales con el fin de alcanzar las estrategias enmarcadas en el Plan Nacional de Desarrollo	Promedio de cumplimiento de los indicadores SINERGIA	Trimestral	SINERGIA	25%	25%	25%	25%	100%
	Promedio de cumplimiento de los indicadores del sector que aportan al PND no registrados en SINERGIA (Plan Estratégico Institucional-PEI)	Trimestral	Sistemas de Seguimiento	25%	25%	25%	25%	100%



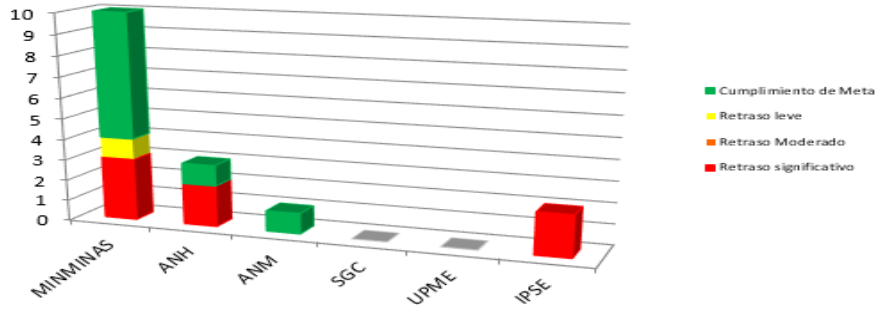
INDICADORES SINERGIA

Plan Estratégico Sectorial
Plan Estratégico Institucional

A Marzo de 2018



Indicadores Sector



Entidad	Número de Indicadores	Retraso Significativo	Retraso Moderado	Retraso Leve	Cumplimiento de Meta	Otros			
						3 ¹	8 ²	3 ³	4 ⁴
MINMINAS	28	3	0	1	6	3 ¹	8 ²	3 ³	4 ⁴
ANH	3	2	0	0	1	0	0	0	0
ANM	6	0	0	0	1	0	2 ²	3 ³	0
SGC	3	0	0	0	0	1 ¹	2 ²	0	0
UPME	2	0	0	0	0	0	2 ²	0	0
IPSE	2	2	0	0	0	0	0	0	0
TOTAL	44	7	0	1	8	4	14	6	4

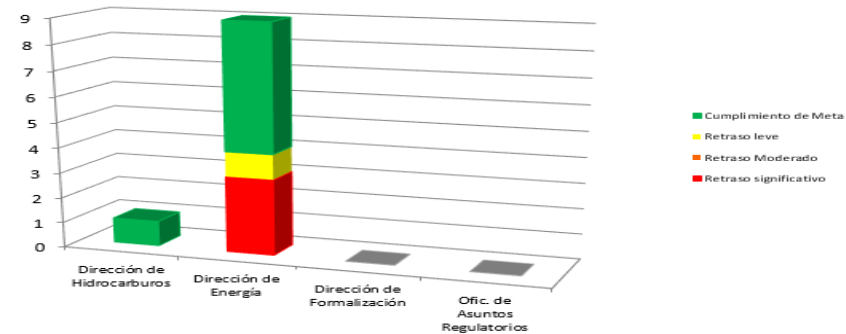
¹ Proyección de Avance Hitos, Cumplimiento - No Vigente

² Periodicidad de reporte (Semestral - Anual) - Rezago

³ Sin Reportar Avance

⁴ Sin Meta Vigencia

Indicadores Ministerio



Dependencias	Número de Indicadores	Retraso Significativo	Retraso Moderado	Retraso Leve	Cumplimiento de Meta	Otros			
						3 ¹	4 ²	3 ³	4 ⁴
Dirección de Hidrocarburos	6	0	0	0	1	0	2 ²	3 ³	0
Dirección de Energía	12	3	0	1	5	0	1 ²	0	2 ⁴
Dirección de Formalización	8	0	0	0	0	3 ¹	4 ²	0	1 ⁴
Ofic. de Asuntos Regulatorios	2	0	0	0	0	0	1 ²	0	1 ⁴
TOTAL	28	3	0	1	6	3	8	3	4

¹ Proyección de Avance - Hitos, Cumplimiento

² Periodicidad de reporte (Semestral - Anual)

³ Sin Reportar Avance

⁴ Sin Meta Vigencia

Indicadores	Año 2018			Cuatrienio		
	Avance	Meta	% Avance	Resultado	Meta	% Avance
Nuevos usuarios con servicio de energía eléctrica	19.345	90.339	21%	149.173	173.469	85,8%
Nuevos usuarios conectados al Sistema Interconectado Nacional (SIN) pertenecientes a zonas anteriormente sin cobertura mediante planes de expansión de los distribuidores	5.299	67.843	8%	82.854	113.072	73.2%
Hogares conectados al SIN o normalizados en la región caribe mediante infraestructura financiada con recursos públicos en la región Caribe	370	25.471	1%	20.439	89.149	22.9%
Usuarios pertenecientes a zonas subnormales normalizados mediante recursos públicos en la Región Caribe	0	24.641	0%	16.423	86.243	19%
Capacidad instalada de generación eléctrica con fuentes de energía renovable en San Andrés (MW)	-	-	-	0	7,50	0%

Aspectos relevantes

Nuevos usuarios con servicio de energía eléctrica: Los fondos FAER y FAZNI no cuentan con recursos para asignar a nuevos proyectos durante la vigencia 2018

Nuevos usuarios conectados al Sistema Interconectado Nacional (SIN) pertenecientes a zonas anteriormente sin cobertura mediante planes de expansión de los distribuidores: Los fondos FAER y FAZNI no cuentan con recursos para asignar a nuevos proyectos durante la vigencia 2018

Hogares conectados al SIN o normalizados en la región caribe mediante infraestructura financiada con recursos públicos en la región Caribe: La meta del cuatrienio no se va a cumplir debido a que los fondos FAER y PRONE, no tienen recursos para asignar a nuevos proyectos

Usuarios pertenecientes a zonas subnormales normalizados mediante recursos públicos en la Región Caribe: El Ministerio de Minas y Energía no asignó recursos a través del fondo PRONE, para beneficiar con la normalización de las redes a usuarios ubicados en barrios subnormales, debido a que el programa no contó con el espacio fiscal y con recursos para ejecutar contratos durante la vigencia.

Capacidad instalada de generación eléctrica con fuentes de energía renovable en San Andrés (MW): Se adelantado los estudios técnicos correspondientes a la Medición del Potencial Eólico en San Andrés y el resultado de dichos estudios, confirmó la viabilidad técnica para la implementación de un Sistema de Generación con FNCER - Eólica, con una capacidad instalada de 7,5 MW. Sin embargo, la implementación del sistema de generación se ha visto afectada por el proceso de Consulta Previa con la Comunidad Raizal y para lo cual, por solicitud del Ministerio de Minas y Energía y de SOPESA, la Gobernación y la Asamblea Departamental del Archipiélago, vienen adelantando la Gestión correspondiente para actualizar el POT, permitiendo este tipo de proyectos y facilitar con ello el cierre de la consulta previa. Es menester resaltar que está en curso un proyecto para suministrar el 100% de la energía limpia en la isla de Santa Catalina.

Indicadores	Año 2018			Cuatrienio		
	Avance	Meta	% Avance	Resultado	Meta	% Avance
Automotores utilizando energéticos alternativos (Anual)	-	611.523	-	569.524	611.523	58,2%
Nuevos vehículos convertidos a GLP (Anual)	-	728	-	0	728	0%
Fases del proyecto de incremento de confiabilidad para el abastecimiento gas natural (Anual)	-	-	-	2	3	66,6%
Plantas de beneficio de oro en títulos mineros asistidas en tecnologías limpias (Anual)	-	12	-	33	50	66%

Aspectos relevantes

Automotores utilizando energéticos alternativos: Al primer trimestre de 2018 se registra un total de 572.928 vehículos utilizando energéticos alternativos en el país, de los cuales 571.668 corresponden a GNCV y 1.260 emplean energía eléctrica. A la fecha no se registra avance en la conversión de vehículos a GLP vehicular.

Nuevos vehículos convertidos a GLP: A la fecha no se registra avance en la conversión de vehículos a GLP vehicular, dado que la reglamentación técnica por parte del Ministerio del Comercio Exterior en cuanto a talleres de conversión y del Ministerio de Minas y Energía en cuanto a las estaciones de servicio que suministren GLP aún no se ha expedido. La más importante causa es la identificación de una escasez de oferta o un desbalance entre la oferta y la demanda de este energético, razón por la cual no es viable el desarrollo del GLP vehicular para la vigencia 2018, priorizándose el uso del GLP para el sector residencial.

Fases del proyecto de incremento de confiabilidad para el abastecimiento gas natural: El presente indicador en el mes de enero y mes de febrero no ha presentado avances significativos en la materia. A principios del mes de marzo se estuvo debatiendo en sesiones Pre CREG los temas de infraestructura de importación de gas y se ajustó la redacción de resoluciones que tienen que ver con el proyecto de confiabilidad para el abastecimiento de gas natural.

Plantas de beneficio de oro en títulos mineros asistidas en tecnologías limpias: El día 11 de diciembre de 2017 se suscribió el Contrato de Consultoría GGC 592 de 2017, con fecha de acta de inicio del 18 de diciembre de 2017. Se adjudicó bajo la modalidad de concurso de méritos la consultoría para la caracterización, diseño y capacitación teórico-práctica a plantas de beneficio en el territorio nacional. Actualmente se han asistido 10 plantas de beneficio en el uso de tecnologías más limpias en el departamento de Antioquia. Teniendo en cuenta que este proceso fue adjudicado finalizando la vigencia anterior, la meta de este indicador queda rezagada toda vez que la intervención a plantas de beneficio aporta al cumplimiento de esta meta.

Indicadores	Año 2018			Cuatrienio		
	Avance	Meta	% Avance	Resultado	Meta	% Avance
Nuevos pozos exploratorios perforados	14	141	9,9%	114	387	29,4%
Kilómetros de Sísmica 2D equivalente	638,28	35,804	1,78%	74.743,70	91.496	81,6%

Aspectos relevantes

Nuevos pozos exploratorios perforados: Con radicado 2017088505 se soportó una vez más las solicitudes de ajuste a esta metas. 2017: de 117 a 50 y 2018 de 141 a 60.

Kilómetros de Sísmica 2D equivalente: Con radicado 2017088505 se soportó una vez más las solicitudes de ajuste a esta metas. 2017: de 20.415 a 2.900 y 2018 de 35.804 a 2.000.

Indicadores	Año 2018			Cuatrienio		
	Avance	Meta	% Avance	Resultado	Meta	% Avance
Capacidad instalada de fuentes no convencionales de energía en las ZNI (MW)	0	9	0%	2,47	9,00	27,44
Proyectos de generación híbrida implementados con capacidad instalada superior a 1 MW	0	1	0%	3	4	75%

Aspectos relevantes

Capacidad instalada de fuentes no convencionales de energía en las ZNI (MW): Al corte 31 de marzo de 2018, A la fecha no se ha dado inicio a la Etapa 2 (Contratación de Obra e Interventoría) de los contratos interadministrativos, toda vez que las actividades de la etapa 1 se encuentran en estado de desarrollo y culminación, se tiene proyectado cumplir la meta con estos contratos.

Proyectos de generación híbrida implementados con capacidad instalada superior a 1 MW: Se tiene proyectado al finalizar el año llegar a 3 MW, no se va a alcanzar la meta.

SEGUIMIENTO INDICADORES SINERGIA

(Plan Estratégico Sectorial)

A Marzo de 2018

INDICADOR	Meta 2018	AVANCE PROGRAMADO PDA	AVANCE ENTIDAD - I TRIMESTRE 2018						AVANCE SECTOR		
			MME	ANH	ANM	SGC	UPME	IPSE			
Promedio de Cumplimiento de los Indicadores SINERGIA	100%	25% / I Trimestre 50% / II Trimestre 75% / III Trimestre 100% / IV Trimestre	15%	12%	6%	N.A.*	N.A.*	0%	8,3%		
Análisis Semáforo - Acumulado Indicadores (44)			6 18	1 3	1 2	5 1	3	2	2	7 28	1 8

*No Aplica Avance

SEGUIMIENTO INDICADORES SINERGIA

(Plan Estratégico Institucional)

A Marzo de 2018

INDICADOR	Meta 2018	AVANCE PROGRAMADO PDA	AVANCE DEPENDENCIAS I TRIMESTRE 2018				AVANCE ENTIDAD		
			D.H.	D.E.E	D.F.M.	OARE			
Promedio de Cumplimiento de los Indicadores SINERGIA	100%	25% / I Trimestre 50% / II Trimestre 75% / III Trimestre 100% / IV Trimestre	6%	17%	N.A.*	N.A.*	11,5%		
Análisis Semáforo - Acumulado Indicadores (28)			1 5	5 3	1 3	8	2	6 3	1 18

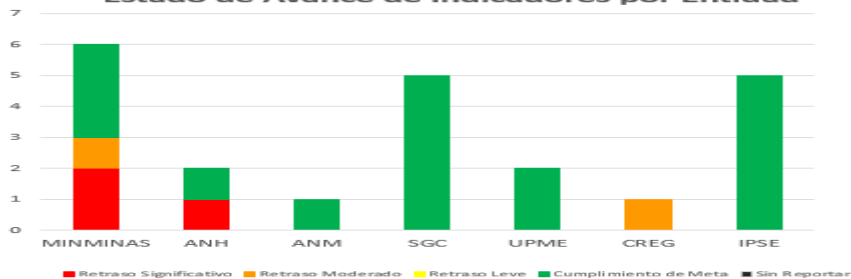
*No Aplica Avance

INDICADORES NO SINERGIA
Plan Estratégico Sectorial
Plan Estratégico Institucional

A Marzo de 2018

Indicadores Sector

Estado de Avance de Indicadores por Entidad

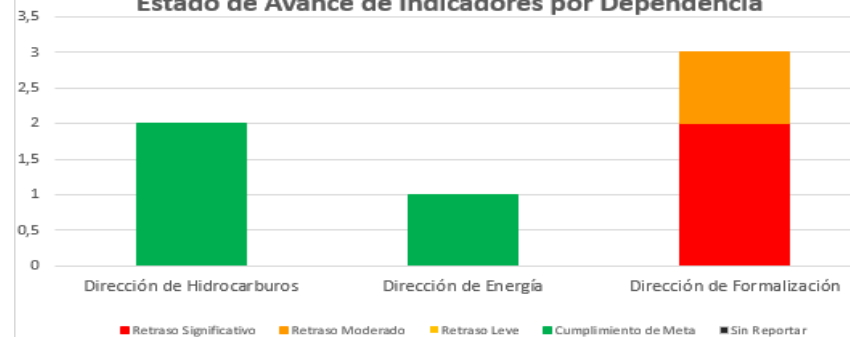


Entidad	Número de Indicadores	Retraso Significativo	Retraso Moderado	Retraso Leve	Cumplimiento de Meta	Otros
MINMINAS	10	2	1	0	3	4 ¹
ANH	4	1	0	0	1	2 ¹
ANM	1	0	0	0	1	0
SGC	5	0	0	0	5	0
UPME	2	0	0	0	2	0
CREG	1	0	1	0	0	0
IPSE	5	0	0	0	5	0
TOTAL	28	3	2	0	17	6

¹ Proyección de Avance - Hitos, Cumplimiento

Indicadores Ministerio

Estado de Avance de Indicadores por Dependencia



Entidad	Número de Indicadores	Retraso Significativo	Retraso Moderado	Retraso Leve	Cumplimiento de Meta	Otros
Dirección de Hidrocarburos	3	0	0	0	2	1 ¹
Dirección de Energía	1	0	0	0	1	0
Dirección de Formalización	3	2	1	0	0	0
Dirección de Minería Empresarial	3	0	0	0	0	3 ¹
TOTAL	10	2	1	0	3	4

¹ Proyección de Avance - Hitos, Cumplimiento

INDICADORES NO SINERGIA

Indicadores	Año 2018			Acumulado Cuatrienio PDA	
	Avance	Meta	% Avance	Resultado	Meta
MME Realización de actividades de caracterización y diagnóstico de la actividad minera en territorio nacional (unidad)	0	1.150	0%	79%	100%
MME Recursos ejecutados en actividades de formalización minera (Pesos)	1.944.195.148	16.774.316.000	11,6%	82%	100%
MME Generación de Procesos de dialogo para desarrollar la Minería Bajo el Amparo de un Título (Cantidad)	26	150	17,3%	100%	100%
ANH Cumplimiento Inversión de Contratos E&P (Millones)	47	547	8,6%	92,5%	100%
CREG Medición del avance de la agenda regulatoria indicativa para la vigencia	89	98	89,8%	85%	100%

Aspectos relevantes

Realización de actividades de caracterización y diagnóstico de la actividad minera en territorio nacional (unidad): La caracterización de unidades de producción minera, en los departamentos de Huila, Risaralda, Santander, Boyacá, Putumayo, Nariño y Caldas. El contratista realizó los entregables finales durante el mes de marzo, los cuales están siendo validados y revisados por el Ministerio para determinar el número de UPM identificadas, para dar avance al indicador.

Así mismo se encuentra en etapa pre-contractual el convenio de caracterización y diagnóstico a 48 municipios nuevos con el cual se estima el cumplimiento total de la meta establecida

Recursos ejecutados en actividades de formalización minera (Pesos): El MME se encuentra en Ley de Garantías por el periodo de elecciones condicionando la ejecución presupuestal

Generación de Procesos de dialogo para desarrollar la Minería Bajo el Amparo de un Título (Cantidad): Para la vigencia 2018 se dará cumplimiento a los indicadores proyectados para los trimestres restantes, dando continuidad con la "Estrategia D0933/2013" en los departamentos priorizados

Cumplimiento Inversión de Contratos E&P (Millones): La ejecución durante el año 2018, ha sido consecuente con la reactivación aún discreta de la actividad del sector

Medición del avance de la agenda regulatoria indicativa para la vigencia: Durante el primer trimestre de 2018, la Comisión tenía programada la expedición de la regulación para 24 proyectos regulatorios, de los mismos, se cumplió con el 88% es decir, se expidieron 21 proyectos regulatorios.

SEGUIMIENTO INDICADORES NO SINERGIA

(Plan Estratégico Sectorial)

A Marzo de 2018

INDICADOR	Meta 2018	AVANCE PROGRAMADO	AVANCE DEPENDENCIAS I TRIMESTRE 2018				AVANCE ENTIDAD
			D.H.	D.E.E	D.F.M.	D.M.E.	
Promedio de Cumplimiento de los Indicadores del Sector que Aportan al PND No Registrados en SINERGIA	100%	25% / I Trimestre 50% / II Trimestre 75% / III Trimestre 100% / IV Trimestre	25%	25%	10%	N.A.*	20%
Análisis Semáforo - Acumulado Indicadores (10)			2 1	1	1 2	3	3 1 4 2

*No Aplica Avance

SEGUIMIENTO INDICADORES NO SINERGIA

(Plan Estratégico Institucional)

A Marzo de 2018

INDICADOR	Meta 2018	AVANCE PROGRAMADO	AVANCE ENTIDAD - I TRIMESTRE 2018							AVANCE SECTOR	
			MME	ANH	ANM	SGC	UPME	CREG	IPSE		
Promedio de Cumplimiento de los Indicadores del Sector que Aportan al PND No Registrados en SINERGIA	100%	25% / I Trimestre 50% / II Trimestre 75% / III Trimestre 100% / IV Trimestre	20%	17%	25%	25%	25%	22%	25%	23%	
Análisis Semáforo - Acumulado Indicadores (28)			3 4	1 2	1 2	1	5	2	1	5	17 6 2 3

**Política No. 2
Transparencia,
Participación y
Servicio al
ciudadano**

Estrategias

- ✓ Lucha contra la corrupción, transparencia y rendición de cuentas
- ✓ Modernización del Estado

Líder de política: Secretaría General y Grupo de Participación y Servicio al Ciudadano



MINMINAS

Política No. 2 Transparencia, Participación y Servicio al ciudadano

Política	Estrategia	Indicador	Frecuencia	Metas Anuales				Metas Cuatrienio	Avance del Cuatrienio	Observaciones
				2015	2016	2017	2018			
Transparencia, Participación y Servicio al Ciudadano	Lucha contra la corrupción, transparencia y rendición de cuentas	Estrategia de rendición de cuentas anual con actividades, seguimiento e informe de resultados	Trimestral	4	4	4	4	16	13	La Estrategia de Rendición de Cuentas que debe realizarse anualmente, acoge las directrices del PND 2014 - 2018, la Ley Estatutaria Ley 1758 de 2015 capitulo Rendición de Cuentas y la estrategia para la construcción del Plan Anticorrupción y de Atención al Ciudadano.
		Plan Anticorrupción y de Atención al Ciudadano con tres seguimientos trimestrales	Trimestral	0	4	4	4	12	9	Se estimaron de acuerdo con las posibilidades de ejecución de las entidades del sector y conforme a viabilizar acciones intrasectoriales que aporten al cumplimiento del Furag, Gobierno en Línea y el PND 2014 - 2018 Buen Gobierno, Ley de Transparencia y normas de austeridad.
	Modernización del Estado	Encuestas de calidad del servicio diseñadas, aplicadas y analizadas	Trimestral	0	1	1	1	3	2	La encuesta de calidad en el servicio por entidad debe permitir establecer una línea base en el primer año de medición y el avance acumulado al final del cuatrienio por lo que se requiere formular acciones de mejoramiento anual.
		Actividades de fortalecimiento de cultura del servicio en los funcionarios	Trimestral	0	1	1	1	3	2	Cada actividad anual sectorial aporta a la consolidación del modelo de servicio civil moderno y se acoge a la Política Nacional de Eficiencia Administrativa al Servicio del Ciudadano.

Política No. 2 Transparencia, Participación y Servicio al ciudadano

Plan Estratégico Sectorial 2015 - 2018 - Avances Año 2018 – Primer Trimestre

Política	Estrategia	Indicador	Meta año 2018	Avances por Entidad Trimestre Acumulado								
				ANH	ANM	CREG	IPSE	SGC	UPME	MinMinas	Promedio Sector	
Transparencia, Participación y Servicio al Ciudadano	Lucha contra la corrupción, transparencia y rendición de cuentas	Estrategia de rendición de cuentas anual con actividades, seguimiento e informe de resultados	4	25%	25%	25%	25%	25%	25%	25%	25%	25%
		Plan Anticorrupción y de Atención al Ciudadano con tres seguimientos trimestrales	4	25%	25%	25%	25%	25%	25%	25%	25%	25%
	Modernización del Estado	Encuestas de calidad del servicio diseñadas, aplicadas y analizadas	1	0%	0%	0%	0%	0%	0%	0%	0%	0%
		Actividades de fortalecimiento de cultura del servicio en los funcionarios	1	0%	0%	0%	0%	0%	0%	0%	0%	0%

- El Ministerio de Minas y Energía, las entidades adscritas al Ministerio, ANH, ANM, CREG, IPSE, UPME Y SGS realizaron la formulación y publicación del Plan Estratégico de participación Ciudadana y Rendición de Cuentas 2018 enmarcadas en el plan anticorrupción.
- Concepto DAFP 20185010087831 27 de marzo de 2018.
 - ❑ “Toda vez que en el Plan Anticorrupción y de Atención al Ciudadano existe un componente de Rendición de Cuentas, no debe formularse de forma independiente y adicional un “Plan Estratégico para la Rendición de Cuentas” ni un “Plan de Estratégico de Participación Ciudadana”.
 - ❑ “... Las acciones de participación que se definan deben estar integradas con el Plan de Acción de la Entidad”.
 - ❑ “... Las entidades deberán diseñar, mantener y mejorar espacios que garanticen la participación ciudadana en todo el ciclo de la gestión pública (Diagnóstico, formulación, implementación, evaluación y seguimiento”.

Componente 3

Rendición de Cuentas



MINMINAS

SECTOR MINERO ENERGÉTICO

- Lugar: Sogamoso, Boyacá
- Fecha: 13 de julio de 2018
- Hora: 8:00 a.m. a 1:00 p.m.



1. Fase de alistamiento:

- Consolidación de directorios
- Inicio de difusión
- Interacción previa con la ciudadanía
- Difusión interna
- Apoyo logístico entre las entidades del sector

El Ministerio de Minas y Energía y las entidades adscritas ANH, ANM, CREG, IPSE, SGC y UPME, de acuerdo con el art. 73 de la Ley 1474 de 2011, realizaron la formulación y respectiva publicación del Plan en el portal web de cada una de las entidades.

El Plan Anticorrupción y de Atención al Ciudadano es eje central de MIPG.

Aspectos a resaltar:

- Realizar ejercicio de innovación abierta con la ciudadanía
- Realizar reconocimientos públicos a dependencias y/o funcionarios en relación con la atención ciudadana.
- Realizar actividad de capacitación y/o sensibilización
- Divulgar las acciones de Gobierno Abierto de la entidad en espacios ciudadanos

PLAN ANTICORRUPCIÓN Y DE ATENCIÓN AL CIUDADANO 2018

Ministerio de Minas y Energía

Ley 1474 de 2011, art. 73 y 76
Decreto 2641 de 2012



GOBIERNO DE COLOMBIA



MINMINAS

El **Ministerio de Minas y Energía**, por medio de la encuesta de medición de la satisfacción del 2017 identificó los puntos a mejorar para el servicio que se le presta al ciudadano y formuló 3 acciones dentro del plan de mejora continua.

La **ANH** en su página web cuenta con un vínculo preparado para aplicar encuestas de caracterización de usuarios y satisfacción del cliente, se esta contemplando aplicar una nueva encuesta a partir de la información del asesor virtual Silvia.

La **ANM** realizó la actualización del procedimiento de Evaluación de la Percepción en la Satisfacción de Usuarios Mineros.



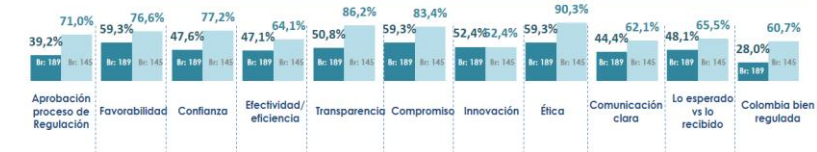
9.3.2.c.1 Percepción de cliente y retroalimentación de partes interesadas

CONCLUSIÓN: PERCEPCIÓN E IMAGEN

La mayoría del grupo objetivo describió a la CREG como Buena (21,7% de los usuarios y vocales, y 17,9% de los regulados)
 P9. Describe en una palabra la imagen que tiene de la Comisión de Regulación de Energía y Gas



Los usuarios y vocales presentan indicadores más bajos que los regulados, esto se debe al desconocimiento y a que perciben que no se tiene en cuenta al ciudadano y no se están haciendo cumplir las regulaciones; no sienten que Colombia esté bien regulada. Por otro lado, los regulados presentan un mayor conocimiento y valoran el trabajo de la CREG, aunque algunas veces sienten que no se contemplan las necesidades de todas las empresas.



La **CREG** evaluó en 2017 variables cuantitativas y cualitativas a los siguientes grupos poblacionales: Empresas reguladas, usuarios y vocales de control, Gobierno nacional, Gobierno local y regional, entidades adscritas pares, legislativo, entes de control, gremios, medios de comunicación, academia; para el 2018 la CREG continuará con la encuestas de forma presencial, correo electrónico y pagina web.

El **IPSE** tiene planeado realizar la encuesta de medición de la satisfacción para el mes de junio y una segunda encuesta para el mes de diciembre.

EL **SGC** tiene programado realizar 3 estudios de percepción para medir la satisfacción de los usuarios frente a la calidad de los servicios prestados a lo largo del año, para la primera medición, la entidad implementó las herramientas de medición y se encuentra en proceso de tabulación.

La **UPME** revisó los resultados de la encuesta elaborada en 2017, estableciéndose los puntos sobre los cuales efectuar mejoramiento, esta encuesta será la línea base para realizar la encuetas de 2018.

De acuerdo al Manual Operativo del Modelo Integrado de Planeación y Gestión **MIPG** 2017, DAFP, establece:

- MIPG - modelo orientado a resultados: Las entidades deben conocer los derechos, necesidades y problemas de los ciudadanos, para que trabajen en torno a los resultados que los satisfacen y evalúen su satisfacción permanentemente.
- Los trámites y servicios centrados en el usuario dispuestos por medios electrónicos se deben ajustar a las características y necesidades de los grupos de valor de la entidad, para que de fácil acceso y comprensión. Esto permite que se aumente la satisfacción ciudadana.
- La entidad debe evaluar la percepción ciudadana frente a la satisfacción de sus necesidades y expectativas, a los servicios prestados y, en general, a la gestión de la entidad.
- **Gobierno en Línea - Eje Tic Para Servicios - Servicios Centrados en el Ciudadano**, establece dentro de sus objetivos: 1. Caracterización 5. Evaluación de la satisfacción del usuario 6. Mejoramiento continuo: de acuerdo con los resultados obtenidos en los ejercicios de evaluación de satisfacción ciudadana y la caracterización de usuarios, ciudadanos y grupos de interés.
- **Norma Técnica Colombiana ISO 9001:2015**, numeral 9.1.2, la organización debe “realizar el seguimiento de las percepciones de los clientes y determinar el grado en que se cumplen sus necesidades y expectativas. La organización debe determinar los métodos para obtener, realizar el seguimiento y revisar esta información”



El **Ministerio de Minas y Energía** tiene planeado realizar actividades de fortalecimiento de la cultura del servicio en un trabajo conjunto entre el Grupo de Participación y Servicio al Ciudadano y la subdirección de Talento Humano.

La **ANH** se encuentra en planeación de las actividades

El Área de Gestión Humana de la **CREG**, se encuentra en planeación de las actividades en el marco del código de integridad.

El **IPSE** tiene planeado realizar actividades que buscan fortalecer la cultura del servicio a los servidores, las cuales se encuentran articuladas con el Plan Institucional de Capacitación.

El **SGC** viene implementando una estrategia permanente de sensibilización entre los servidores públicos, con mensajes alusivos, a través de los diferentes canales de comunicación con los que cuenta la entidad, como correos electrónicos, inicio de sesión cartelera electrónicas, entre otras.

La **UPME** realizó un ejercicio de sensibilización con todos sus servidores, dicha actividad se difundió a través de las cartelera virtuales,

El servicio es la vocación del Servidor Público

La cultura del servicio es estar atento de las necesidades de los demás y de prestarlo con la mejor calidad.

Trato, servicio, compromiso y lealtad



GOBIERNO DE COLOMBIA



MINMINAS

**Política No. 3
Gestión del
Talento Humano**

Estrategia

- ✓ Promover la eficiencia y eficacia administrativa del Buen Gobierno del PND

Líder de política: Secretaría General y Subdirección de Talento Humano

MODELO INTEGRADO DE PLANEACIÓN Y GESTIÓN- MIPG-

PLAN ESTRATÉGICO SECTORIAL - PES- MINAS Y ENERGIA 2015-2018

SECTOR MINAS Y ENERGIA

Líder de política: Secretaría General y Subdirección de Talento Humano

POLÍTICA	ESTRATEGIA	NOMBRE INDICADOR	FRECUENCIA	HERRAMIENTA DE SEGUIMIENTO	Metas anuales				METAS CUATRIENIO	OBSERVACIONES
					2015	2016	2017	2018	2018	
GESTIÓN DEL TALENTO HUMANO	Promover la eficiencia y eficacia administrativa del Buen Gobierno del PND	Cumplimiento de la Gestión Estratégica del Talento Humano	Anual	FURAG	90%	95%	98%	98%	100%	
		Servidores Públicos formados en énfasis en la Paz	Anual	sistemas de seguimiento	90%	95%	100%	100%		

MODELO INTEGRADO DE PLANEACIÓN Y GESTIÓN PLAN ESTRATÉGICO SECTOR MINAS Y ENERGÍA 2015-2018

ESTRATEGIA	NOMBRE INDICADOR	FRECUENCIA	HERRAMIENTA DE SEGUIMIENTO	Metas anuales			METAS CUATRIENIO
				2015	2016	2017	
Promover la eficiencia y eficacia administrativa del Buen Gobierno del PND	Cumplimiento de la Gestión Estratégica del Talento Humano	Anual	FURAG	98,0%	94,2%	97,7%	100%
	Servidores Públicos formados en énfasis en la Paz	Anual	sistemas de seguimiento		100,0%	97,6%	

El avance promedio de las actividades de **Gestión Estratégica** en las entidades es del 96,6% para los tres años, sobre el Indicador **Formación en Paz** se completa un avance del 98,8% en sus dos años de aplicación.

MODELO INTEGRADO DE PLANEACIÓN Y GESTIÓN PLAN ESTRATÉGICO SECTOR MINAS Y ENERGÍA 2015-2018 1er Trimestre - 2018

ESTRATEGIA	NOMBRE INDICADOR	META TRIMESTRE	ANH	ANM	CREG	IPSE	MME	SGC	UPME	TOTAL ESTRATEGIA
Promover la eficiencia y eficacia administrativa del Buen Gobierno del PND	Cumplimiento de la Gestión Estratégica del Talento Humano	25,0%	23,3%	25,0%	20,8%	34,3%	25,0%	20,8%	25,0%	24,9%
	Servidores Públicos formados en énfasis en la Paz	25%	10,0%	25,0%	0,0%	35,5%	0,0%	20,0%	0,0%	12,9%

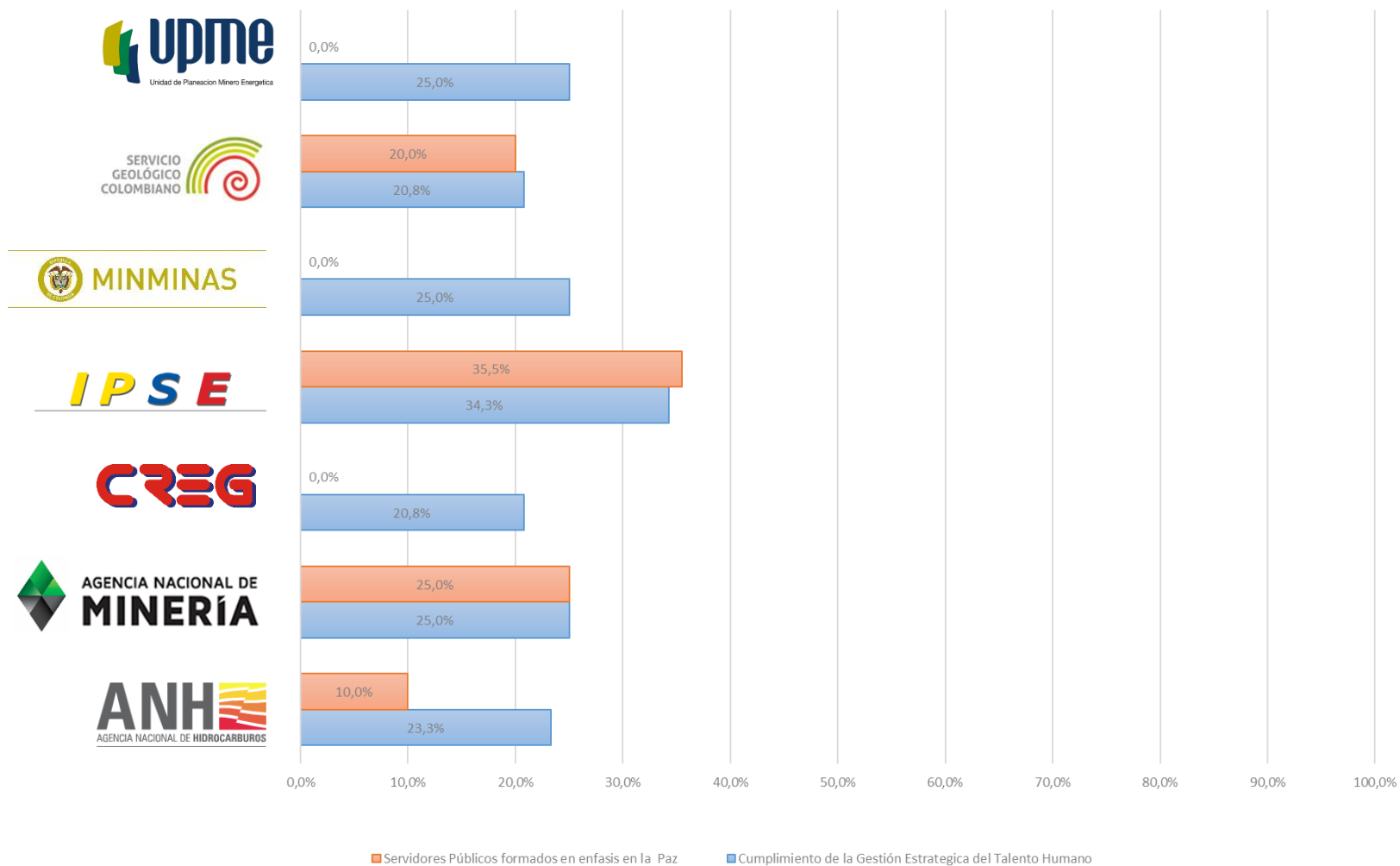
En el primer trimestre del año las Entidades del Sector realizaron sus actividades de **Gestión Estratégica** acorde a los cronogramas establecidos con un promedio del 24,9% de avance, sobre el Indicador **Formación en Paz** las Entidades ANH, ANM, IPSE y SGC avanzaron en el desarrollo de la estrategia.

MODELO INTEGRADO DE PLANEACIÓN Y GESTIÓN - PLAN ESTRATÉGICO SECTOR MINAS Y ENERGÍA 2015-2018 SEGUIMIENTO PRIMER TRIMESTRE

ESTRATEGIA	NOMBRE INDICADOR	META ANUAL	1er Trimestre	TOTAL ESTRATEGIA	CUMPLIMIENTO FRENTE A LA META	OBSERVACIONES
Implementación de estrategias para fortalecer el desarrollo de competencias y capacidades de los servidores públicos	Cumplimiento Plan Institucional de Capacitación	100%	25%	25%	25%	- Para este trimestre no se tenía programado avance. - Se presentó ante la Comisión de Personal del Minsiterio, el proyecto de actualización del PIC - 2018
Implementación del Programa de Bienestar Social	Cumplimiento plan de bienestar y estímulos	100%	25%	25%	25%	Se expidió la Resolución 4 0214 de 07 de marzo de 2018 por la cual se adoptó el Plan de Bienestar Social de la vigencia 2018
Ejecución de Políticas y Programas del Sistema de Seguridad y Salud en el	Cumplimiento implementación y mejoramiento SGSST	100%	25%	25%	25%	Para este trimestre no se tenía programado avance.
Implementación de Políticas y Programas en Construcción de Paz	Cumplimiento campañas de capacitación en pedagogía de la paz	100%	0%	0%	0%	Para este trimestre no se tenía programado actividades.



PLAN ESTRATÉGICO SECTOR MINAS Y ENERGÍA 2015-2018



Todas las Entidades del Sector en los indicadores de **Gestión Estratégica** y **Formación en Paz** están realizando las actividades requeridas para el primer trimestre del año.

GESTIÓN ESTRATÉGICA DEL TALENTO HUMANO - PLAN DE MEJORA GETH SECTOR MINAS Y ENERGÍA 2015-2018

ENTIDAD	VARIABLES RESULTANTES	ALTERNATIVAS DE MEJORA	AVANCE 1er TRIMESTRE
UPME	Desarrollar el programa de teletrabajo en la entidad	Planeación y Gestiones para implementar plan piloto de Teletrabajo	20,0%
	Incluyendo en el Plan de Bienestar los siguientes temas: - Promoción y prevención de la salud - Clima laboral	Inclusión de un Plan de seguimiento y Evaluación de la Salud y el Clima Laboral	20,0%
SGC	Elaborar un informe acerca de las razones de retiro que genere insumos para el plan de previsión del talento humano.	Registrar periódicamente los motivos de retiro. Formalizar entrevista de retiro.	90,0%
	Contar con un mecanismo de información que permita visualizar en tiempo real la planta de personal y generar reportes, articulado con la nómina o independiente.	Disponer e implementar de una solución tecnológica que permita contar con un sistema integrado de información para la gestión del talento humano.	15,0%
	Promover ejercicios participativos para la identificación de los valores y principios institucionales, su conocimiento e interiorización por parte de los todos los servidores y garantizar su cumplimiento en el ejercicio de sus funciones.	Desarrollo de un programa de liderazgo implementado a todos los niveles de la Entidad. Desarrollo de actividades lúdico - reflexivas con la participación de los funcionarios. Realización de conversatorios en cada una de las dependencias para fomentar la aplicación adecuada de los principios y valores institucionales y mitigar los riesgos que nos desvíen de los códigos de ética, valores y buen gobierno. Desarrollo de planes de capacitación y desarrollo de brechas relacionadas.	30,0%
IPSE	Contar con información confiable y oportuna sobre indicadores claves como rotación de personal (relación entre ingresos y retiros), movilidad del personal (encargos, comisiones de servicio, de estudio, reubicaciones y estado actual de situaciones administrativas), ausentismo (enfermedad, licencias, permisos), prepensionados, cargas de trabajo por empleo y por dependencia	A partir de la información que actualmente tiene el Grupo de Talento Humano en cuadros en excel alimentados de forma manual, se establecerán los requerimientos tecnológicos en los años 2017 y 2018. En el marco de la ejecución de mapa de ruta de Arquitectura Empresarial, se realizará la automatización de las actividades del proceso de Gestión de Talento Humano en las vigencias 2019 y 2020.	25,0%
	Llevar registros de todas las actividades de bienestar y capacitación realizadas, y contar con información sistematizada sobre número de asistentes y servidores que participaron en las actividades, incluyendo familiares.	En lo referente a capacitación, utilizar de manera alterna el módulo desarrollado por la empresa ITS como herramienta de medición de resultados del Sistema de Gestión Integral. Meta a Junio 2018.	20,0%

GESTIÓN ESTRATÉGICA DEL TALENTO HUMANO - PLAN DE MEJORA GETH SECTOR MINAS Y ENERGÍA 2015-2018

ENTIDAD	Variables resultantes	Alternativas de mejora	Avance 1er Trimestre
CREG	Cambio organizacional	Implementar aspectos de salario emocional como parte del plan de Bienestar e Incentivos: día de cumpleaños libre, actividades de voluntariado, beneficios por el uso de la bicicleta.	75,0%
	Realizar mediciones de clima laboral (cada dos años máximo), y la correspondiente intervención de mejoramiento que permita corregir:	Definición y aplicación de nuevos criterios en el plan de incentivos para la selección de los mejores servidores y equipos de trabajo	50,0%
		Generar alianzas con otras entidades buscando beneficios para los funcionarios dentro del Plan de Bienestar e Incentivos.	25,0%
		Sensibilizar y capacitar a un grupo de líderes sobre estrategias para instaurar una cultura de innovación	0,0%
ANM	Promover en la priorización y selección de temas del PIC 2018, la innovación en la gestión pública, con el apoyo del DAFP u otras entidades, y de acuerdo al Plan Nacional de Formación y Capacitación 2017.	Se coordinará con entidades como el DAFP y ESAP lineamientos y capacitaciones en innovación en la gestión pública	25,0%
	Entre diciembre de 2017 y enero 31 de 2018, cuando se definan los temas del PIC, se dará relevancia al componente de innovación en la gestión pública.		25,0%
MME	Implementar mecanismos para evaluar y desarrollar competencias directivas y gerenciales como liderazgo, planeación, toma de decisiones, dirección y desarrollo de personal y conocimiento del entorno, entre otros.	Capacitación en modalidad taller o coaching, dirigida a directivos con el fin de fortalecer sus habilidades gerenciales.	25,0%
ANH	Llevar a cabo las labores de evaluación de desempeño y llevar los registros correspondientes, en sus respectivas fases.		50,0%

**Política No. 4
Eficiencia
Administrativa**

Estrategia

- ✓ Estrategia Gobierno en Línea -GEL-

Líderes de política:

Secretaría General, Subdirección Administrativa y Financiera (Grupo Administración Documental y Grupo Servicios Administrativos), Grupo TIC y Oficina de Planeación y Gestión Internacional

Política No. 4 Eficiencia Administrativa

Líderes de Política: Secretaría General, Subdirección Administrativa y Financiera (Grupo Administración Documental y Grupo Servicios Administrativos), Grupo TIC y Oficina de Planeación y Gestión Internacional

POLÍTICA	ESTRATEGIA	NOMBRE INDICADOR	FRECUENCIA	HERRAMIENTA DE SEGUIMIENTO	Metas anuales				METAS CUATRIENIO	OBSERVACIONES
					2015	2016	2017	2018	2018	
EFICIENCIA ADMINISTRATIVA	Estrategia Gobierno en Línea -GEL-	Avance de cumplimiento de la Integración de los Sistemas de Gestión del sector	Semestral	MECI, Plan de acción entidades, Bateria de Indicadores	29%	26%	26%	19%	100%	La racionalización de trámites y servicios, para su automatización será trabajado en el Plan anticorrupción y de atención al ciudadano, Componente # 2 - Estrategia Antitrámites, por cada una de las entidades.
		Gestión de Documentos Electrónicos(implementación de sistemas de gestión, sustitución de memorandos y comunicaciones internas)	Semestral	Matriz de Implementación GEL	60%	70%	80%	100%	100%	
		Definición e Implementación de buenas practicas para el uso eficiente de papel	Semestral	Matriz de Implementación GEL	20%	40%	80%	100%	100%	
		Automatización de procesos y procedimientos internos (Certificaciones y Constancias en Línea, procesos internos)	Semestral	Matriz de Implementación GEL	40%	45%	80%	100%	100%	
		Formulación y/o actualización e implementación de la Estrategia de TI.	Semestral	Matriz de Implementación GEL	20%	40%	60%	80%	80%	
		Definición e Implementación del SGS(Información y sistemas de información)	Semestral	Matriz de Implementación GEL	40%	60%	80%	100%	100%	
		Elaboración e Implementación del Plan Protocolo IPv6	Semestral	Matriz de Implementación GEL	-----	----	80%	100%	100%	
		Apertura de Datos (Inventario de Activos de Información, Definición y Publicación de Datos Abiertos, Obtención Sello de Excelencia - Datos Publicados)	Semestral	Matriz de Implementación GEL	----	----	80%	100%	100%	
		Cumplir con los porcentajes establecidos en el Plan de Implementación de la Estrategias de Gobierno en Línea - GEL	Semestral	Matriz de Implementación GEL	60%	70%	80%	90%	90%	
		Cumplimiento del Plan Sectorial de Gestión Documental	Semestral	Instrumentos archivísticos	50%	70%	90%	100%	100%	



MINMINAS

Política No. 4 Eficiencia Administrativa

ESTRATEGIA	NOMBRE INDICADOR	FRECUENCIA	HERRAMIENTA DE SEGUIMIENTO	Meta 2018 por trimestres, ejecutada				Ejecución 2018 Acumulada	Ejecución Cuatrienio a 2018 acumulada
				I	II	III	IV		
Estrategia Gobierno en Línea -GEL-	Avance de cumplimiento de la Integración de los Sistemas de Gestión del sector	Semestral	MECI, Plan de acción entidades, Batería de Indicadores	6,49%				6,49%	82,51%
	Gestión de Documentos Electrónicos	Semestral	Matriz de Implementación GEL	76%				57%	76%
	Definición e Implementación de buenas practicas para el uso eficiente de papel	Semestral	Matriz de Implementación GEL	98%				98%	98%
	Automatización de procesos y procedimientos internos (Certificaciones y Constancias en Línea, procesos internos)	Semestral	Matriz de Implementación GEL	66%				56%	66%
	Formulación y/o actualización, implementación y seguimiento a la Estrategia de TI.	Semestral	Matriz de Implementación GEL	73%				73%	73%
	Formulación e Implementación del SGSI	Semestral	Matriz de Implementación GEL	83%				81%	83%
	Elaboración e Implementación del Plan Protocolo IPv6 - Elaboración del Plan , 40	Semestral	Matriz de Implementación GEL	61%				61%	61%
	Elaboración e Implementación del Plan Protocolo IPv6 - Implementación del Plan, 60	Semestral	Matriz de Implementación GEL	36%				31%	36%
	Apertura de Datos - Inventario de Activos de Información	Semestral	Matriz de Implementación GEL	97%				97%	97%
	Apertura de Datos - Definición y Publicación de Datos Abiertos Portal de la Entidad	Semestral	Matriz de Implementación GEL	100%				100%	100%
	Apertura de Datos - Obtención Sello de Excelencia - Datos Publicados	Semestral	Matriz de Implementación GEL	43%				43%	43%
	Apertura de Datos - Datos Publicados, en Datos.gov.co	Semestral	Matriz de Implementación GEL	100%				100%	100%
	Cumplir con los porcentajes establecidos en el Plan de Implementación de GEL	Semestral	Matriz de Implementación GEL	74%				74%	74%
Cumplimiento del Plan Sectorial de Gestión Documental	Semestral	Instrumentos archivísticos	5,7%				5,7%	85.7%	

Política No. 4 Eficiencia Administrativa – Avance de cumplimiento de la integración de los sistemas del sector

Meta cuatrienio:	100,00%
Ejecución cuatrienio a primer trimestre 2018:	82,51%

Meta sector 2018.	19,00%
Meta primer trimestre 2018	6,79%
Ejecutado sector primer trimestre	6,49%

MME:

Se obtuvo la certificación bajo la Norma ISO 9001:2015; auditoria realizada los días 21, 22 y 23 de Marzo, la cual fue exitosa.

ANH:

Se recibió la programación por parte del ente certificador para realizar la auditoría de otorgamiento ISO 9001:2015, ISO 14001:2015, OHSAS 18001:2007, para el mes de Agosto .

UPME:

- Se programaron para 2018 las actividades de capacitación y sensibilización en ISO 9001:2015 y riesgos.
- se realizaron actividades de revisión documental de los procesos en el marco de la ISO 9001:2015 y Medición y seguimiento de indicadores G.
- Se han elaborado 11 de los 15 autodiagnósticos del MIPG II.

IPSE:

Dado que el año pasado no se cumplió con la meta establecida de un avance del (62,5%), para el presente año se ajusta a (53%) que parte de lo programado para 2018 (37,5%) más el rezago del año anterior (15%).

No se ha realizado un avance significativo, dado que se han presentado demoras en la asignación de recursos. Sin embargo ya fue adjudicado el contrato para impartir capacitaciones a los funcionarios y así poder continuar con el plan de cierre de brecha.

CREG:

El Ente Certificador renovó la certificación mas actualización ISO 9001:2015 con cero no conformidades.

ANM:

- Se elaboró estudio de mercado y términos de referencia para la contratación de dos capacitaciones para entendimiento de normas y gestión del Riesgo.
- Se elaboro Plan de Trabajo en función de lo que hace falta para implementar las normas ISO (9001, 14001 Y 18001)



SGC:

- Se adelantan las actividades del plan de acción resultado de la Auditoria con Bureau Veritas en 2017, relacionado con la actualización documental de los sistemas de Gestión de Calidad, Ambiental, Seguridad y Salud en el Trabajo (decreto 1072 de 2015) y Competencia de los Laboratorios 17025, cierre de acciones de mejora y revisión y verificación de los riesgos de gestión de los 20 procesos del Sistema de Gestión Institucional.
- Se realizan actividades de entrenamiento en puesto de trabajo en el manejo de la herramienta ISOLUCIÓN, aplicativo que centraliza la documentación del Sistema de Gestión Institucional y adicionalmente se realiza inducción a los funcionarios que ingresan al SGC.

Política No. 4 Eficiencia Administrativa – Avance de cumplimiento de la integración de los sistemas del sector

ENTIDADES:	1. ANH			2. CREG			3. IPSE			4. SGC		
INDICADORES	Programado año 2018	Avance Programado acumulado	Ejecutado Acumulado	Programado año 2018	Avance Programado acumulado	Ejecutado Acumulado	Programado año 2018	Avance Programado acumulado	Ejecutado Acumulado	Programado año 2018	Avance Programado acumulado	Ejecutado Acumulado
Avance de cumplimiento de la Integración de los Sistemas de Gestión del sector	100,0%	100,0%	95,0%	42,0%	10,5%	10,4%	52,5%	5,5%	5,5%	20,0%	5,0%	5,0%
	19%	5,3%	5,0%	2,2%	1%	0,5%	2,8%	0,3%	0,3%	1,1%	0,3%	0,3%

5. UPME			6. ANM			7. MINISTERIO		
Programado año 2018	Avance Programado acumulado	Ejecutado Acumulado	Programado año 2018	Avance Programado acumulado	Ejecutado Acumulado	Programado año 2018	Avance Programado acumulado	Ejecutado Acumulado
19,0%	2,0%	1,5%	26,0%	2,0%	2,0%	21,0%	4,0%	4,0%
1,0%	0,1%	0,1%	1,4%	0,1%	0,1%	1,1%	0,2%	0,2%



MINMINAS

Política No. 4 Eficiencia Administrativa - Implementación GEL

NOMBRE INDICADOR		AVANCES POR ENTIDAD - I TRIMESTRE 2018								
		MINMINAS	ANH	ANM	SGC	CREG	IPSE	UPME	PROMEDIO SECTOR	Meta a 2018
Capacidades Institucionales	Gestión de Documentos Electrónicos	67%	NO R E P O R T A N I N F O R M A C I O N	100%	50%	100%	50%	NO R E P O R T A N I N F O R M A C I O N	76%	100%
	Definición e Implementación de buenas practicas para el uso eficiente de Papel.	100%		100%	100%	100%	83%		98%	100%
	Automatización de procesos y procedimientos internos (Certificaciones y Constancias en Linea, procesos internos)	75%		92%	100%	68%	0%		66%	100%
Gestión de TI	Formulación y/o actualización, e implementación de Estrategia de TI	73%		80%	76%	73%	55%		73%	80%
	Formulación e Implementación del SGSI	94%		98%	43%	94%	77%		83%	100%
	Elaboración e Implementación del Plan Protocolo IPv6 - Elaboración del Plan , 40	100%		100%	0%	0%	100%		61%	100%
	Elaboración e Implementación del Plan Protocolo IPv6 - Implementación del Plan, 60	95%		40%	0%	0%	50%		36%	100%
	Apertura de Datos - Inventario de Activos de Información, 25	100%		100%	100%	100%	80%		97%	100%
	Apertura de Datos - Definición y Publicación de Datos Abiertos Portal de la Entidad, 25	100%	100%	100%	100%	100%	100%	100%		
	Apertura de Datos - Obtención Sello de Excelencia - Datos Publicados, 25	80%	0%	100%	100%	0%	43%	100%		
	Apertura de Datos - Datos Publicados, en Datos.gov.co 25	100%	100%	100%	100%	100%	100%	100%		
Estrategia de GEL	Cumplir con los porcentajes establecidos en el Plan de Implementación de GEL	79%	93%	78%	56%	61%	74%	90%		

CUMPLIMIENTO DEL SECTOR A MARZO 30 DE 2018



MINMINAS

Se realizaron pruebas con el 70 % de los sistemas de información desde los segmentos de red local y publico. En cuanto se tenga el aval del correcto funcionamiento del protocolo en ambientes productivos se habilitará la PIPA IPV6 para todos los computadores del ministerio.

Los desarrolladores están realizando la validación para realizar la publicación del servicio en IPV6.

ANM

Se culminó satisfactoriamente la consultoría IPv6 : “Realizar una consultoría para el diagnóstico, diseño e implementación de un plan para la adopción del protocolo de internet IPV6”.

Se implementó para servicios de Mesa de Ayuda, y tramites

Se cuenta con plan de implementación a 3 años. 2018 - 2020

El próximo año se libera el portal institucional en Ipv6

SGC

El Servicio Geológico reporta que no ha avanzado en el tema.

IPSE

Se realizó prueba piloto con un equipo para ver el portal, se proyecta plan piloto con 5 equipos, las reuniones de seguimiento se realizan mensuales ya se puede visualizar el portal en www.ipse.gov.co en IPV6.

ANH

No reportaron información – (Se envió oficio con radicado 2018028961 recordando el reporte de la información en la Matriz GEL)

CREG

Se tiene Plan para la implementación del protocolo IPV6

- Este año se adelanta el proyecto para la implementación del protocolo IPV6 - Los términos de referencia están en elaboración

UPME

No reportaron información – (Se envió oficio con radicado 2018028971 recordando el reporte de la información en la Matriz GEL)

MINMINAS

1. Inventario de Activos de Información: Se encuentra en revisión y actualización.

https://www.minminas.gov.co/documents/10180/23727894/INVENTARIO_ACTIVOS_PORTAL.pdf/572abfeb-703c-43b6-a0e7-ba0ebface697

2. Datos abiertos en Portal de la Entidad: se encuentra en el vínculo https://www.minminas.gov.co/datos-abiertos1_old

3. Sello de Excelencia: Se obtuvo el Sello de Excelencia para 6 de los 8 de meta: Precios de Combustibles, Impuesto de Transporte, Barequeros Legalizados en el país, Control de Ilegalidad Minera, Plan Anual de Adquisiciones, Plan de Acción por Procesos.

4. Datos abiertos en datos.gov.co: Se tienen 12 conjuntos de datos

Precios de Combustibles: <https://www.datos.gov.co/Econom-a-y-Finanzas/Precios-de-Combustibles/7pcy-5vx9>

Impuesto de Transporte: <https://www.datos.gov.co/Transporte/Impuesto-de-transporte/7s8e-7zcb>

Barequeros Legalizados en el país: <https://www.datos.gov.co/Econom-a-y-Finanzas/BAREQUEROS-LEGALIZADOS-EN-EL-PA-S/y26x-cdjt>

Control de Ilegalidad Minera: <https://www.datos.gov.co/Minas-y-Energ-a/CONTROL-DE-ILEGAL-MINERA-EN-EL-PAIS/r6jv-dcrx>

Proyectos ejecutados con Recursos del Incentivo a la Producción: <https://www.datos.gov.co/Minas-y-Energ-a/Proyectos-Ejecutados-con-Recursos-del-Incentivo-a-/de78-xsvi>

Asignación de Recursos de Incentivos a la Producción: <https://www.datos.gov.co/Minas-y-Energ-a/Asignaci-n-de-Recursos-de-Incentivos-a-la-Producci/ufap-23y8>

Hogares subsidiados con Gas Licuado de Petróleo GLP: <https://www.datos.gov.co/Econom-a-y-Finanzas/Hogares-Subsidiados-con-Gas-Licuado-de-Petr-leo-GL/5uha-yeew>

Cobertura del Servicio de Gas Natural: <https://www.datos.gov.co/Econom-a-y-Finanzas/Coberturas-del-Servicio-de-Gas-Natural-MinMInas/6g5x-bw9x>

Cobertura del Servicio de Gas Licuado de Petróleo – GLP por Red: <https://www.datos.gov.co/Econom-a-y-Finanzas/Coberturas-del-Servicio-de-Gas-Licuado-de-Petr-leo/kjri-uif9>

Plan de Acción por Procesos: <https://www.datos.gov.co/Econom-a-y-Finanzas/Plan-de-Acci-n-por-Procesos-MinMinas/qqq3-qq24>

Ejecución Presupuestal: <https://www.datos.gov.co/Econom-a-y-Finanzas/EJECUCION-PRESUPUESTAL-MinMinas/8p4x-4k3m>

Plan Anual de Adquisiciones: <https://www.datos.gov.co/Econom-a-y-Finanzas/Plan-Anual-de-Adquisiciones-MinMinas/xhbb-j8ec>

ANM

1. Inventario de Activos de Información: <http://www.anm.gov.co/?q=content/registro-de-publicaciones-0>
2. Datos Abiertos en el Portal de la Entidad: http://www.anm.gov.co/?q=Datos_Abiertos_ANM
3. Sello de Excelencia: Se gestionó cuenta para solicitud por parte de ANM
4. Datos Abiertos en [datos.gov.co](http://www.datos.gov.co): www.datos.gov.co

Registro de Activos de información: [https://www.datos.gov.co/Minas-y-Energ%C3%ADa/Registro-Activos-de-
Informaci%C3%B3n-ANM/2q5m-ay3q](https://www.datos.gov.co/Minas-y-Energ%C3%ADa/Registro-Activos-de-Informaci%C3%B3n-ANM/2q5m-ay3q)

Índice de información Clasificada y Reservada: [https://www.datos.gov.co/Minas-y-Energ%C3%ADa/Indice-De-Informacion-
Clasificada-Y-Reservada/ruh6-rxa5](https://www.datos.gov.co/Minas-y-Energ%C3%ADa/Indice-De-Informacion-Clasificada-Y-Reservada/ruh6-rxa5)

Áreas liberadas de propuestas de contratos de concesión: [https://www.datos.gov.co/Mapas-Nacionales/%C3%81reas-
liberadas-de-propuestas-de-contratos-de-conc/fque-n37u](https://www.datos.gov.co/Mapas-Nacionales/%C3%81reas-liberadas-de-propuestas-de-contratos-de-conc/fque-n37u)

Registro único de Comercializadores Mineros:

ANM Contratos suscritos 2017 mensualizado:

Plan Anual de Adquisiciones PAA vigente

Desagregación Presupuesto Anual

Plan Anual de Adquisiciones Consolidad 2017:



SGC

1. **Inventario de Activos de Información:** http://srvags.sgc.gov.co/Archivos_Geoportal/Políticas/RegistrodeactivosSGC.xlsx

2. **Datos abiertos en Portal de la Entidad:** <http://www2.sgc.gov.co/Noticias/Boletin-Informativo.aspx>

3. **Sello de Excelencia:** se tienen 10 conjuntos de datos certificados en Nivel 1.

4. **Datos abiertos en datos.gov.co:**

Atlas Geológico de Colombia: https://www.datos.gov.co/Minas-y-Energ-a/Atlas-Geol-gico-de-Colombia/2swu-wi2z?category=Minas-y-Energ-a&view_name=Atlas-Geol-gico-de-Colombia

Estaciones del Sistema Global de Navegación por Satélite (GNSS por sus siglas en inglés): <https://www.datos.gov.co/Minas-y-Energ-a/Estaciones-GNSS-del-Servicio-Geol-gico-Colombiano/wk85-jbir>

Reporte de Sismicidad del Servicio Geológico Colombiano: <https://www.datos.gov.co/Minas-y-Energ-a/Reporte-de-Sismicidad-del-Servicio-Geol-gico-Colom/c6z5-qfp4>

Estaciones Red Sismológica Nacional de Colombia: <https://www.datos.gov.co/Minas-y-Energ-a/Estaciones-Red-Sismol-gica-Nacional-de-Colombia-Se/vp6h-3k3f>

Registro Activos del Servicio Geológico Colombiano a Febrero del 2017: <https://www.datos.gov.co/Minas-y-Energ-a/Registro-Activos-del-Servicio-Geol-gico-Colombiano/s796-rtjg>

Inventario de Muestras de Litoteca: <https://www.datos.gov.co/Minas-y-Energ-a/Inventario-de-Muestras-de-Litoteca/v23g-7p2k>

Estaciones Red Nacional de Acelerógrafos: <https://www.datos.gov.co/Minas-y-Energ-a/Estaciones-Red-Nacional-de-Aceler-grafos/ss86-47c7>

Estado de la Cartografía Geológica de Colombia: <https://www.datos.gov.co/Minas-y-Energ-a/Estado-de-la-Cartograf-a-Geol-gica-de-Colombia/asan-b9v8>

Metadatos Geográficos del Servicio Geológico Colombiano: <https://www.datos.gov.co/Minas-y-Energ-a/Metadatos-Geogr-ficos-del-Servicio-Geol-gico-Colom/kmxi-akd9>

Catálogo de Dataciones Radiométricas: <https://www.datos.gov.co/Minas-y-Energ-a/Cat-logo-de-Dataciones-Radiom-tricas-de-Colombia/44yt-2ns8>



IPSE

- 1. Inventario de Activos de Información:** El personal del contrato 062 de 2017 actualmente realiza actualización de inventario de activos de información.
- 2. Datos abiertos en Portal de la Entidad:** <http://ipse.gov.co/atencion-ciudadano/datos-abiertos/inventariodatos>
- 3. Sello de Excelencia:** Se solicitara en la presente vigencia, se realizaran reuniones de planificación para realizar esta labor conjuntamente con el desarrollo del proyecto máxima velocidad.
- 4. Datos abiertos en datos.gov.co:**
Localidades ZNI con Telemetría - <https://www.datos.gov.co/Mapas-Nacionales/Informe-de-Telemetria/kund-nmir>
Localidades ZNI sin Telemetría

ANH

No reportaron información – (Se envió oficio con radicado 2018028961 recordando el reporte de la información en la Matriz GEL)

UPME

No reportaron información – (Se envió oficio con radicado 2018028971 recordando el reporte de la información en la Matriz GEL)

CREG

1. **Inventario de Activos de Información:** Se cuenta con el inventario
2. **Datos abiertos en Portal de la Entidad:** Se tiene definidos y publicados en el portal de la Entidad <http://www.creg.gov.co/index.php/es/ciudadano/datos-abiertos>
3. **Sello de Excelencia:** Se tiene certificado en Nivel 1 el Conjunto de Datos de Tarifas Aplicadas de Gas Natural

4. Datos abiertos en datos.gov.co:

Inventario de Activos de Información : <https://www.datos.gov.co/Funci-n-p-blica/Inventario-de-activos-de-informaci-n-de-la-CREG/jxcp-w7rh>

Tarifas Aplicadas de Gas natural: <https://www.datos.gov.co/Minas-y-Energ-a/Tarifas-aplicadas-de-Gas-Natural/ek3f-5wn4/data>

Plan Anual de Adquisiciones: <https://www.datos.gov.co/Minas-y-Energ-a/Plan-anual-de-adquisiciones-2017/eu7x-eqq5>

Ejecución Presupuestal 2015 y 2016: <https://www.datos.gov.co/Minas-y-Energ-a/Ejecuci-n-presupuestal-2015/spcc-6rv6>

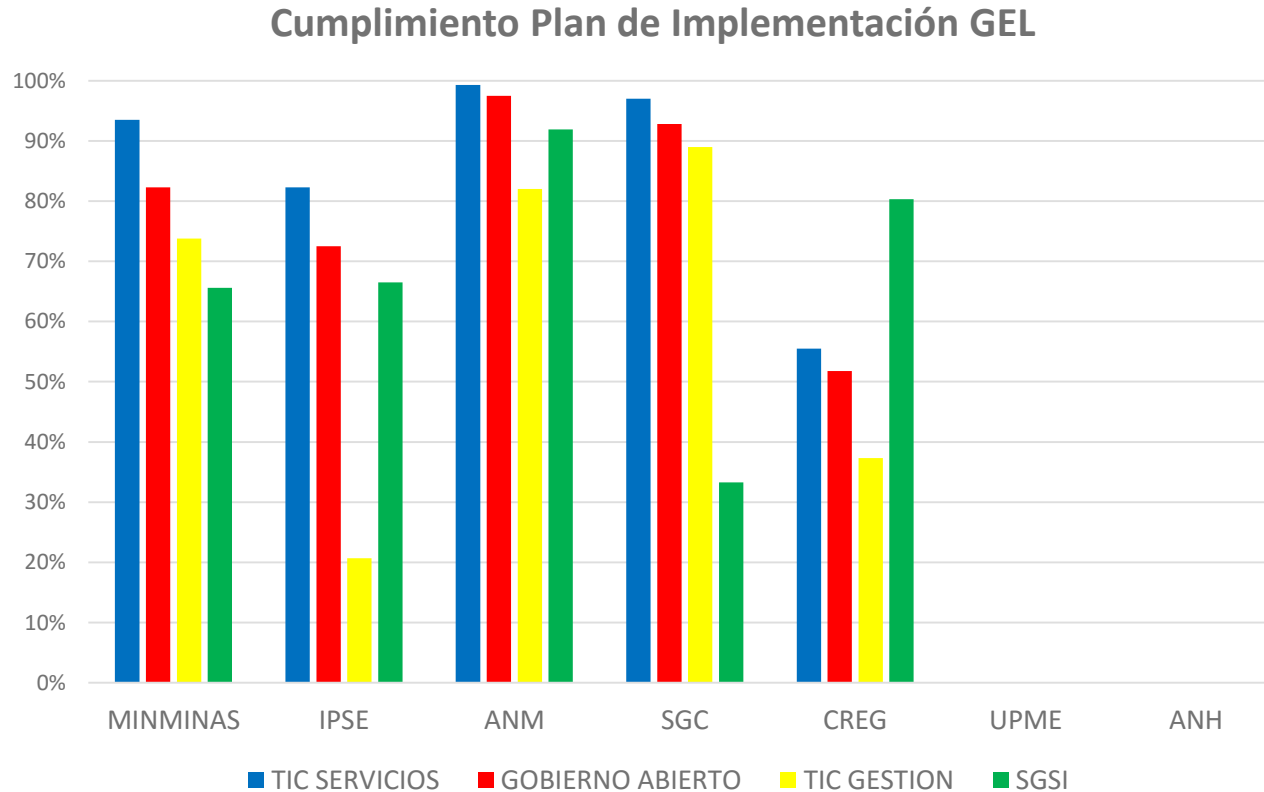


Indicador Avance de cumplimiento Plan de Implementación de la Estrategia de Gobierno en Línea

Sector Minero Energético

CUMPLIMIENTO PLAN DE IMPLEMENTACIÓN DE GEL					
ENTIDAD	TIC PARA SERVICIOS	GOBIERNO ABIERTO	TIC PARA GESTIÓN	SEGURIDAD Y PRIVACIDAD DE LA INFORMACIÓN	Cumplimiento
MINMINAS	94%	82%	74%	66%	79%
IPSE	82%	73%	21%	67%	61%
ANM	99%	98%	82%	92%	93%
SGC	97%	93%	89%	33%	78%
CREG	56%	52%	37%	80%	56%
UPME	NO REPORTARON INFORMACIÓN				
ANH	NO REPORTARON INFORMACIÓN				
PROMEDIO	86%	79%	85%	68%	74%

Indicador Avance de cumplimiento Plan de Implementación de la Estrategia de Gobierno en Línea



Avance Sectorial del 74%

Política No. 4 Eficiencia Administrativa - Cumplimiento del Plan Sectorial de Gestión Documental

INSTRUMENTOS ARCHIVISTICOS A ELABORAR	
1	Cuadro de Clasificación Documental (CCD)
2	Tabla de Retención Documental (TRD)
3	Programa de Gestión Documental (PGD).
4	Plan Institucional de Archivos de la Entidad (PINAR).
5	Inventario Documental.
6	Modelo de requisitos para la gestión de documentos electrónicos.
7	Bancos terminológicos de tipos, series y sub-series documentales
8	Mapas de procesos, flujos documentales y descripción las funciones.
9	Tablas de Control de Acceso
10	Tabla de Valoración Documental (TVD) (SI APLICA)

AVANCE INSTRUMENTOS ARCHIVISTICOS				
ENTIDAD	ACUMULADO 2017	INSTRUMENTOS PARA 2018	AVANCE TRIMESTRE I	ACUMULADO 2018
IPSE	60%	Los mapas de procesos - PGD - PINAR – TVD	100%	100%
UPME	90%	TVD		90%
CREG	80%	Modelo de requisitos - Tablas de Control de Acceso	15% Tablas Control de Acceso	80%
ANH	90%	Modelo de requisitos	NO REPORTO	90%
SGC	60%	Los mapas de procesos - Tablas Control de Acceso - Modelo de Requisitos - TVD	33% Mapas de procesos 12% Tablas Control de Acceso 50% TVD	60%
ANM	90%	Banco terminológico	25%	90%
MME	90%	Tablas Control de Acceso		90%
	80%			85,7

Por cada instrumento reportado como terminado, se asigna el 10%

AVANCE INSTRUMENTOS ARCHIVISTICOS MME				
ACUMULADO 2017	INSTRUMENTOS PARA 2018	AVANCE TRIMESTRE I	PROYECTADO TRIMESTRE II	ACUMULADO A 2018
90%	Tablas Control de Acceso	0%	Tablas Control de Acceso	90%

Política No. 5 Gestión Financiera

Estrategias

- ✓ Formulación y Seguimiento a los proyectos de inversión
- ✓ Ejecución presupuestal a los proyectos de inversión
- ✓ Cumplir la ejecución contractual y financiera de acuerdo a las metas establecidas

Líderes de política: Oficina de Planeación y Gestión Internacional, Secretaría General y Subdirección Administrativa y Financiera



MINMINAS

MODELO INTEGRADO DE PLANEACIÓN Y GESTIÓN- MIPG- 2015-2018
POLITICA # 5 - GESTION FINANCIERA
SECTOR MINAS Y ENERGIA

POLÍTICA	ESTRATEGIA	NOMBRE INDICADOR	FRECUENC	HERRAMIENTA DE SEGUIMIENTO	Metas anuales				META CUATRIEN	OBSERVACIONES
					2015	2016	2017	2018	2018	
GESTIÓN FINANCIERA	Formulación y Seguimiento a los proyectos de inversión	Cumplimiento de los indicadores SUIFP	Trimestral	SUIFP y SPI	90,5%	92%	93,5%	95%	92,8%	Formulación: Priorizar y alinear (PND, PES, SGC). Seguimiento: Actualización de la Información en la herramienta SPI Ejecución: Ejecutar los recursos de inversión asignados en la correspondiente vigencia (obligaciones) y dar cumplimiento a la programación de la ejecución de los recursos asignados a los Proyectos de Inversión
	Ejecución presupuestal a los proyectos de inversión	Cumplimiento de la Ejecución Presupuestal	Trimestral	SIIF NACION -	94%	94%	94%	94%	94,0%	
	Cumplir la ejecución contractual y financiera de acuerdo a las metas establecidas	No. de Contratos suscritos / No. de estudios previos radicados para adelantar contratación	Trimestral	Base de Datos de Contratación	98%	98%	98%	98%	98,0%	- PAC ejecutado = PAC pagado - PAC Programado = PAC Vigente antes del cierre mensual - Consolidación de la totalidad del objeto del gasto (Personales, Generales, Transferencias e Inversión y operación comercial) - El indicador trimestral = sumatoria ejecución recursos (\$) de los tres meses / programación de recursos trimestral
		Programa Anual de Caja (PAC) Ejecutado / Programa Anual de Caja (PAC) Programado	Trimestral	SIIF NACION - PAC	90%	91%	92%	93%	91,5%	



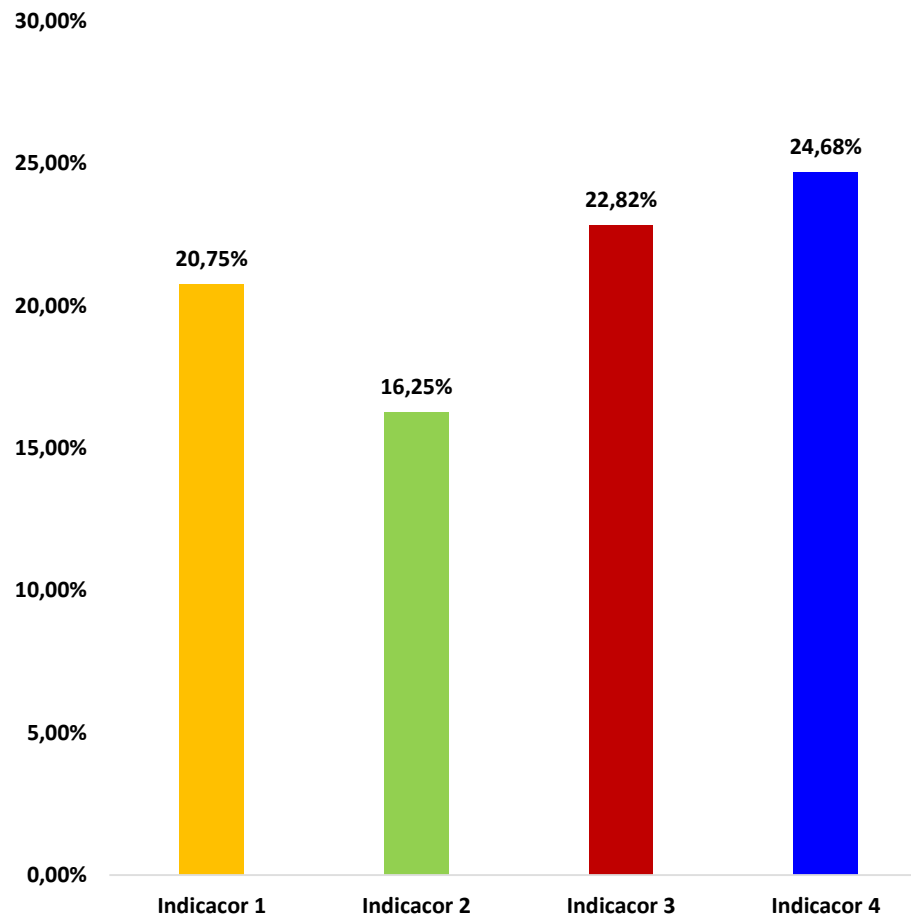
MODELO INTEGRADO DE PLANEACIÓN Y GESTIÓN- MIPG- 2015-2018
POLITICA # 5 - GESTION FINANCIERA
SECTOR MINAS Y ENERGIA

ESTRATEGIA	NOMBRE INDICADOR	FRECUENCIA	HERRAMIENTA DE SEGUIMIENTO	Meta 2018				Ejecución 2018 acumulada	Ejecución Acumulada 2018 - MME
				I T	IIT	IIIT	IVT		
Formulación y Seguimiento a los proyectos de inversión	Cumplimiento de los indicadores SUIFP	Trimestral	SUIFP y SPI (*)	23,75%	47,5%	71,25%	95%	20,75%	19,05%
Ejecución presupuestal a los proyectos de inversión	Cumplimiento de la Ejecución Presupuestal	Trimestral	SIIF NACION -	23,5%	47,0%	70,5%	94,0%	16,25%	18,77%
Cumplir la ejecución contractual y financiera de acuerdo a las metas establecidas	No. de Contratos suscritos / No. de estudios previos radicados para adelantar contratación	Trimestral	Base de Datos de Contratación	24,5%	49,0%	73,5%	98,0%	22,82%	25,00%
	Programa Anual de Caja (PAC) Ejecutado / Programa Anual de Caja (PAC) Programado	Trimestral	SIIF NACION - PAC	23,25%	46,5%	69,75%	93,0%	24,68%	24,90%

SECTOR

Indicador 1	Proyectos con la totalidad de la información actualizada / Total Proyectos registrados en BPIN (Numeral 24 SPI)
Indicador 2	Total recursos obligados / total recursos asignados
Indicador 3	No. de Contratos suscritos / No. de estudios previos radicados para adelantar contratación
Indicador 4	PAC ejecutado / PAC programado

Seguimiento

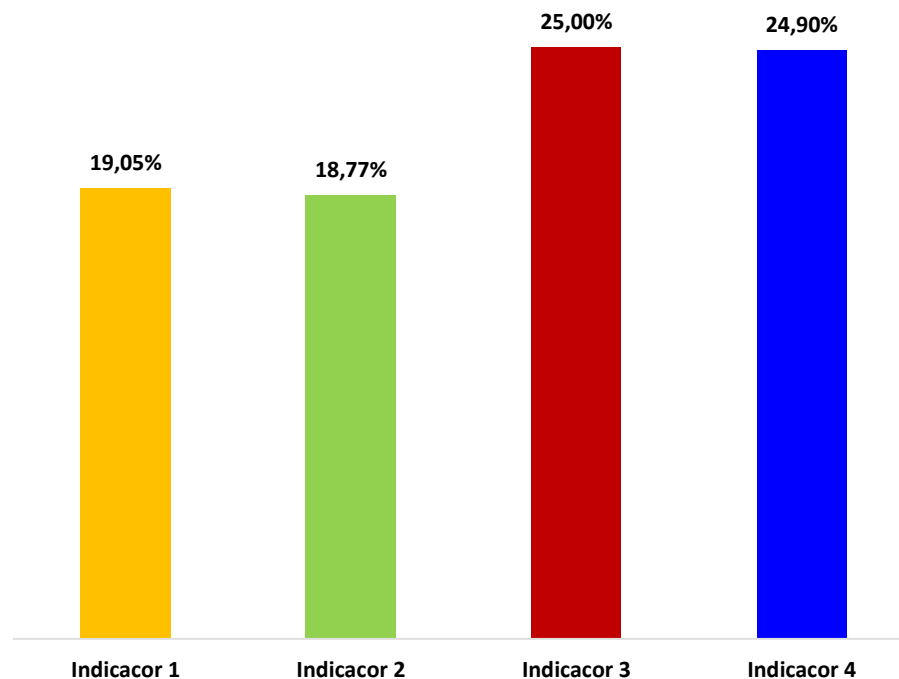


SECTOR

Seguimiento

MME

Indicador 1	Proyectos con la totalidad de la información actualizada / Total Proyectos registrados en BPIN (Numeral 24 SPI)
Indicador 2	Total recursos obligados / total recursos asignados
Indicador 3	No. de Contratos suscritos / No. de estudios previos radicados para adelantar contratación
Indicador 4	PAC ejecutado / PAC programado



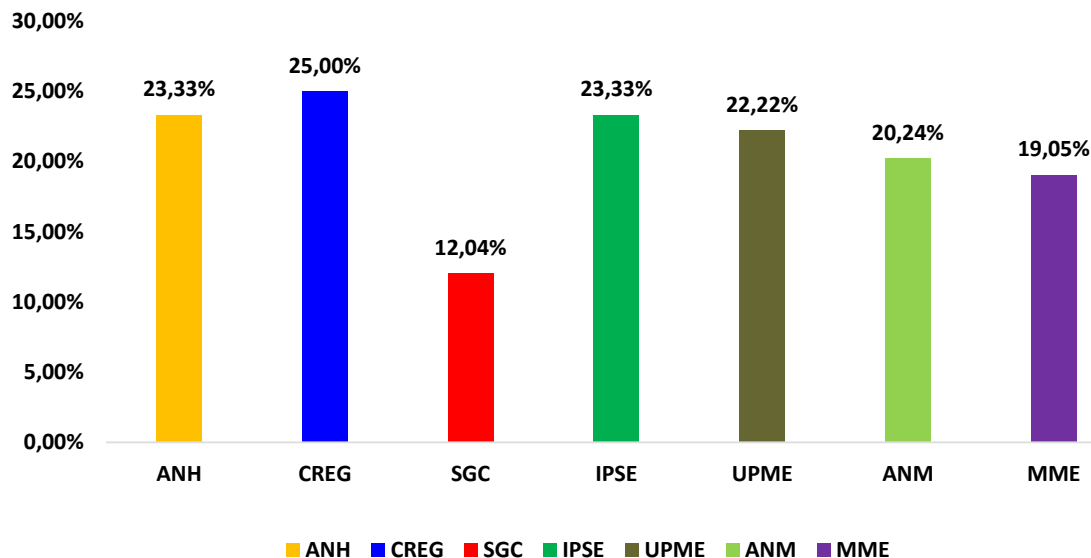
Política No. 5 Gestión Financiera

MINISTERIO DE MINAS Y ENERGIA
MODELO INTEGRADO DE PLANEACIÓN Y GESTIÓN
PLAN DE DESARROLLO ADMINISTRATIVO - 2018
Política No. 5 Gestión Financiera

ACCIONES	Meta Anual	METAS	NOMBRE DEL INDICADOR	INDICADOR								% META ACUM 1Q	AVANCE PROMEDIO PRIMER TRIMESTRE
					ANH	CREG	SGC	IPSE	UPME	ANM	MME		
Formulación y Seguimiento a los proyectos de inversión	95,0%	Formulación: Priorizar y alinear (PND, PES, SGC). Seguimiento: Actualización de la Información en la herramienta SPI	Cumplimiento de los indicadores SUIFP Y SPI	Promedio Trimestral de Proyectos con la totalidad de la información actualizada en BPIN (Numeral 24 SPI)	23,33%	25,00%	12,04%	23,33%	22,22%	20,24%	19,05%	23,75%	20,75%
Ejecución presupuestal a los proyectos de inversión	94%	Ejecución: Ejecutar los recursos de inversión asignados en la correspondiente vigencia (obligaciones) y dar cumplimiento a la programación de la ejecución de los recursos asignados a los Proyectos de Inversión	Cumplimiento de la Ejecución Presupuestal	Total recursos obligados / total recursos asignados	8,65%	25,50%	7,73%	25,68%	3,44%	24,01%	18,77%	23,50%	16,25%
Cumplir la ejecución contractual y financiera de acuerdo a las metas establecidas	98%	No. de Contratos suscritos / No. de estudios previos radicados para adelantar contratación	No. de Contratos suscritos / No. de estudios previos radicados para adelantar contratación	No. de Contratos suscritos / No. de estudios previos radicados para adelantar contratación	24,00%	23,81%	19,91%	24,89%	17,20%	24,90%	25,00%	24,50%	22,82%
	93%	*Consolidación de la totalidad del objeto del gasto (Personales, Generales, Transferencias e Inversión y operación comercial) * El indicador trimestral = sumatoria ejecución recursos (\$) de los tres meses / programación de recursos trimestral * PAC ejecutado = PAC pagado * PAC Programado = PAC Vigente antes del cierre mensual	Programa Anual de Caja (PAC) Ejecutado / Programa Anual de Caja (PAC) Programado	PAC ejecutado / PAC programado	25,00%	23,33%	24,71%	25,00%	25,00%	24,81%	24,90%	23,25%	24,68%

Acción 1: Formulación y Seguimiento a los proyectos de inversión

INDICADOR	AVANCES POR ENTIDAD PRIMER TRIMESTRE							% CUMP TIRM.	AVANCE PROMEDIO PRIMER TRIMESTRE
	ANH	CREG	SGC	IPSE	UPME	ANM	MME		
Promedio Trimestral de Proyectos con la totalidad de la información actualizada en BPIN (Numeral 24 SPI)	23,33%	25,00%	12,04%	23,33%	22,22%	20,24%	19,05%	23,75%	20,75%



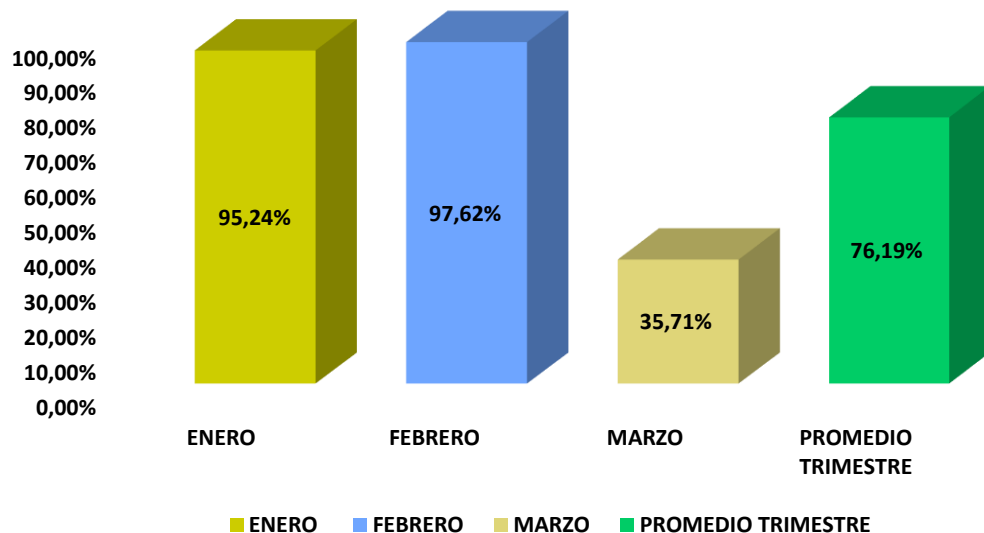
Avances Descriptivos del trimestre

El sistema SPI ha presentado problemas e inconsistencias en el reporte por lo cual se ha solicitado apoyo a la mesa de ayuda. Existen proyectos de las entidades en los cuales a pesar de tener completa la información, no aparecen en dicho reporte y bajan el porcentaje del indicador de manera significativa.



Acción 1: Formulación y Seguimiento a los proyectos de inversión - MME

INDICADOR	AVANCES POR ENTIDAD PRIMER TRIMESTRE	% CUMP TIRM.
	MME	
Promedio Trimestral de Proyectos con la totalidad de la información actualizada en BPIN (Numeral 24 SPI)	19,05%	23,75%



Avances Descriptivos del trimestre

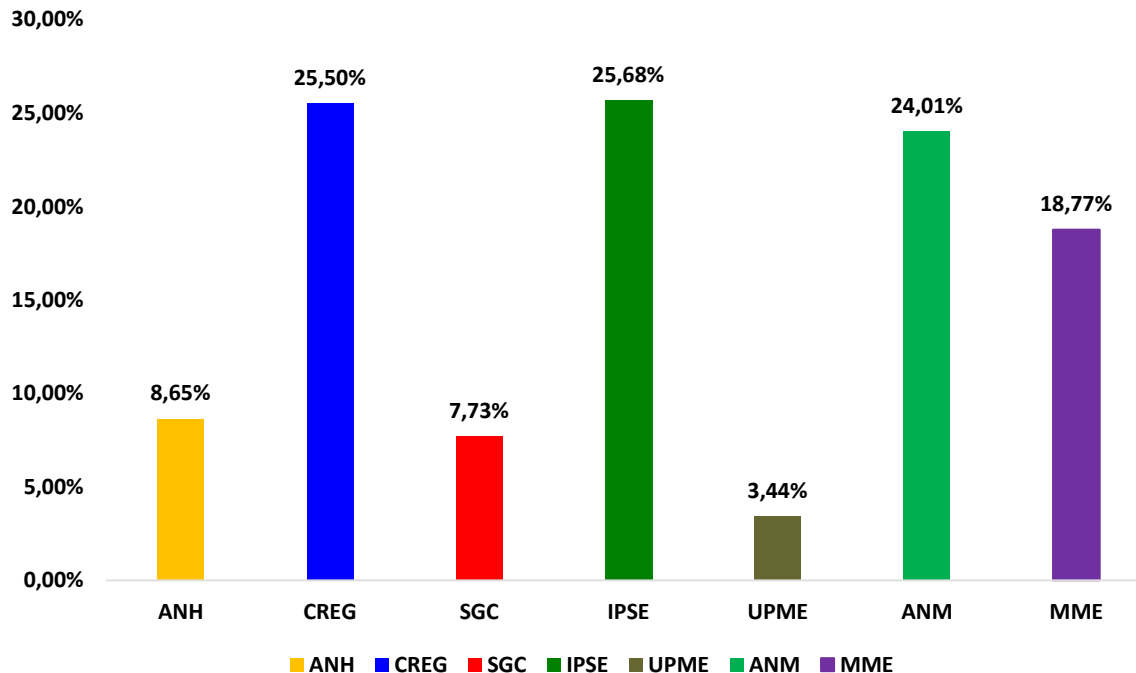
El reporte en el mes de marzo fue el más bajo, afectando el promedio del primer trimestre, sin embargo, el sistema SPI ha presentado problemas e inconsistencias en el reporte por lo cual se ha solicitado apoyo a la mesa de ayuda.

Es por ello que el indicador para este trimestre se encuentra sujeto a cambios.



Acción 2: Ejecución presupuestal a los proyectos de inversión

INDICADOR	AVANCES POR ENTIDAD PRIMER TRIMESTRE							% CUMPL. TIRM.	AVANCE PROMEDIO PRIMER TRIMESTRE
	ANH	CREG	SGC	IPSE	UPME	ANM	MME		
Total recursos obligados / total recursos asignados	8,65%	25,50%	7,73%	25,68%	3,44%	24,01%	18,77%	23,50%	16,25%



Avances Descriptivos del trimestre

En obligaciones el sector a cierre del primer trimestre ejecutó el 18,74%, frente a una meta de 25,4% por lo cual el sector se encuentra en rojo, en cuanto a ejecución de obligaciones en inversión.

Las entidades que están incumpliendo los Acuerdos de Gestión en Obligaciones son:

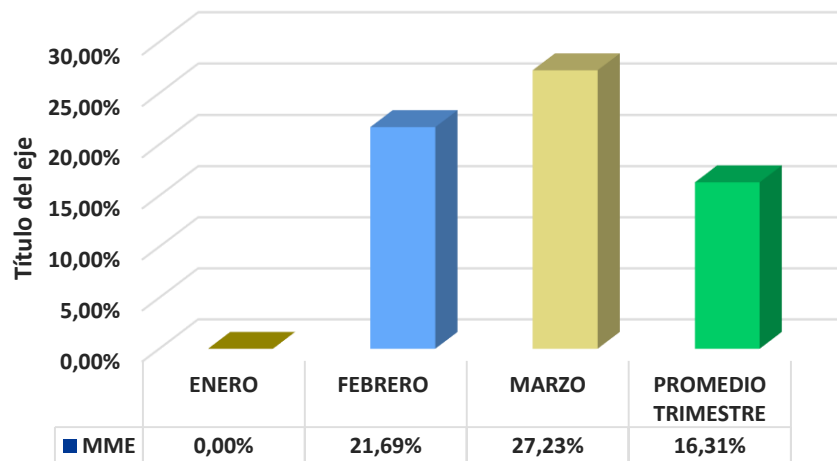
ANH; MME; SGC; UPME Y ANM.



Acción 2: Ejecución presupuestal a los proyectos de inversión - MME

INDICADOR	AVANCES POR ENTIDAD PRIMER TRIMESTRE	% CUMP TIRM.
	MME	
Total recursos obligados / total recursos asignados	18,77%	23,50%

MME



Avances Descriptivos del trimestre

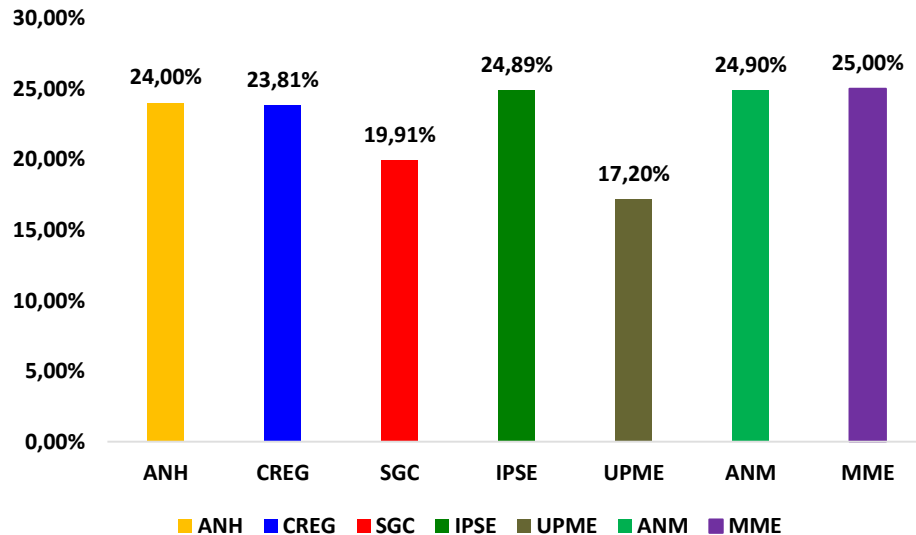
La meta de acuerdos de a cierre del primer trimestre 27,23%; para un total ejecutado al cierre del primer del 20,44%

Acción 2: Ejecución presupuestal a los proyectos de inversión

Concepto	Apropiación Vigente 2018	Compromisos	% Comp. /Aprop. Vigente	% Meta Comp.	Obligado	% Oblig. /Aprop. Vigente	% Meta Oblig.
ANH	270.371	122.654	45,37%	50,51%	3.443	1,27%	3,67%
IPSE	10.600	1.111	10,48%	6,60%	120	1,13%	1,10%
CREG	7.449	1.126	15,12%	19,22%	454	6,10%	5,98%
MME	3.323.023	1.233.899	37,13%	36,16%	679.077	20,44%	27,23%
SGC	9.686	1.205	12,44%	26,64%	232	2,39%	7,73%
UPME	19.272	4.086	21,20%	37,69%	154	0,80%	5,82%
ANM	13.514	6.250	46,25%	45,62%	1.186	8,77%	9,13%
Total Sector	3.653.914	1.370.331	37,50%	37,12%	684.666	18,74%	25,14%

Acción 3: Cumplir la ejecución contractual y financiera de acuerdo a las metas establecidas.

INDICADOR	AVANCES POR ENTIDAD PRIMER TRIMESTRE							% CUMP TIRM.	AVANCE PROMEDIO PRIMER TRIMESTRE
	ANH	CREG	SGC	IPSE	UPME	ANM	MME		
No. de Contratos suscritos / No. de estudios previos radicados para adelantar contratación	24,00%	23,81%	19,91%	24,89%	17,20%	24,90%	25,00%	24,50%	22,82%



Avances Descriptivos del trimestre

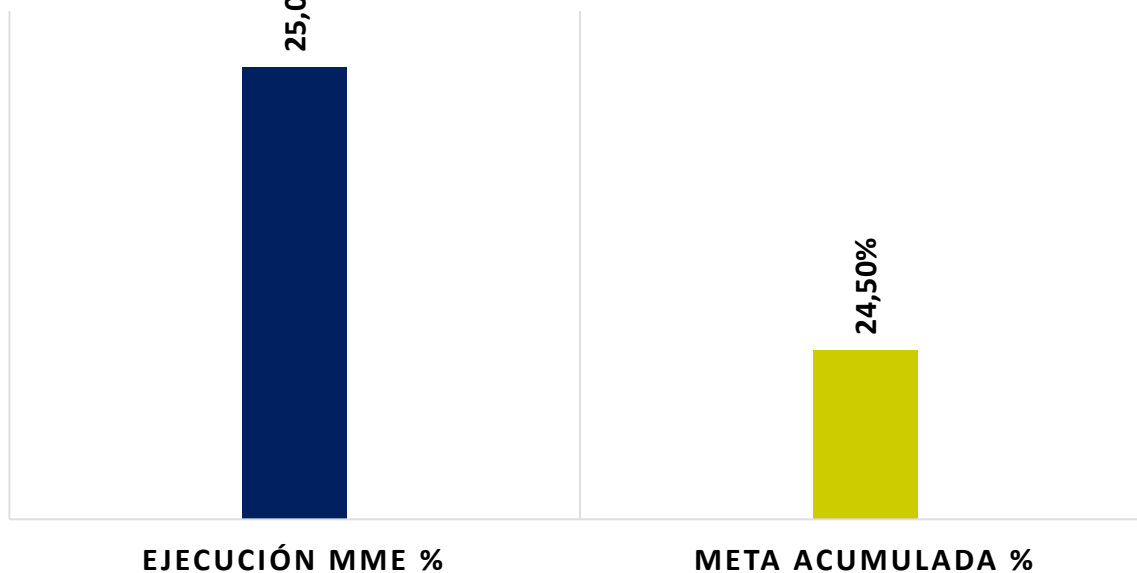
El avance de este indicador a nivel sectorial fue de 99,43%, es decir de un total de 1.760 de estudios previos radicados, se suscribieron 1.750 contratos



Acción 3: Cumplir la ejecución contractual y financiera de acuerdo a las metas establecidas - MME

INDICADOR	AVANCES POR ENTIDAD PRIMER TRIMESTRE	% CUMP TIRM.
	MME	
No. de Contratos suscritos / No. de estudios previos radicados para adelantar contratación	25,00%	24,50%

EJECUCIÓN CONTRACTUAL

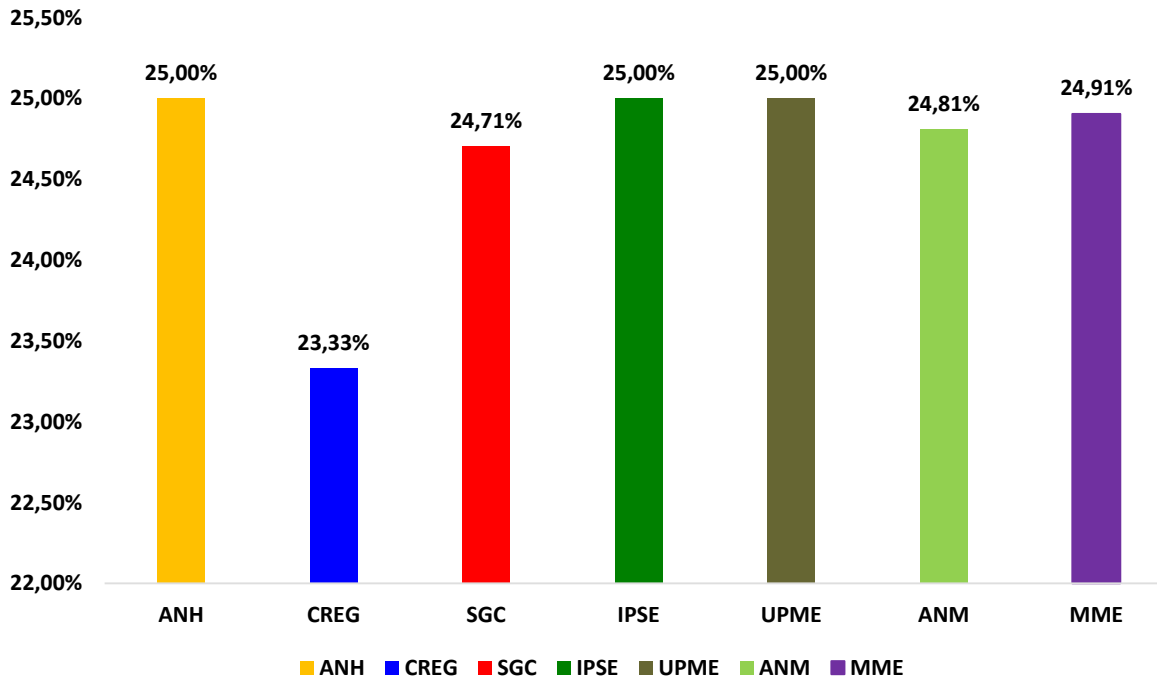


Avances Descriptivos del trimestre

Durante el primer trimestre se radicaron ante la Oficina de Gestión Contractual un total de 337 Estudios Previos, los cuales se adjudicaron en su totalidad. Así pues, este indicador logró una ejecución para el primer trimestre del 100%

Acción 4: Cumplir la ejecución contractual y financiera de acuerdo a las metas establecidas.

INDICADOR	AVANCES POR ENTIDAD PRIMER TRIMESTRE							% CUMPL. TIRM.	AVANCE PROMEDIO PRIMER TRIMESTRE
	ANH	CREG	SGC	IPSE	UPME	ANM	MME		
PAC ejecutado / PAC programado	25,00%	23,33%	24,71%	25,00%	25,00%	24,81%	24,90%	23,25%	24,68%



Avances Descriptivos del trimestre

El avance de este indicador a nivel sectorial fue de 98,20%, es decir de un total de \$1.024.333 millones de pesos programados, se pagaron \$1.005.882 millones de pesos

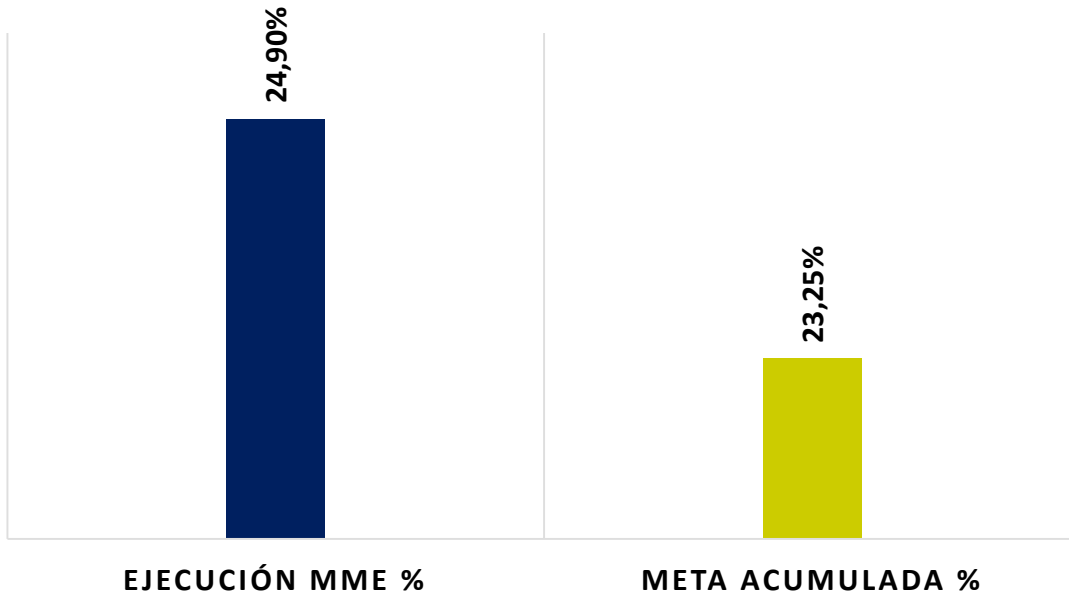


MINMINAS

Acción 4: Cumplir la ejecución contractual y financiera de acuerdo a las metas establecidas - MME

INDICADOR	AVANCES POR ENTIDAD PRIMER TRIMESTRE	% CUMP TIRM.
	MME	
PAC ejecutado / PAC programado	24,90%	23,25%

EJECUCIÓN PAC



Avances Descriptivos del trimestre

Para el cierre del primer trimestre se programaron un total de recursos por \$695.049,6 millones de pesos, de los cuales se pagaron un total de \$692.386,6 millones de pesos. Así pues, este indicador logró una ejecución para el primer trimestre del 99,62%

GRACIAS