

Comité Institucional de Desarrollo Administrativo

Plan Estratégico Sectorial (Políticas de Desarrollo Administrativo – MIPG -) 2015- 2018 Informe avance a diciembre 31 de 2017

Bogotá, 29 de enero de 2018

Agenda

1. Seguimiento a compromisos anteriores
2. Avance Plan Estratégico Sectorial (Políticas de Desarrollo Administrativo - MIPG) 2015-2018, a diciembre 31 de 2017
3. Propositiones y varios

1. Seguimiento a compromisos anteriores

- Envío información por parte de la entidades al Ministerio, con antelación al comité, sin que los líderes de política deban requerir la información.

Avance: No se cumplió por parte de todas las entidades.

- Cambiar la presentación de Instrumentos archivísticos, para que sea más clara.
- Avance: Cumplida.

2. Avance Plan Estratégico Sectorial (Políticas de Desarrollo Administrativo - MIPG) 2015-2018, a septiembre 30 de 2017

Política No.1, Gestión misional y de gobierno

Política No. 2, Transparencia, participación y servicio al ciudadano

Política No. 3, Gestión del talento humano

Política No. 4, Eficiencia administrativa

Política No. 5, Gestión financiera

**Política No. 1
Gestión
Misional y de
Gobierno**

Estrategia

Avanzar en el cumplimiento de los indicadores sectoriales con el fin de alcanzar las estrategias enmarcadas en el Plan Nacional de Desarrollo.

Líder de política: Oficina de Planeación y Gestión Internacional



MINMINAS

Política No. 1

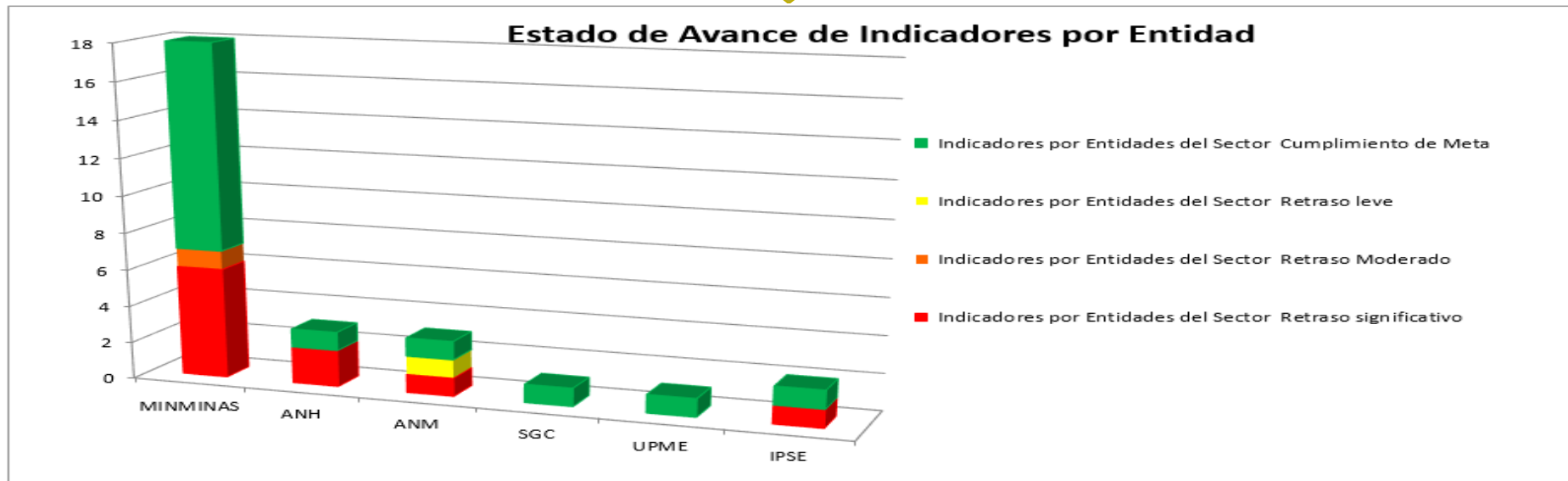
Gestión Misional y de Gobierno

ESTRATEGIA	NOMBRE INDICADOR	FRECUENCIA	HERRAMIENTA DE SEGUIMIENTO	Metas anuales				Meta Cuatrienio
				2015	2016	2017	2018	
Avanzar en el cumplimiento de los indicadores sectoriales con el fin de alcanzar las estrategias enmarcadas en el Plan Nacional de Desarrollo	Promedio de cumplimiento de los indicadores SINERGIA	Trimestral	SINERGIA	90%	90%	90%	100%	100%
	Promedio de cumplimiento de los indicadores del sector que aportan al PND no registrados en SINERGIA (Plan Estratégico Institucional-PEI)	Trimestral	Sistemas de Seguimiento	100%	100%	100%	100%	100%

SINERGIA

Indicadores Sector

Diciembre de 2017



Entidad	Número de Indicadores	Indicadores por Entidades del Sector				Otros		
		Retraso Significativo	Retraso Moderado	Retraso Leve	Cumplimiento de Meta			
MINMINAS	27	6	1	0	11	2 ¹	4 ²	3 ³
ANH	3	2	0	0	1	0	0	0
ANM	6	1	0	1	1	2 ²	1 ⁴	0
SGC	3	0	0	0	1	2 ¹	0	0
UPME	2	0	0	0	1	1 ³	0	0
IPSE	3	1	0	0	1	1 ³	0	0
TOTAL	44	10	1	1	16	8	5	3

¹ No reporta, avance a Diciembre 2017 en SINERGIA

² Reporte avance a Diciembre 2017 pendiente en SINERGIA, por informes de terceros

³ Indicador sin meta vigencia

⁴ Pendiente respuesta del DNP de actualización indicador

Nota: La ANH no reporta avance a Diciembre 2017 en SINERGIA, del indicador de Producción de Crudo y el avance reportado a Diciembre (53) de indicador de Pozos esta desactualizado de acuerdo a lo reportado para el Comité (54)

INDICADORES SINERGIA

Anexos

Reporte a Diciembre 2017

Indicadores Sector

- 1 Nuevos pozos exploratorios perforados (AVANCE: 54 / META: 117 / %AVANCE: 46%)
- 2 Kilómetros de Sísmica 2D equivalente (AVANCE: 1.588,8 / META: 20.415 / %AVANCE: 7,8%)

Reporte a Diciembre 2017

Justificación Semáforo

- 1 Luego de la crisis del mercado internacional experimentada durante los dos años anteriores, las empresas dedicadas a la extracción de hidrocarburos están retomado la actividad exploratoria, dada la estabilización de precios del barril de petróleo. No obstante, dicha actividad es todavía moderada en razón a que el valor del barril del crudo no ha alcanzado los niveles previos, lo cual aunado a las situaciones socio – ambientales en las áreas de influencia de los proyectos, los altos costos de infraestructura, transporte y la logística requerida para adelantar este tipo de actividades, ha conllevado a que la Operadoras continúen ajustando sus planes de exploración priorizando el cumplimiento a los compromisos contractuales adquiridos, a la actividad exploratoria adicional.

Conforme a las cifras de perforación reportadas a la fecha no es de considerar el cumplimiento de la meta presupuestada en el PND, pero se sobrepasó la meta establecida por la ANH, la cual es de 50 pozos exploratorios. Al respecto, se había previsto la perforación de 50 pozos exploratorios para el año 2017, logrando a 31 de diciembre la perforación de 54 pozos, lo cual da un cumplimiento del 108 % con respecto a la meta de la ANH y un cumplimiento del 46% con respecto a la meta PND.

- 2 La sísmica proyectada acumulada de acuerdo con las metas del PND para los años 2015 al 2017 es de 55.692 Km 2D Equivalente y para el mismo periodo y con corte al 31 de diciembre de 2017, la sísmica real adquirida es de 74.037,55 Km 2D Equivalente, es decir, que las cifras actuales reflejan el cumplimiento de la meta acumulada y proyectada para el periodo 2015-2017, junto con un 32,9 % adicional correspondiente a la ejecución anticipada de algunos compromisos sísmicos que se tenían programados para el 2017 y se realizaron en el 2016.

Por lo anterior, se entendería como cumplida la meta del PND para el 2017 referente a la adquisición de sísmica 2D Equivalente.



MINMINAS

	SEMÁFOROS			
	100%	99<x<95	94<x<90	x<89
Diciembre				

INDICADORES SINERGIA

Justificación semáforo – Aspectos Relevantes

Reporte a Diciembre 2017

Indicadores Sector

- 1 Solicitudes por resolver por la ANM (AVANCE: 9.717 / META: 3.068 / %AVANCE: 16,6%)
- 2 Porcentaje de títulos mineros vigentes fiscalizados (AVANCE: 95% / META: 100% / %AVANCE: 95%)

Reporte a Diciembre 2017

Justificación Semáforo

- 1 Desde finales del año 2016, se identificó la necesidad de hacer una revisión integral a las actuaciones técnicas que ya se habían realizado en los trámites de cada expediente minero, lo que generó la necesidad de adecuar las actuaciones jurídicas que se generan en las solicitudes.

Con la sentencia C-123 de 2015 de la Corte constitucional, la Entidad realizó los ajustes necesarios para definir las solicitudes de contratos de concesión, en desarrollo de dicho ajustes la misma Corporación expidió las Sentencias C - 273 389 de 2016, lo cual hizo necesario, nuevamente, modificar el procedimiento para la titulación minera, por lo que la ANM realizó la adecuación del procedimiento para adoptar los nuevos requisitos definidos por la Corte (idoneidad ambiental y laboral, concertación con alcaldes y audiencias públicas), situación que impactó de manera drástica el normal desarrollo de los trámites mineros, por lo que desde el final de la vigencia de 2016 y hasta marzo 20 de 2017, se hizo la adecuación respectiva al procedimiento, siendo necesario en ese interregno suspender todos los actos administrativos de requerimientos (se adecuo el formato A y se expidió la Resolución 143 de 2017), tema incidió en las cifras de resoluciones que resuelven de fondo las solicitudes.

- 2 A pesar que la tendencia del segundo y tercer trimestre permitían estimar que la meta del 100% se cumpliría de acuerdo a los planes establecidos, el desempeño del último trimestre del año 2017 descendió respecto a lo esperado, ya que se optó por cerrar las brechas que existía respecto a informes pendientes de elaboración, así como, la generación de autos y su respectiva notificación.


MINMINAS

	SEMÁFOROS			
	100%	99<x<95	94<x<90	x<89
Diciembre	100%	99<x<95	94<x<90	x<89

INDICADORES SINERGIA

Justificación semáforo – Aspectos Relevantes

Reporte a Diciembre 2017

Indicadores Sector

1 Capacidad instalada de fuentes no convencionales de energía en las ZNI (MW) (AVANCE: 2,47 / META: 5 / %AVANCE: 49%)

Reporte a Diciembre 2017

Justificación Semáforo

1 El IPSE suscribió el Contrato 123 de 2017, con el cual se proyecta instalar una capacidad de generación con fuentes no convencionales de energía, de 0,217 MW en el año 2018.

Y con la implementación de los proyectos cofinanciados por el IPSE, a los cuales se le asignaron recursos del FAZNI, se proyecta instalar en el 2018, soluciones energéticas en las ZNI, con una capacidad de 10,37 MW.



	SEMÁFOROS			
Diciembre	100%	99<x<95	94<x<90	x<89

SEGUIMIENTO - SINERGIA

AÑO 2017

INDICADOR	Meta 2017	AVANCE PROGRAMADO PDA	AVANCES POR ENTIDAD - IV TRIMESTRE 2017						AVANCE SECTOR	
			MME	ANH	ANM	SGC	UPME	IPSE		
Promedio de Cumplimiento de los Indicadores SINERGIA	90%	20% / I Trimestre 40% / II Trimestre 60% / III Trimestre 90% / IV Trimestre	56%*	46%*	64%*	90%*	90%	67%	68%	
Análisis Semáforo - Acumulado Indicadores (44)			11 9	1 6	1 3	1 1	1 2	1 1	16 16	1 10

*Dato preliminar: Pendiente reporte avance final en SINERGIA del total de los Indicadores



MINMINAS

NO SINERGIA

Indicadores Sector

Diciembre de 2017

Estado de Avance de Indicadores por Entidad



Indicadores por Entidades del Sector						
Entidad	Número de Indicadores	Retraso Significativo	Retraso Moderado	Retraso Leve	Cumplimiento de Meta	Otros
MINMINAS	11	2	0	0	9	0
ANH	4	1	1	0	2	0
ANM	1	0	0	0	1	0
SGC	5	1	0	1	3	0
UPME	2	1	0	0	1	0
CREG	1	0	1	0	0	0
IPSE	5	0	0	0	5	0
TOTAL	29	5	2	1	21	0

INDICADORES NO SINERGIA

Anexos

Reporte a Diciembre 2017

Indicadores Sector

- 1 Cumplimiento Inversión de Contratos E&P (Millones) (AVANCE: 576 / META: 676,4 / %AVANCE: 85%)
- 2 Cumplimiento Acuerdo de Gestión - recursos obligados (Millones) (AVANCE: 560.932 / META: 602.781 / %AVANCE: 93,1%)

Reporte a Diciembre 2017

Justificación Semáforo

- 1 Al analizar el cumplimiento de la meta de inversiones, se hace necesario contemplar dos escenarios: la perforación de pozos exploratorios y la adquisición de sísmica.
En cuanto a la inversión asociada a la perforación de pozos exploratorios, la ejecución durante el año 2017, ha sido consecuente con la reactivación aun discreta de la actividad del sector, en la cual ha jugado un papel importante la perforación de pozos costa afuera.
 En el caso de la inversión asociada a la sísmica, a diciembre de 2017, no se ha dado cumplimiento a la meta de inversión en sísmica, debido a inconvenientes de tipo social, con permisos ambientales, a la aprobación de extensiones a las fases y a restricciones ambientales en los contratos cuya sísmica está incluida en la meta para el años 2017.
 Al finalizar el cuarto trimestre de 2017, se tiene que la meta de inversiones propuesta se cumplió en un 85,17%, cuyo mayor aporte se vio representado por la perforación de pozos exploratorios tanto on shore como off shore.
- 2 Mediante el Decreto 1238 de julio 19 de 2017, se realizó una adición de recursos para la Agencia Nacional de Hidrocarburos de \$110.000.000.000 por Recursos de Capital para gastos de funcionamiento y \$68.502.000.000 por Ingresos Corrientes para gastos de proyectos de inversión.



MINMINAS

	SEMÁFOROS			
	100%	99<x<95	94<x<90	x<89
Diciembre	100%	99<x<95	94<x<90	x<89

INDICADORES NO SINERGIA

Justificación semáforo – Aspectos Relevantes

Reporte a Diciembre 2017

Indicadores Sector

- 1 Avance de cartografía geológica en la zona Sinú - San Jacinto escala 1:50.000 (AVANCE: 84% / META: 100% / %AVANCE: 84%)
- 2 Avance de las actividades de Planificación e implementación de la Arquitectura Empresarial Objetivo (AVANCE: 98% / META: 100% / %AVANCE: 98%)

Reporte a Diciembre 2017

Justificación Semáforo

1 Debido a que desde el comienzo se presentó un retraso por la asignación de recursos, las fechas de las comisiones fueron modificadas de tal manera que las actividades de oficina se reorganizaron para no afectar los tiempos, ya que las comisiones son la actividad que más importancia tienen en el proyecto. Se canceló una comisión de campo para levantamiento estratigráfico.

A Diciembre de 2017 se encuentran culminadas las actividades de interpretación de sensores remotos, entrenamiento en puesto de trabajo, levantamiento en campo de información 1:50K y el mapa geológico preliminar a escala 1:50.000.

2 Con la única excepción de la Solución Altamente Escalable – SAE, la cual presenta aun avance del 90%.

El retraso se debe a:

- El contratista (Sauco) fue multado por el SGC, por incumplimiento del contrato.
- Las pruebas de concurrencia y aceptación en ambientes de pruebas y producción, son inestables ya que a veces salen de manera exitosa y posteriormente fallan.



	SEMÁFOROS			
Diciembre	100%	99<x<95	94<x<90	x<89

INDICADORES NO SINERGIA

Justificación semáforo – Aspectos Relevantes

Reporte a Diciembre 2017

Indicadores Sector

1 Coordinación de convocatorias de transmisión eléctrica (AVANCE: 9 / META: 11 / %AVANCE: 81,8%)

Reporte a Diciembre 2017

Justificación Semáforo

1 Se esta consolidando información necesaria para publicar las dos convocatorias de la meta señalada.



	SEMÁFOROS			
	100%	99<x<95	94<x<90	x<89
Diciembre	100%	99<x<95	94<x<90	x<89

Reporte a Diciembre 2017

Indicadores Sector

1 Medición del avance de la agenda regulatoria indicativa para la vigencia (AVANCE: 89 / META: 98 / %AVANCE: 90,8%)

Reporte a Diciembre 2017

Justificación Semáforo

1 La Comisión de regulación de Energía y Gas tenía programada para el cuarto trimestre de 2017 la expedición de la regulación de 29 proyectos regulatorios de acuerdo con los ajustes realizados a la agenda regulatoria indicativa expedida mediante la Circular 066 de 2017, de los cuales fueron expedidos 25 actos administrativos, la diferencia corresponde a 4 proyectos regulatorios los cuales fueron presentados en Sesión CREG, pero los mismos siguen en discusión por parte del cuerpo colegiado, dado los impactos en los mercados de energía eléctrica y gas natural, dado que se trata de las metodologías de remuneración de las actividades de transmisión y distribución de energía eléctrica y de transporte y distribución de gas natural.



	SEMÁFOROS			
	100%	99<x<95	94<x<90	x<89
Diciembre	100%	99<x<95	94<x<90	x<89

SEGUIMIENTO - NO SINERGIA

AÑO 2017

INDICADOR	Meta 2017	AVANCE PROGRAMADO	AVANCES POR ENTIDAD - IV TRIMESTRE 2017							AVANCE SECTOR
			MME	ANH	ANM	SGC	UPME	CREG	IPSE	
Promedio de Cumplimiento de los Indicadores del Sector que Aportan al PND No Registrados en SINERGIA	100%	25% / I Trimestre 50% / II Trimestre 75% / III Trimestre 100% / IV Trimestre	95%	95%	100%	96%	91%	88%	100%	95%
Análisis Semáforo - Acumulado Indicadores (29)			9 2	2 1 1	1	3 1	1 1	1	5	21 2 1 5



MINMINAS

**Política No. 2
Transparencia,
Participación y
Servicio al
ciudadano**

Estrategias

- ✓ Lucha contra la corrupción, transparencia y rendición de cuentas
- ✓ Modernización del Estado

Líder de política: Secretaría General y Grupo de Participación y Servicio al Ciudadano




MINMINAS

Política No. 2 Transparencia, Participación y Servicio al ciudadano

Política	Estrategia	Indicador	Frecuencia	Metas Anuales				Metas Cuatrienio	Observaciones
				2015	2016	2017	2018		
Transparencia, Participación y Servicio al Ciudadano	Lucha contra la corrupción, transparencia y rendición de cuentas	Estrategia de rendición de cuentas anual con actividades, seguimiento e informe de resultados	Trimestral	4	4	4	4	16	La Estrategia de Rendición de Cuentas que debe realizarse anualmente, acoge las directrices del PND 2014 - 2018, la Ley Estatutaria Ley 1758 de 2015 capítulo Rendición de Cuentas y la estrategia para la construcción del Plan Anticorrupción y de Atención al Ciudadano.
		Plan Anticorrupción y de Atención al Ciudadano con tres seguimientos trimestrales	Trimestral	0	4	4	4	12	Se estimaron de acuerdo con las posibilidades de ejecución de las entidades del sector y conforme a viabilizar acciones intrasectoriales que aporten al cumplimiento del Furag, Gobierno en Línea y el PND 2014 - 2018 Buen Gobierno, Ley de Transparencia y normas de austeridad.
	Modernización del Estado	Encuestas de calidad del servicio diseñadas, aplicadas y analizadas	Trimestral	0	1	1	1	3	La encuesta de calidad en el servicio por entidad debe permitir establecer una línea base en el primer año de medición y el avance acumulado al final del cuatrienio por lo que se requiere formular acciones de mejoramiento anual.
		Actividades de fortalecimiento de cultura del servicio en los funcionarios	Trimestral	0	1	1	1	3	Cada actividad anual sectorial aporta a la consolidación del modelo de servicio civil moderno y se acoge a la Política Nacional de Eficiencia Administrativa al Servicio del Ciudadano.

Estrategia de Rendición de Cuentas

- **Audiencia Pública de Rendición de Cuentas Ministerio de Minas y Energía**
 - **Sectorial 2016- 2017**, en Valledupar el 21 de octubre con la participación de 222 ciudadanos.
 - Virtual permanente a través de www.audienciapublica.gov.co
 - Generación de información para generar espacios de diálogos informados sobre la industria extractiva en el marco de la “Iniciativa para la Transparencia de las Industrias Extractivas - EITI” Partes interesadas, (enlaces en regionales de Minminas, organizaciones civiles y representantes locales)
 - Rendición de cuentas en regiones sobre recursos invertidos por el incentivo a la producción - Regalías
- **Audiencia Pública de Rendición de Cuentas de la ANM** el 14 de diciembre en Bogotá con 121 participantes.
- **Audiencia Pública de Rendición de Cuentas de la ANH** el 14 de diciembre en las instalaciones de la entidad con 150 participantes.
- **Audiencia Pública Interna de Rendición de Cuentas del IPSE** el 7 de diciembre de 2017 en Bogotá, con 109 participantes.
- **Audiencias Públicas Internas de Rendición de Cuentas del SGC**
 - Recursos Minerales 9 de noviembre
 - Geociencias Básicas 23 de noviembre
 - Gestión de Información 7 de diciembre
 - Dirección de Laboratorios 14 de diciembre
 - Dirección de Asuntos nucleares 22 de diciembre
 - Secretaría General 27 de diciembre



Estrategia de Rendición de Cuentas

- **SGC:** Espacios permanentes de rendición de cuentas sobre diferentes temáticas como:
 - Avances de la arquitectura empresarial (página web, MIIG)
 - Mapa Nacional de Movimientos en Masa
 - Guía Metodológica escala: 125.000
 - Modelos Hidrogeológicos Conceptuales de La Guajira, Quindío y Zona centro de Boyacá, entre otros.
- **UPME:** Jornada de divulgación y rendición de cuentas de incentivos, con participación de academia, empresarios y ciudadanía, donde socializó información como:
 - Reglamentación del PROURE 2017-2022,
 - La participación de los agentes en el marco de registro de proyectos y certificados que se han tramitado ante la UPME
 - Paso a paso para poder obtener los certificados para obtener beneficios tributarios

Resultados Generales

Entidad	Avance 2017
MINISTERIO	100,00%
ANH	100,00%
ANM	100,00%
CREG	81,00%
IPSE	95,00%
SGC	100,00%
UPME	100,00%

Plan Anticorrupción y de Atención al Ciudadano

- **MINISTERIO DE MINAS Y ENERGÍA** y sus entidades adscritas **ANH, ANM, CREG, IPSE, UPME y SGC**, cumplieron:
 - Formulación al 31 de enero
 - Seguimiento al 30 de abril
 - Seguimiento al 31 de agosto
 - Seguimiento al 31 de diciembre

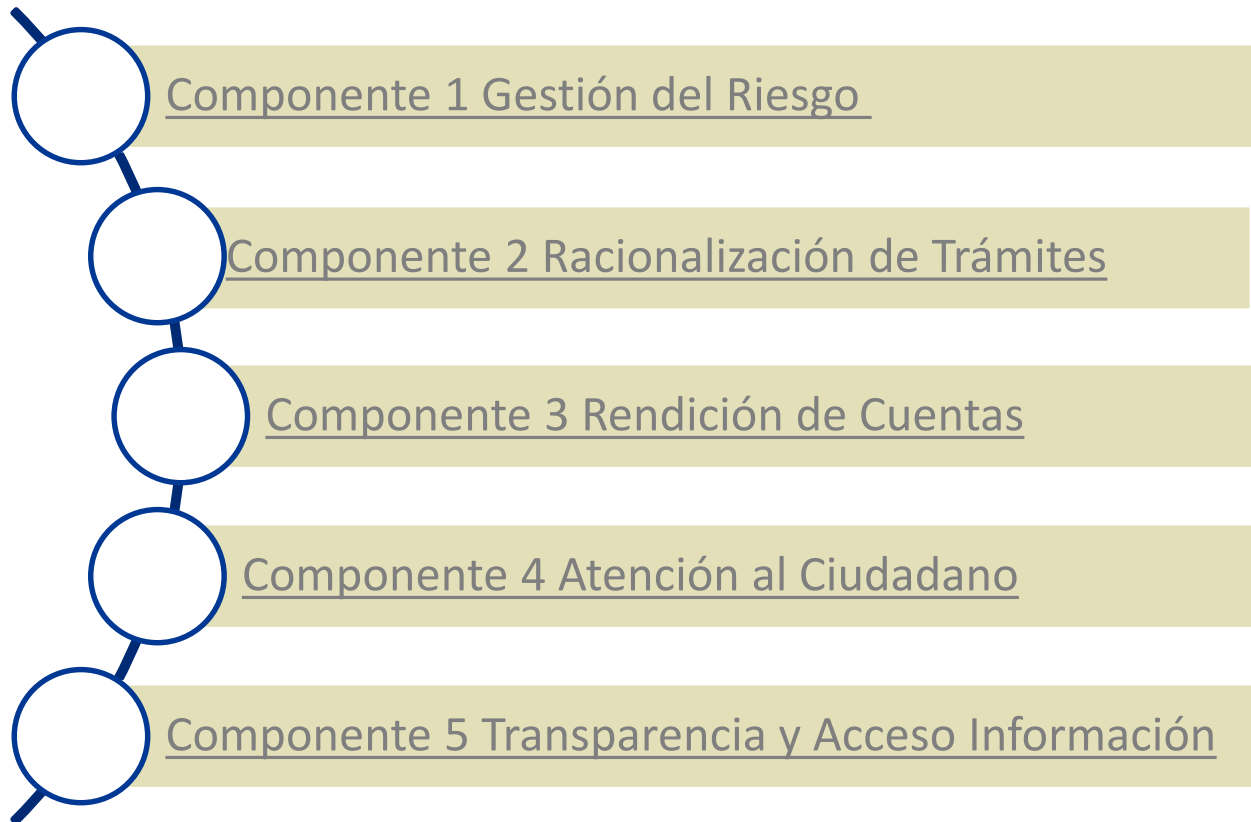
Resultados Generales

Entidad	Avance 2017
MINISTERIO	94,17%
ANH	97,00%
ANM	100,00%
CREG	81,00%
IPSE	91,00%
SGC	93,00%
UPME	100,00%



Para resaltar del Plan Anticorrupción en el marco de MIPG

Componentes



Encuestas de calidad del servicio

➤ MINISTERIO

- Culminó en diciembre el proceso de medición de la satisfacción y la caracterización de dos segmentos poblacionales: Técnicos electricistas y Estaciones de Servicio

➤ CREG

- Culminó un estudio de percepción de la satisfacción de clientes internos y externos, con el fin de medir el proceso misional de regulación

➤ ANH

- Aplicó la encuesta de caracterización de usuarios y medición de la percepción, con base en lo cual están mejorando aspectos como la base de conocimientos para atención ciudadana, e identificación de temas de interés y socialización del asesor virtual.

➤ ANM


- Culminó la encuesta de satisfacción de los ciudadanos y publicó resultados en el portal web de la entidad.

➤ IPSE

- Aplicó en el mes de diciembre la segunda encuesta de calidad del servicio programada para la vigencia 2017 y se establecieron compromisos de mejora de conformidad con las observaciones de los ciudadanos.

➤ UPME

- Realizó la encuesta de calidad del servicio, la cual fue aplicada a 104 usuarios de la entidad.



MINMINAS

Encuestas de calidad del servicio

- **SGC** realizó dos (2) evaluaciones para la medición de la percepción de los usuarios. A través de las encuestas de Servicios Administrativos y PQRD. Igualmente se culminó la aplicación de las encuestas sobre:
 - Encuesta Licenciamiento y Control
 - Encuesta Percepción de los Usuarios con los Servicios del SGC
 - Encuesta Evaluación Reuniones de Trabajo Grupo de Licenciamiento y Control
 - Encuesta Visita Guiada en las Instalaciones de la Dirección de Asuntos Nucleares
 - Encuesta de Servicio de transporte
 - Encuesta Clima Organizacional

Resultados Generales

Entidad	Avance 2017
MINISTERIO	96,60%
ANH	92,00%
ANM	100.00%
CREG	86,00%
IPSE	73,00%
SGC	93,00%
UPME	96,00%



Actividades de fortalecimiento de cultura del servicio en los funcionarios

Ministerio de Minas y Energía, Realizó actividades como:

- Capacitación formal en temas de:
 - Derechos Humanos y Derecho Internacional Humanitario
 - Habeas data y Datos Abiertos
 - Cualificación del servidor para la atención de fondo y de calidad (PQRD'S Trámites y Servicios)
 - Código Único Disciplinario Ley 734 de 2002
 - Ley 1474 de 2011 Estatuto Anticorrupción
 - Gobierno Abierto y Gobierno en Línea
 - Protocolo y Etiqueta

- Actividades de Sensibilización:
 - Campaña de sensibilización a través de medidos de comunicación interna
 - Obra de teatro corta en las diferentes dependencias para socializar el lenguaje claro y el deber del servidor de atender de fondo y con oportunidad los requerimientos
 - Sensibilización transparencia y lucha contra la corrupción
 - Actividades lúdicas como carrera de observación
 - Reconocimiento a servidores
 - Recorrido por oficinas entregando tríptico con actividades pedagógicas en papel y socialización del slogan **"Soy Servidor Público y la Transparencia es mi Virtud"**



Actividades de fortalecimiento de cultura del servicio en los funcionarios

- **ANM** realizó actividades como:
 - Difusión de cultura de servicio a través de carteleras, boletines internos y correos electrónicos.
 - Dos capacitaciones con apoyo del SENA, al grupo de funcionarios de Atención al Minero en Servicio al Cliente con 20 funcionarios en cada jornada.
- **CREG** realizó actividades como:
 - Divulgación del manual de atención de los usuarios a través de sus medios de comunicación internos (Intranet y Carteleras) y externos (Twitter) dentro de la estrategia de comunicación diseñada para tal fin.
- **ANH** realizó actividades como:
 - Cómo prestar un buen servicio,
 - Manual de atención al ciudadano y la carta de trato digno,
 - Decreto 1166 de 2016 sobre presentación de peticiones verbales, mediante comunicados internos, pantallas de televisión, boletines internos, Snapcomms e E-mail.

Actividades de fortalecimiento de cultura del servicio en los funcionarios

- **IPSE** realizó actividades como:
 - Concurso de conocimientos de la entidad como acción de incentivo para los funcionarios con el fin de promover la cultura de servicio y comportamientos institucionales de rendición y petición de cuentas en la entidad para contribuir a interiorización de la cultura de rendición de cuentas en los servidores públicos y ciudadanos.

- **SGC** realizó actividades como:
 - Socializaciones relacionadas con la calidad del servicio
 - Capacitaciones
 - Piezas de comunicación

- **UPME** realizó actividades como:
 - Ejercicios de Coaching ejecutivo
 - Ejercicios de Coaching de equipos, involucrando a los funcionarios en la identificación de nuevos espacios para afianzar la cultura de servicio

Política No. 2 Transparencia, Participación y Servicio al ciudadano

Plan Estratégico Sectorial 2015 - 2018 - Avances Año 2017 – Cuarto Trimestre

Política	Estrategia	Indicador	Meta año 2017	Avances por Entidad Trimestre Acumulado							
				ANH	ANM	CREG	IPSE	SGC	UPME	MinMinas	Promedio Sector
Transparencia, Participación y Servicio al Ciudadano	Lucha contra la corrupción, transparencia y rendición de cuentas	Estrategia de rendición de cuentas anual con actividades, seguimiento e informe de resultados	4	100%	100%	100%	100%	100%	100%	100%	100,00%
		Plan Anticorrupción y de Atención al Ciudadano con tres seguimientos trimestrales	4	100%	100%	100%	100%	100%	100%	100%	100,00%
	Modernización del Estado	Encuestas de calidad del servicio diseñadas, aplicadas y analizadas	1	100%	100%	100%	100%	100%	100%	100%	100,00%
		Actividades de fortalecimiento de cultura del servicio en los funcionarios	1	100%	100%	100%	100%	100%	100%	100%	100,00%

**Política No. 3
Gestión del
Talento Humano**

Estrategia

- ✓ Promover la eficiencia y eficacia administrativa del Buen Gobierno del PND

Líder de política: Secretaría General y Subdirección de Talento Humano

MODELO INTEGRADO DE PLANEACIÓN Y GESTIÓN- MIPG-

PLAN ESTRATÉGICO SECTORIAL - PES- MINAS Y ENERGIA 2015-2018

SECTOR MINAS Y ENERGIA

Líder de política: Secretaría General y Subdirección de Talento Humano

POLÍTICA	ESTRATEGIA	NOMBRE INDICADOR	FRECUENCIA	HERRAMIENTA DE SEGUIMIENTO	Metas anuales				METAS CUATRIENIO	OBSERVACIONES
					2015	2016	2017	2018	2018	
GESTIÓN DEL TALENTO HUMANO	Promover la eficiencia y eficacia administrativa del Buen Gobierno del PND	Cumplimiento de la Gestión Estratégica del Talento Humano	Anual	FURAG	90%	95%	98%	98%	100%	
		Servidores Públicos formados en énfasis en la Paz	Anual	sistemas de seguimiento	90%	95%	100%	100%		

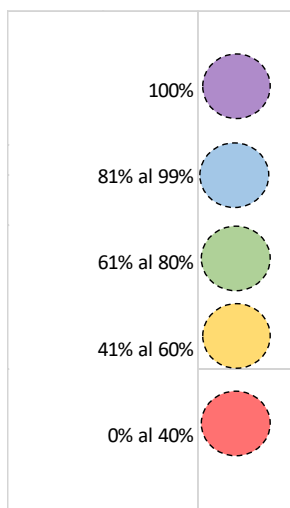
**MODELO INTEGRADO DE PLANEACIÓN Y GESTIÓN
PLAN ESTRATÉGICO SECTOR MINAS Y ENERGÍA 2015-2018
Avance del 4to Trimestre - 2017**

ESTRATEGIA	NOMBRE INDICADOR	META ANUAL	ANH	ANM	CREG	IPSE	MME	SGC	UPME	TOTAL ESTRATEGIA
Promover la eficiencia y eficacia administrativa del Buen Gobierno del PND	Cumplimiento de la Gestión Estratégica del Talento Humano	98%	28,5%	25,0%	27,2%	17,7%	23,0%	26,0%	6,0%	21,9%
	Servidores Públicos formados en énfasis en la Paz	100%	28,0%	30,0%		12,5%		60,0%	26,5%	31,4%

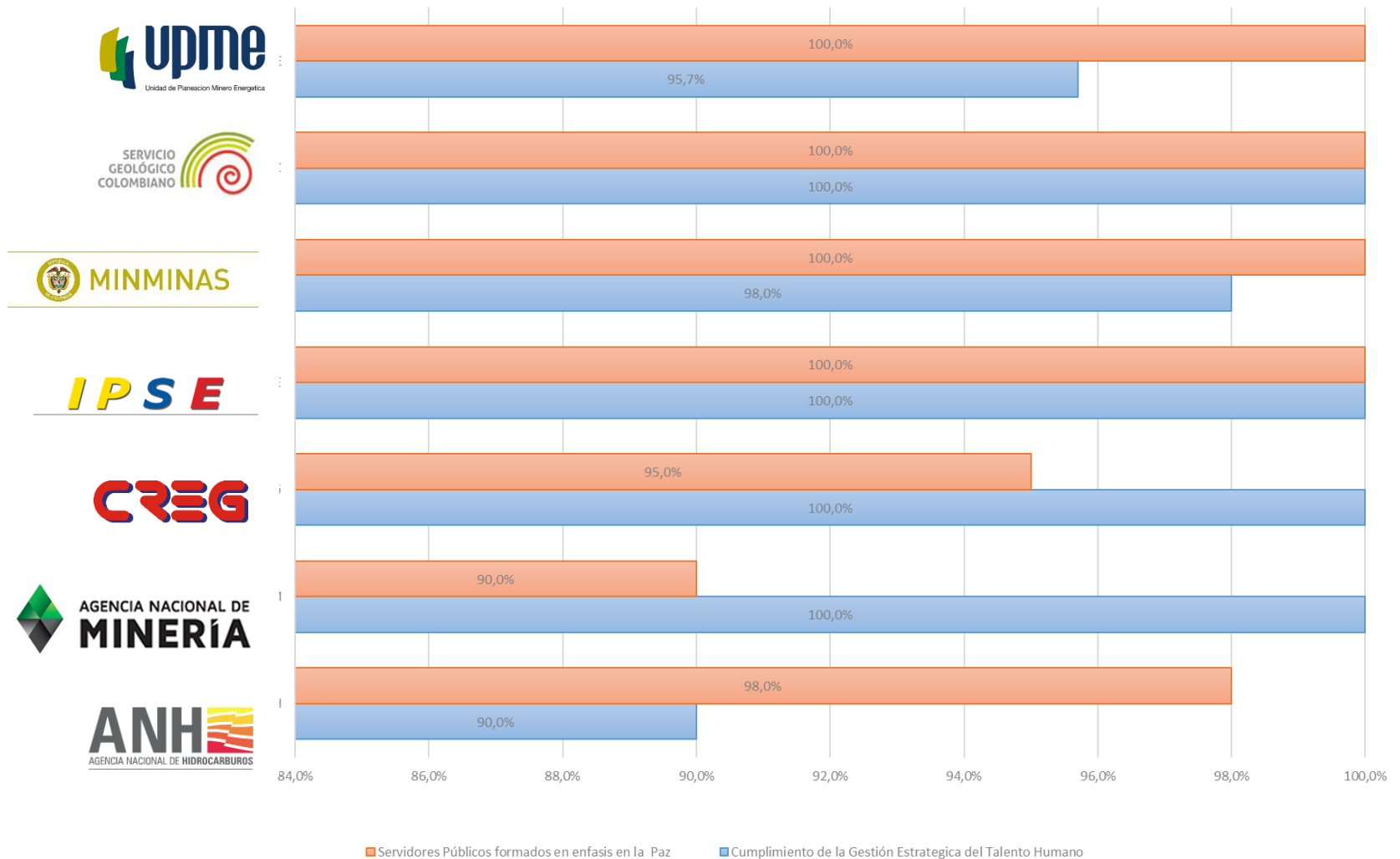
En el cuarto trimestre del año las Entidades del Sector realizaron sus actividades de **Gestión Estratégica** acorde a los cronogramas establecidos con un promedio del 21,9% de avance, sobre el Indicador **Formación en Paz** las Entidades ANH, ANM, IPSE y UPME avanzaron en los talleres.

MODELO INTEGRADO DE PLANEACIÓN Y GESTIÓN
 PLAN ESTRATÉGICO SECTOR MINAS Y ENERGÍA 2015-2018
 Acumulado a 31 de Diciembre de 2017

ESTRATEGIA	NOMBRE INDICADOR	ANH	ANM	CREG	IPSE	MME	SGC	UPME	TOTAL ESTRATEGIA
Promover la eficiencia y eficacia administrativa del Buen Gobierno del PND	Cumplimiento de la Gestión Estratégica del Talento Humano	90,0%	100,0%	100,0%	100,0%	98,0%	100,0%	95,7%	97,7%
	Servidores Públicos formados en énfasis en la Paz	98,0%	90,0%	95,0%	100,0%	100,0%	100,0%	100,0%	97,6%



El avance promedio de las actividades de **Gestión Estratégica** en las entidades es del 97,7%, sobre el Indicador **Formación en Paz** se completo un 97,6%.



**Política No. 4
Eficiencia
Administrativa**

Estrategia

- ✓ Estrategia Gobierno en Línea -GEL-

Líderes de política:

Secretaría General, Subdirección Administrativa y Financiera (Grupo Administración Documental y Grupo Servicios Administrativos), Grupo TIC y Oficina de Planeación y Gestión Internacional

MODELO INTEGRADO DE PLANEACIÓN Y GESTIÓN – PLAN ESTRATÉGICO SECTOR MINAS Y ENERGÍA, 2015- 2018

Líderes de Política: Secretaría General, Subdirección Administrativa y Financiera (Grupo Administración Documental y Grupo Servicios Administrativos), Grupo TIC y Oficina de Planeación y Gestión Internacional

POLÍTICA	ESTRATEGIA	NOMBRE INDICADOR	FRECUENCIA	HERRAMIENTA DE SEGUIMIENTO	Metas anuales				METAS CUATRIENIO	OBSERVACIONES
					2015	2016	2017	2018	2018	
EFICIENCIA ADMINISTRATIVA	Estrategia Gobierno en Línea -GEL-	Avance de cumplimiento de la Integración de los Sistemas de Gestión del sector	Semestral	MECI, Plan de acción entidades, Bateria de Indicadores	29%	26%	26%	19%	100%	La racionalización de trámites y servicios, para su automatización será trabajado en el Plan anticorrupción y de atención al ciudadano, Componente # 2 - Estrategia Antitrámites, por cada una de las entidades.
		Gestión de Documentos Electrónicos(implementación de sistemas de gestión, sustitución de memorandos y comunicaciones internas)	Semestral	Matriz de Implementación GEL	60%	70%	80%	100%	100%	
		Definición e Implementación de buenas practicas para el uso eficiente de papel	Semestral	Matriz de Implementación GEL	20%	40%	80%	100%	100%	
		Automatización de procesos y procedimientos internos (Certificaciones y Constancias en Línea, procesos internos)	Semestral	Matriz de Implementación GEL	40%	45%	80%	100%	100%	
		Formulación y/o actualización e implementación de la Estrategia de TI.	Semestral	Matriz de Implementación GEL	20%	40%	60%	80%	80%	
		Definición e Implementación del SGSI(Información y sistemas de información)	Semestral	Matriz de Implementación GEL	40%	60%	80%	100%	100%	
		Elaboración e Implementación del Plan Protocolo IPv6	Semestral	Matriz de Implementación GEL	----	---	80%	100%	100%	
		Apertura de Datos (Inventario de Activos de Información, Definición y Publicación de Datos Abiertos, Obtención Sello de Excelencia - Datos Publicados)	Semestral	Matriz de Implementación GEL	----	----	80%	100%	100%	
		Cumplir con los porcentajes establecidos en el Plan de Implementación de la Estrategias de Gobierno en Línea - GEL	Semestral	Matriz de Implementación GEL	60%	70%	80%	90%	90%	
		Cumplimiento del Plan Sectorial de Gestión Documental	Semestral	Instrumentos archivísticos	50%	70%	90%	100%	100%	



MINMINAS

ESTRATEGIA	NOMBRE INDICADOR	FRECUENCIA	HERRAMIENTA DE SEGUIMIENTO	Meta 2017 por trimestres, ejecutada				Ejecución 2017 Acumulada	Ejecución Cuatrienio a 2018 acumulada
				I	II	III	IV		
Estrategia Gobierno en Línea -GEL-	Avance de cumplimiento de la Integración de los Sistemas de Gestión del sector	Semestral	MECI, Plan de acción entidades, Bateria de Indicadores	3.68%	5.73%	19,09%	23,66%	23,66%	
	Gestión de Documentos Electrónicos	Semestral	Matriz de Implementación GEL	51%	51%	52%	57%	57%	57%
	Definición e Implementación de buenas practicas para el uso eficiente de papel	Semestral	Matriz de Implementación GEL	75%	86%	93%	98%	98%	98%
	Automatización de procesos y procedimientos internos (Certificaciones y Constancias en Línea, procesos internos)	Semestral	Matriz de Implementación GEL	39%	43%	48%	56%	56%	56%
	Formulación y/o actualización, implementación y seguimiento a la Estrategia de TI.	Semestral	Matriz de Implementación GEL	63%	67%	68%	73%	73%	73%
	Formulación e Implementación del SGSI	Semestral	Matriz de Implementación GEL	65%	67%	76%	81%	81%	81%
	Elaboración e Implementación del Plan Protocolo IPv6 - Elaboración del Plan , 40	Semestral	Matriz de Implementación GEL	61%	61%	61%	61%	61%	61%
	Elaboración e Implementación del Plan Protocolo IPv6 - Implementación del Plan, 60	Semestral	Matriz de Implementación GEL	23%	23%	25%	31%	31%	31%
	Apertura de Datos - Inventario de Activos de Información	Semestral	Matriz de Implementación GEL	97%	97%	97%	97%	97%	97%
	Apertura de Datos - Definición y Publicación de Datos Abiertos Portal de la Entidad	Semestral	Matriz de Implementación GEL	100%	----	100%	100%	100%	100%
	Apertura de Datos - Obtención Sello de Excelencia - Datos Publicados	Semestral	Matriz de Implementación GEL	35%	40%	40%	43%	43%	43%
	Apertura de Datos - Datos Publicados, en Datos.gov.co	Semestral	Matriz de Implementación GEL	100%	----	100%	100%	100%	100%
	Cumplir con los porcentajes establecidos en el Plan de Implementación de GEL	Semestral	Matriz de Implementación GEL	57%	61%	66%	74%	74%	74%
	Cumplimiento del Plan Sectorial de Gestión Documental	Semestral	Instrumentos archivísticos	0%	0%	0%	14%	14%	80%



Avance sector programado año 2017	26,0%
Avance sector ejecutado a diciembre	23,66%

Ministerio de Minas y Energía

Presenta un **avance 29.2% de un 32% programado para 2017**. De las actividades pendientes de la ISO 9001:2015, quedaron algunos documentos en versión preliminar para aprobación de los dueños de procesos, en el primer trimestre de 2018. Los demás referentes se cumplió lo programado.

ANH

Avance cuantitativo: **95% / 100%**

Avance cualitativo: Se realizó en el mes de diciembre de 2017, con el ICONTEC, la Pre Auditoria al Sigc, Pendiente Auditoría de Actualización ISO 9001:2015 y Otorgamiento ISO 14001:2015 y OHSAS 18001:2007.

CREG

Registra un **avance del 28% de un 29% planeado para 2017**. Tuvieron auditoria externa en diciembre de 2017, obteniendo la certificación en la ISO 9001:2015.

IPSE

Refleja un **48% de ejecución frente a un 63% programado** para la vigencia.

En el ultimo trimestre no se avanza en la actualización de las normas ISO 9001 e ISO 14001 en las versiones 2015, dado que no se pudo dar las capacitaciones a los funcionarios sobre los cambios de las normas por falta de tiempo para la ejecución del contrato

SGC

Registra **avance de un 30% sobre un 31% planeado para 2017.**

A través de la Auditoria se realizó la verificación de la conformidad de los requisitos establecidos en las normas y del sistema de gestión establecido por el SERVICIO GEOLÓGICO COLOMBIANO, basados en los análisis de los resultados se determinarán si existen o no hallazgos que puedan clasificarse como: no conformidades, o incumplimientos a los requisitos del Sistema establecidos por el SERVICIO GEOLÓGICO.

Previo a la auditoria se realizó la actualización de 644 documentos de la información documentada dentro de las caracterizaciones, procedimientos, manuales de operación, guías, instructivos, fichas de producto y formatos; se realizó el seguimiento a los controles de los riesgos y gestión del plan de acciones de las No conformidades asociadas a los diferentes procesos

UPME

Refleja una ejecución del **21.9% de un 26.0%** programado a diciembre.

Entre otras actividades, A Diciembre de 2017, la UPME ha documentado y gestionado las actividades programadas en el Sistema de Gestión de Seguridad y Salud en el Trabajo.

Se documentaron acciones de mejoramiento en el sistema de gestión.

Se efectuó revisión y actualización a la matriz de requisitos legales y al mapa de riesgos y peligros del SG-SST.

La entidad realiza seguimiento y medición de los indicadores de consumo de energía, papel y agua.

Inicia acciones para documentar en 2018 las referencias sobre el peso de los residuos ordinarios (realizado por la propiedad horizontal edificio arrecife) y de disposición final de residuos peligrosos (luminarias, toneres y baterías) y disposición final de residuos especiales (llantas). La entidad tiene implementado sistemas ahorradores de agua, sistemas de medición y ahorro de energía eléctrica

ANM

Registra una **ejecución del 26% frente al 26% planeado** para 2017. i) Se realizaron capacitaciones y sensibilizaciones en la sede central. Se realizó la capacitación en formación de Auditores Líderes e Indicadores, conforme a lo programado en el Proyecto de Inversión. ii) Se culminó la verificación del cumplimiento de los requisitos de cada uno de los Subsistemas y su integración (Paralelo). Se actualizaron resoluciones de Políticas y creación de nuevos indicadores. iii) Se culminó el proceso de diagnóstico de la Norma ISO 14001.

Avance en el cumplimiento

NOMBRE INDICADOR		PROMEDIO SECTOR	Meta a 2017
Capacidades Institucionales	Gestión de Documentos Electrónicos	57%	80%
	Definición e Implementación de buenas practicas para el uso eficiente de Papel.	98%	80%
	Automatización de procesos y procedimientos internos (Certificaciones y Constancias en Linea, procesos internos)	56%	80%
Gestión de TI	Formulación y/o actualización, e implementación de Estrategia de TI	73%	60%
	Formulación e Implementación del SGSI	81%	80%
	Elaboración e Implementación del Plan Protocolo IPv6,	55%	80%
	Apertura de Datos - (Inventario de Activos de Información, Definición y Publicación de Datos Abiertos Portal de la Entidad, Obtención Sello de Excelencia - Datos Publicados, Datos Publicados, en Datos.gov.co)	85%	80%
Estrategia de GEL	Cumplir con los porcentajes establecidos en el Plan de Implementación de GEL	74%	80%

MINMINAS

Mediante contrato de Consultoría se formuló el Plan de Implementación del Protocolo IPV6.

Se configuraron los equipos de red, seguridad y equipos de cómputo para habilitar servicios DHCP, DNS, acceso a internet a través de IPV6 y configuraciones de seguridad sobre este protocolo.

Se replica la configuración en todos los segmentos de red , para posterior realización de pruebas de los sistemas de información para publicarlos en IPV6.

Se implementa el protocolo para uso en los sistemas de información y aplicaciones de la entidad, publicados en internet, se realizan pruebas funcionales.

ANM

Se culminó satisfactoriamente la consultoría IPv6 : “Realizar una consultoría para el diagnóstico, diseño e implementación de un plan para la adopción del protocolo de internet IPV6”

Se implementó para servicios de Mesa de Ayuda, y tramites

Se cuenta con plan de implementación a 3 años. 2018 - 2020

El próximo año se libera el portal institucional en Ipv6

SGC

No se reporta avance, se trabajará en el 2018



IPSE

Se tiene el Plan de implementación y se encuentra en ejecución.

Se realizó prueba de migración del Portal Web a IPv6

ANH

No reporta avance

CREG

No reporta Información

UPME

No reporta avance

MINMINAS

1. Inventario de Activos de Información: Se encuentra en revisión y actualización.

https://www.minminas.gov.co/documents/10180/23727894/INVENTARIO_ACTIVOS_PORTAL.pdf/572abfeb-703c-43b6-a0e7-ba0ebface697

2. Datos abiertos en Portal de la Entidad: se encuentra en el vínculo https://www.minminas.gov.co/datos-abiertos1_old

3. Sello de Excelencia: Se obtuvo el Sello de Excelencia para 6 de los 8 de meta: Precios de Combustibles, Impuesto de Transporte, Barequeros Legalizados en el país, Control de Ilegalidad Minera, Plan Anual de Adquisiciones, Plan de Acción por Procesos.

4. Datos abiertos en datos.gov.co:

Precios de Combustibles: <https://www.datos.gov.co/Econom-a-y-Finanzas/Precios-de-Combustibles/7pcy-5vx9>

Impuesto de Transporte: <https://www.datos.gov.co/Transporte/Impuesto-de-transporte/7s8e-7zcb>

Barequeros Legalizados en el país: <https://www.datos.gov.co/Econom-a-y-Finanzas/BAREQUEROS-LEGALIZADOS-EN-EL-PA-S/y26x-cdjt>

Control de Ilegalidad Minera: <https://www.datos.gov.co/Minas-y-Energ-a/CONTROL-DE-ILEGAL-MINERA-EN-EL-PAIS/r6jv-dcrx>

Proyectos ejecutados con Recursos del Incentivo a la Producción: <https://www.datos.gov.co/Hacienda-y-Credito-Publico/Proyectos-Ejecutados-con-Recursos-del-Incentivo-a/i7xd-k6hv>

Plan de Acción por Procesos: <https://www.datos.gov.co/Econom-a-y-Finanzas/Plan-de-Accion-por-Procesos-MinMinas/qqq3-qq24>

Ejecución Presupuestal: <https://www.datos.gov.co/Econom-a-y-Finanzas/EJECUCION-PRESUPUESTAL-MinMinas/89vx-qk3n>

Plan Anual de Adquisiciones: <https://www.datos.gov.co/Econom-a-y-Finanzas/Plan-Anual-de-Adquisiciones-MinMinas/xhbb-j8ec>

A la fecha tenemos 15 conjuntos de Datos publicados.



MINMINAS

ANM

1. **Inventario de Activos de Información:** <http://www.anm.gov.co/?q=content/registro-de-publicaciones-0>
2. **Datos Abiertos en el Portal de la Entidad:** [http://www.anm.gov.co/?q=Datos Abiertos ANM](http://www.anm.gov.co/?q=Datos+Abiertos+ANM)
 - a. <https://www.datos.gov.co/Minas-y-Energ%C3%ADa/Registro-Activos-de-Informaci%C3%B3n-ANM/2q5m-ay3q>
 - b. <https://www.datos.gov.co/Minas-y-Energ%C3%ADa/Indice-De-Informacion-Clasificada-Y-Reservada/ruh6-rxa5>
 - c. <https://www.datos.gov.co/Mapas-Nacionales/%C3%81reas-liberadas-de-propuestas-de-contratos-de-conc/fque-n37u>
3. **Sello de Excelencia:** Se gestionó cuenta para solicitud por parte de ANM
4. **Datos Abiertos en datos.gov.co:** www.datos.gov.co
 - a. Registro de Activos de información: <https://www.datos.gov.co/Minas-y-Energ%C3%ADa/Registro-Activos-de-Informaci%C3%B3n-ANM/2q5m-ay3q>
 - b. Índice de información Clasificada y Reservada: <https://www.datos.gov.co/Minas-y-Energ%C3%ADa/Indice-De-Informacion-Clasificada-Y-Reservada/ruh6-rxa5>
 - c. Áreas liberadas de propuestas de contratos de concesión: <https://www.datos.gov.co/Mapas-Nacionales/%C3%81reas-liberadas-de-propuestas-de-contratos-de-conc/fque-n37u>
 - d. Registro único de Comercializadores Mineros:
 - e. ANM Contratos suscritos 2017 mensualizado:
 - f. Plan Anual de Adquisiciones PAA vigente
 - g. Desagregación Presupuesto Anual
 - h. Plan Anual de Adquisiciones Consolidad 2017:



SGC

1. **Inventario de Activos de Información:** http://srvags.sgc.gov.co/Archivos_Geoportal/Políticas/RegistrodeactivosSGC.xlsx

2. **Datos abiertos en Portal de la Entidad:** <http://www2.sgc.gov.co/Noticias/Boletin-Informativo.aspx>

3. **Sello de Excelencia:** se tienen 10 conjuntos de datos certificados en Nivel 1.

4. **Datos abiertos en datos.gov.co:**

Atlas Geológico de Colombia: https://www.datos.gov.co/Minas-y-Energ-a/Atlas-Geol-gico-de-Colombia/2swu-wi2z?category=Minas-y-Energ-a&view_name=Atlas-Geol-gico-de-Colombia

Estaciones del Sistema Global de Navegación por Satélite (GNSS por sus siglas en inglés): <https://www.datos.gov.co/Minas-y-Energ-a/Estaciones-GNSS-del-Servicio-Geol-gico-Colombiano/wk85-jbir>

Reporte de Sismicidad del Servicio Geológico Colombiano: <https://www.datos.gov.co/Minas-y-Energ-a/Reporte-de-Sismicidad-del-Servicio-Geol-gico-Colom/c6z5-qfp4>

Estaciones Red Sismológica Nacional de Colombia: <https://www.datos.gov.co/Minas-y-Energ-a/Estaciones-Red-Sismol-gica-Nacional-de-Colombia-Se/vp6h-3k3f>

Registro Activos del Servicio Geológico Colombiano a Febrero del 2017: <https://www.datos.gov.co/Minas-y-Energ-a/Registro-Activos-del-Servicio-Geol-gico-Colombiano/s796-rtjg>

Inventario de Muestras de Litoteca: <https://www.datos.gov.co/Minas-y-Energ-a/Inventario-de-Muestras-de-Litoteca/v23g-7p2k>

Estaciones Red Nacional de Acelerógrafos: <https://www.datos.gov.co/Minas-y-Energ-a/Estaciones-Red-Nacional-de-Aceler-grafos/ss86-47c7>

Estado de la Cartografía Geológica de Colombia: <https://www.datos.gov.co/Minas-y-Energ-a/Estado-de-la-Cartograf-a-Geol-gica-de-Colombia/asan-b9v8>

Metadatos Geográficos del Servicio Geológico Colombiano: <https://www.datos.gov.co/Minas-y-Energ-a/Metadatos-Geogr-ficos-del-Servicio-Geol-gico-Colom/kmxi-akd9>

Catálogo de Dataciones Radiométricas: <https://www.datos.gov.co/Minas-y-Energ-a/Cat-logo-de-Dataciones-Radiom-tricas-de-Colombia/44yt-2ns8>

A la fecha tienen 15 conjuntos de Datos publicados.



MINMINAS

IPSE

1. **Inventario de Activos de Información:** No tienen
2. **Datos abiertos en Portal de la Entidad:** <http://ipse.gov.co/atencion-ciudadano/datos-abiertos/inventariodatos>
3. **Sello de Excelencia:** No tienen conjuntos de datos certificados
4. **Datos abiertos en datos.gov.co:**
Informe de Telemetría - <https://www.datos.gov.co/Mapas-Nacionales/Informe-de-Telemetria/kund-nmir>

ANH

No reporta avance

CREG

No reporta avance

UPME

No reporta avance

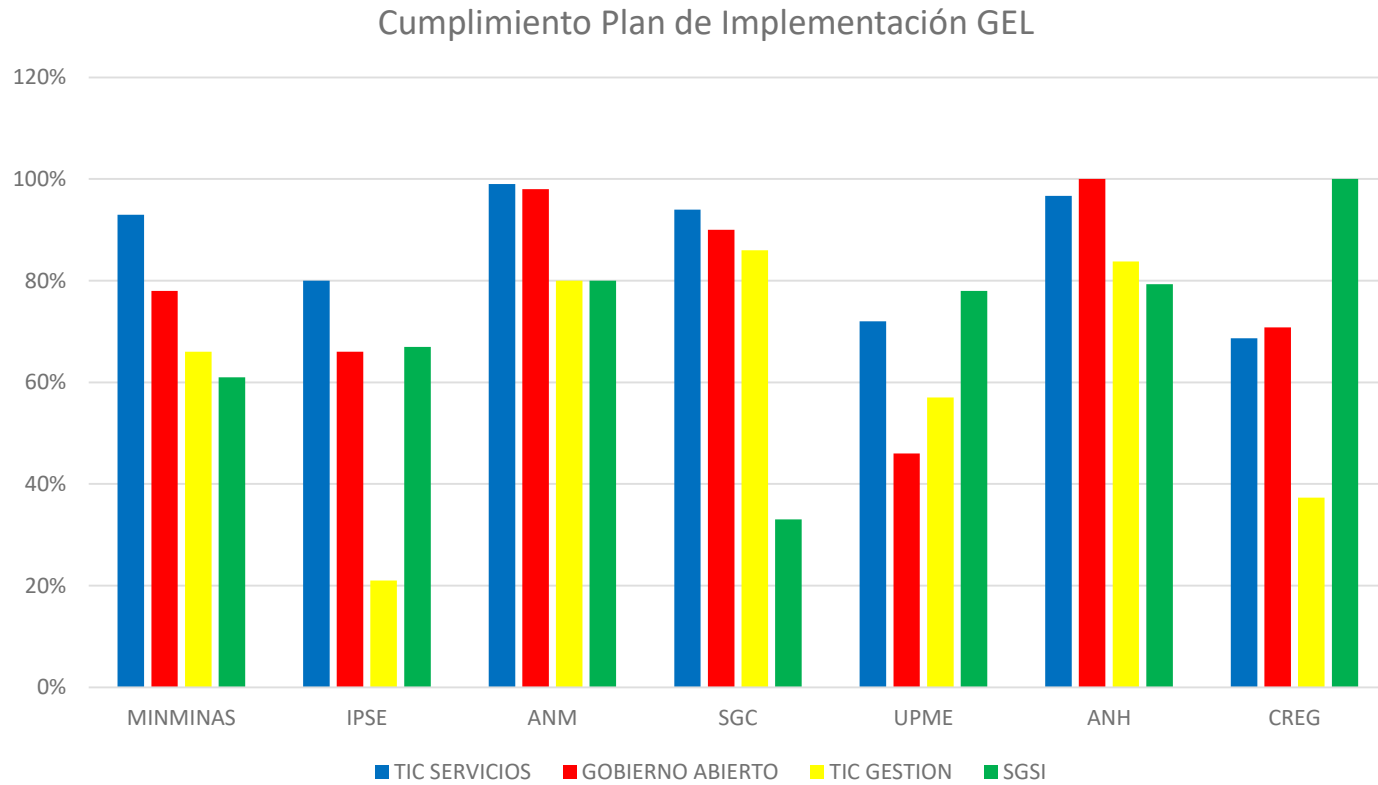
Indicador Avance de cumplimiento Plan de Implementación de la Estrategia de Gobierno en Línea

Sector Minero Energético

CUMPLIMIENTO PLAN DE IMPLEMENTACIÓN DE GEL					
ENTIDAD	TIC PARA SERVICIOS	GOBIERNO ABIERTO	TIC PARA GESTIÓN	SEGURIDAD Y PRIVACIDAD DE LA INFORMACIÓN	Cumplimiento
MINMINAS	93%	78%	66%	61%	75%
IPSE	80%	66%	21%	67%	59%
ANM	99%	98%	80%	80%	89%
SGC	94%	90%	86%	33%	76%
*UPME	72%	46%	57%	78%	63%
*ANH	97%	100%	84%	79%	90%
*CREG	69%	71%	37%	100%	69%
PROMEDIO	86%	78%	62%	71%	74%

*Información a septiembre 30

Indicador Avance de cumplimiento Plan de Implementación de la Estrategia de Gobierno en Línea



Avance Sectorial del 74%

Indicador: Cumplimiento del Plan Sectorial de Gestión Documental

AVANCE ACUMULADO A 2017 INSTRUMENTOS ARCHIVISTICOS POR ENTIDAD							
INSTRUMENTOS ARCHIVISTICOS	2017 ACUMULADO						
	IPSE	UPME	CREG	ANH	SGC	ANM	MME
Cuadro de Clasificación Documental (CCD)	10%	10%	10%	10%	10%	10%	10%
Tabla de Retención Documental (TRD)	10%	10%	10%	10%	10%	10%	10%
Programa de Gestión Documental (PGD).	0%	10%	10%	10%	10%	10%	10%
Plan Institucional de Archivos de la Entidad (PINAR).	0%	10%	10%	10%	10%	10%	10%
Inventario Documental.	10%	10%	10%	10%	10%	10%	10%
Modelo de requisitos para la gestión de documentos electrónicos.	0%	10%	0%	0%	0%	0%	0%
Bancos terminológicos de tipos, series y sub-series documentales	10%	10%	10%	10%	10%	0%	10%
Mapas de procesos, flujos documentales y descripción las funciones.	10%	10%	10%	10%	0%	10%	10%
Tablas de Control de Acceso	10%	10%	0%	10%	0%	10%	10%
Tabla de Valoración Documental (SI APLICA)	0%	0%	10%	10%	0%	N/A	10%
AVANCE ACUMULADO A 2017	60%	90%	80%	90%	60%	90%	90%

Política No. 5 Gestión Financiera

Estrategias

- ✓ Formulación y Seguimiento a los proyectos de inversión
- ✓ Ejecución presupuestal a los proyectos de inversión
- ✓ Cumplir la ejecución contractual y financiera de acuerdo a las metas establecidas

Líderes de política: Oficina de Planeación y Gestión Internacional, Secretaría General y Subdirección Administrativa y Financiera



MINMINAS

POLÍTICA 5 – Gestión Financiera

MODELO INTEGRADO DE PLANEACIÓN Y GESTIÓN- MIPG- 2015-2018 POLITICA # 5 - GESTION FINANCIERA SECTOR MINAS Y ENERGIA

POLÍTICA	ESTRATEGIA	NOMBRE INDICADOR	FRECUENC	HERRAMIENTA DE SEGUIMIENTO	Metas anuales				META CUATRIEN	OBSERVACIONES
					2015	2016	2017	2018	2018	
GESTIÓN FINANCIERA	Formulación y Seguimiento a los proyectos de inversión	Cumplimiento de los indicadores SUIFP	Trimestral	SUIFP y SPI	90,5%	92%	93,5%	95%	92,8%	Formulación: Priorizar y alinear (PND, PES, SGC). Seguimiento: Actualización de la Información en la herramienta SPI Ejecución: Ejecutar los recursos de inversión asignados en la correspondiente vigencia (obligaciones) y dar cumplimiento a la programación de la ejecución de los recursos asignados a los Proyectos de Inversión
	Ejecución presupuestal a los proyectos de inversión	Cumplimiento de la Ejecución Presupuestal	Trimestral	SIIF NACION -	94%	94%	94%	94%	94,0%	
	Cumplir la ejecución contractual y financiera de acuerdo a las metas establecidas	No. de Contratos suscritos / No. de estudios previos radicados para adelantar contratación	Trimestral	Base de Datos de Contratación	98%	98%	98%	98%	98,0%	- PAC ejecutado = PAC pagado - PAC Programado = PAC Vigente antes del cierre mensual - Consolidación de la totalidad del objeto del gasto (Personales, Generales, Transferencias e Inversión y operación comercial) - El indicador trimestral = sumatoria ejecución recursos (\$) de los tres meses / programación de recursos trimestral
		Programa Anual de Caja (PAC) Ejecutado / Programa Anual de Caja (PAC) Programado	Trimestral	SIIF NACION - PAC	90%	91%	92%	93%	91,5%	



MINMINAS

POLÍTICA 5 – Gestión Financiera

MODELO INTEGRADO DE PLANEACIÓN Y GESTIÓN- MIPG- 2015-2018
POLITICA # 5 - GESTION FINANCIERA
SECTOR MINAS Y ENERGIA

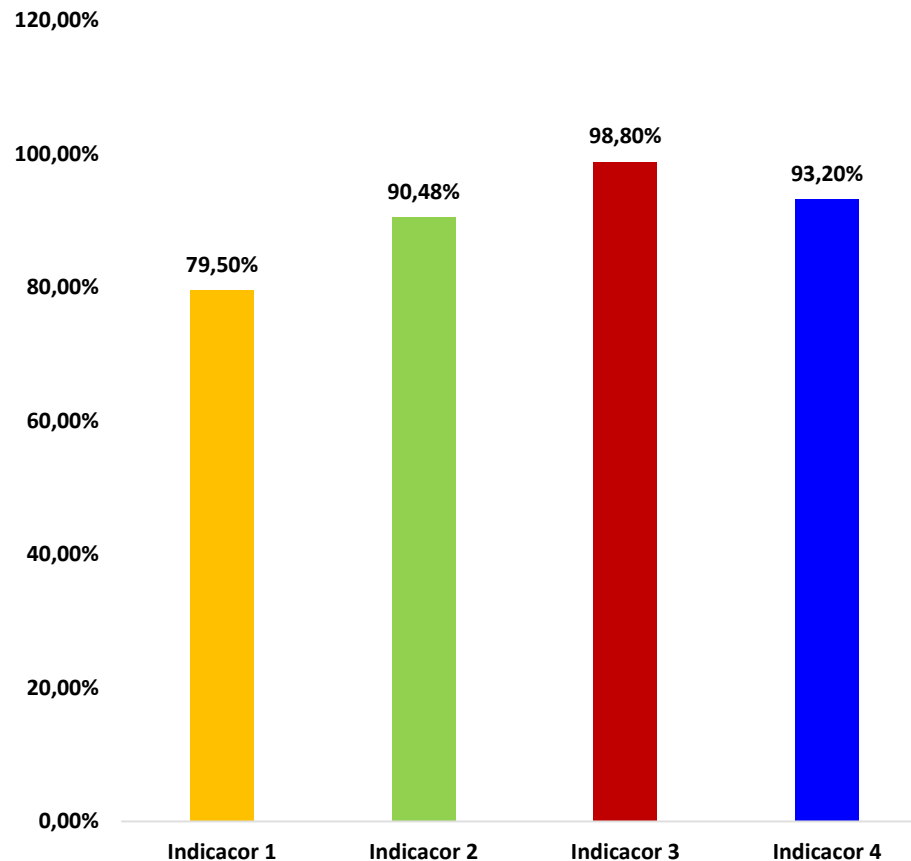
ESTRATEGIA	NOMBRE INDICADOR	FRECUENCIA	HERRAMIENTA DE SEGUIMIENTO	Meta 2017				Ejecución 2017 acumulada
				IT	IIT	IIIT	IVT	
Formulación y Seguimiento a los proyectos de inversión	Cumplimiento de los indicadores SUIFP	Trimestral	SUIFP y SPI (*)	23,4%	46,8%	70,2%	93,5%	79,50%
Ejecución presupuestal a los proyectos de inversión	Cumplimiento de la Ejecución Presupuestal	Trimestral	SIIF NACION -	23,5%	47,0%	70,5%	94,0%	90,48%
Cumplir la ejecución contractual y financiera de acuerdo a las metas establecidas	No. de Contratos suscritos / No. de estudios previos radicados para adelantar contratación	Trimestral	Base de Datos de Contratación	24,5%	49,0%	73,5%	98,0%	98,08%
	Programa Anual de Caja (PAC) Ejecutado / Programa Anual de Caja (PAC) Programado	Trimestral	SIIF NACION - PAC	23,0%	46,0%	69,0%	92,0%	92,23%

(*) La información contenida en este informe es provisional, ya que el cierre definitivo del SPI es el 12 de febrero/2018

POLÍTICA 5 – Gestión Financiera

SECTOR

Indicador 1	Promedio Trimestral de Proyectos con la totalidad de la información actualizada en BPIN (Numeral 24 SPI) (*)
Indicador 2	Total recursos obligados / total recursos asignados
Indicador 3	No. de Contratos suscritos / No. de estudios previos radicados para adelantar contratación
Indicador 4	PAC ejecutado / PAC programado



(*) La información contenida en este informe es provisional, ya que el cierre definitivo del SPI es el 12 de febrero/2018

POLÍTICA 5 – Gestión Financiera

MINISTERIO DE MINAS Y ENERGIA
 MODELO INTEGRADO DE PLANEACIÓN Y GESTIÓN
 PLAN DE DESARROLLO ADMINISTRATIVO - 2017
 Política No. 5 Gestión Financiera

ACCIONES	Meta Anual	METAS	NOMBRE DEL INDICADOR	INDICADOR	AVANCES POR ENTIDAD CUARTO TRIMESTRE							% META ACUM 4Q	AVANCE PROMEDIO CUARTO TRIMESTRE
					ANH	CREG	SGC	IPSE	UPME	ANM	MME		
Formulación y Seguimiento a los proyectos de inversión	93,5%	Formulación: Priorizar y alinear (PND, PES, SGC). Seguimiento: Actualización de la Información en la herramienta SPI	Cumplimiento de los indicadores SUIFP Y SPI	Promedio Trimestral de Proyectos con la totalidad de la información actualizada en BPIN (Numeral 24 SPI)	71,4%	87,4%	79,8%	73,3%	73,6%	94,0%	77,0%	93,5%	79,5%
Ejecución presupuestal a los proyectos de inversión	94%	Ejecución: Ejecutar los recursos de inversión asignados en la correspondiente vigencia (obligaciones) y dar cumplimiento a la programación de la ejecución de los recursos asignados a los Proyectos de Inversión	Cumplimiento de la Ejecución Presupuestal	Total recursos obligados / total recursos asignados	84,7%	69,6%	73,7%	73,7%	98,6%	98,3%	91,5%	94,0%	90,5%
Cumplir la ejecución contractual y financiera de acuerdo a las metas establecidas	98%	No. de Contratos suscritos / No. de estudios previos radicados para adelantar contratación	No. de Contratos suscritos / No. de estudios previos radicados para adelantar contratación	No. de Contratos suscritos / No. de estudios previos radicados para adelantar contratación	100,0%	100,0%	97,0%	100,0%	94,6%	100,0%	100,0%	98,0%	98,8%
	92%	*Consolidación de la totalidad del objeto del gasto (Personales, Generales, Transferencias e Inversión y operación comercial) * El indicador trimestral = sumatoria ejecución recursos (\$) de los tres meses / programación de recursos trimestral * PAC ejecutado = PAC pagado * PAC Programado = PAC Vigente antes del cierre mensual	Programa Anual de Caja (PAC) Ejecutado / Programa Anual de Caja (PAC) Programado	PAC ejecutado / PAC programado	85,5%	98,0%	92,4%	92,7%	84,8%	99,3%	99,7%	92,0%	93,2%

(*) La información contenida en este informe es provisional, ya que el cierre definitivo del SPI es el 12 de febrero/2018

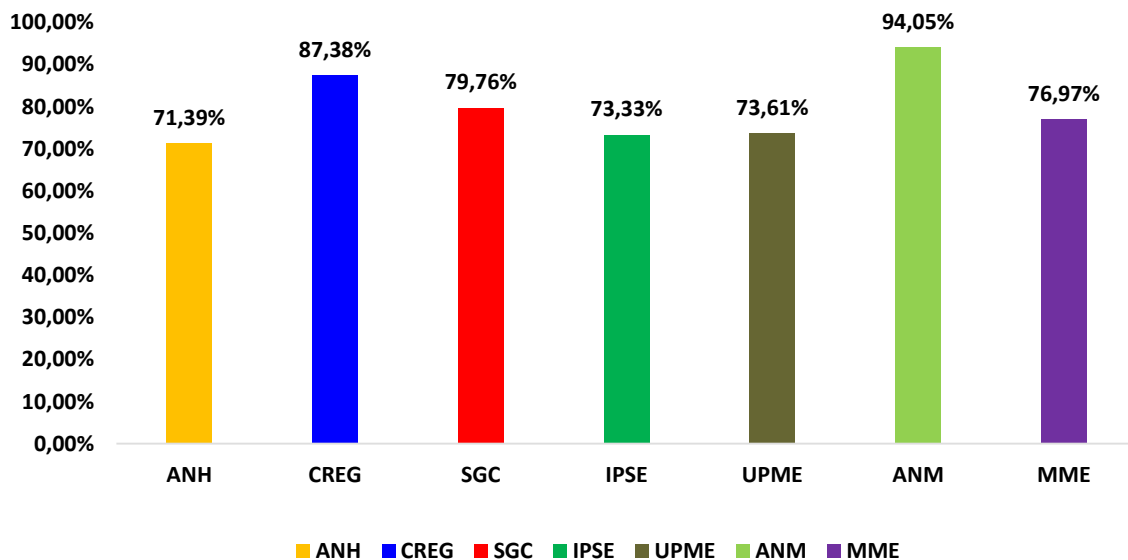


MINMINAS

POLÍTICA 5 – Gestión Financiera

Acción 1: Formulación y Seguimiento a los proyectos de inversión

ACCIONES	POND POR AÑO	METAS	NOMBRE DEL INDICADOR (*)	INDICADOR	AVANCES POR ENTIDAD CUARTO TRIMESTRE							% CUMP TIRM.	AVANCE PROMEDIO CUARTO TRIMESTRE
					ANH	CREG	SGC	IPSE	UPME	ANM	MME		
Formulación y Seguimiento a los proyectos de inversión	25%	Formulación: Priorizar y alinear (PND, PES, SGC). Seguimiento: Actualización de la Información en la herramienta SPI	Cumplimiento de los indicadores SUIFP Y SPI (*)	Promedio Trimestral de Proyectos con la totalidad de la información actualizada en BPIN (Numeral 24 SPI)	71,39%	87,38%	79,76%	73,33%	73,61%	94,05%	76,97%	93,50%	79,50%



Avances Descriptivos del trimestre

El reporte del mes de Enero de SPI, es el mas deficiente, por lo cual afecta el Promedio del AÑO.

DIAGNÓSTICO: Proyectos sin observaciones cualitativas – Sin resumen ejecutivo – Sin Imagen – Sin avances Físicos ni de Gestión – Metas mayores al 100%.

Cierre a diciembre 2017: 12 de Febrero/2018

El Indicador que mide el avance de Completitud es el No 24 del reporte Diagnóstico. No es el “Semáforo”

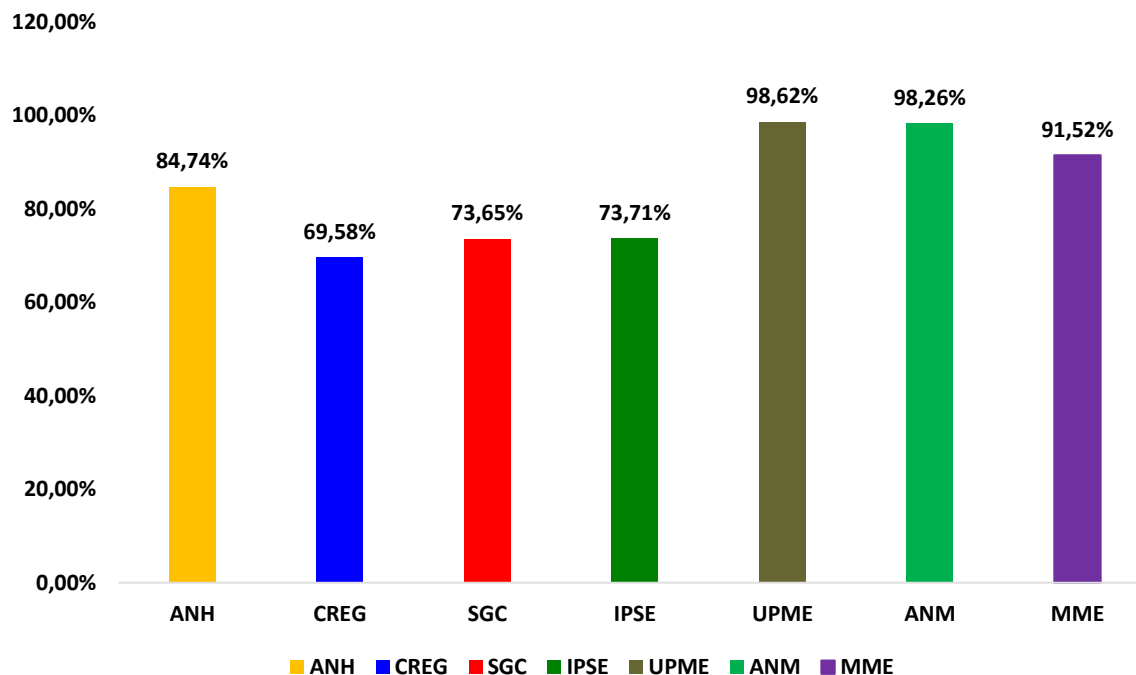
Estado	Fecha	Reporte	Avance (%)	Avance (%)	Avance (%)	Observaciones
ABIERTO	21/04/2017 5:59:20 p. m.	2017 2-Febrero	0,00%	0,00%	0,69%	Básica Actividad Producto Presupuestal Gestión (Sin Actualizar)
ABIERTO	21/04/2017 5:59:20 p. m.	2017 3-Marzo	10,00%	10,00%	2,70%	Básica Actividad Producto Presupuestal Gestión (Actualización)
ABIERTO	06/02/2017 2:59:53 p. m.	2017 1-Enero	0,00%	0,00%	0,00%	Básica Actividad Producto Presupuestal Gestión (Sin Actualizar)

(*) La información contenida en este informe es provisional, ya que el cierre definitivo del SPI es el 12 de febrero/2018

POLÍTICA 5 – Gestión Financiera

Acción 2: Ejecución presupuestal a los proyectos de inversión

ACCIONES	POND POR AÑO	METAS	NOMBRE DEL INDICADOR	INDICADOR	AVANCES POR ENTIDAD TERCER TRIMESTRE							% CUMP TIRM.	AVANCE PROMEDIO TERCER TRIMESTRE
					ANH	CREG	SGC	IPSE	UPME	ANM	MME		
Ejecución presupuestal a los proyectos de inversión	25%	Ejecución: Ejecutar los recursos de inversión asignados en la correspondiente vigencia (obligaciones) y dar cumplimiento a la programación de la ejecución de los recursos asignados a los Proyectos de Inversión	Cumplimiento de la Ejecución Presupuestal	Total recursos obligados / total recursos asignados	84,74%	69,58%	73,65%	73,71%	98,62%	98,26%	91,52%	94,00%	90,48%



Avances Descriptivos del trimestre

El Cierre Presupuestal 2017 del Sector fue del 90,48%, destacándose las Entidades:

UPME – ANM Y MME

ANH – IPSE – CREG – SGC



MINMINAS

POLÍTICA 5 – Gestión Financiera

Acción 2: Ejecución presupuestal a los proyectos de inversión

Cifras en Millones de Pesos

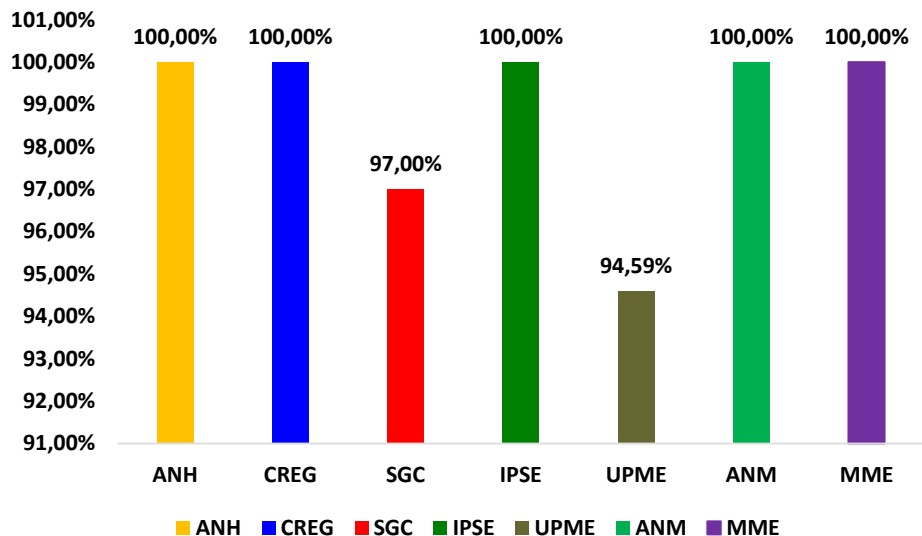
Entidad	Apropiación Vigente 2017	Compromisos	% Comp. /Aprop. Vigente	Obligado	% Oblig. /Aprop. Vigente
ANH	144.846	139.016	95,98%	122.736	84,74%
IPSE	123.457	123.146	99,75%	91.000	73,71%
CREG	7.316	5.090	69,58%	5.090	69,58%
MME	2.887.809	2.827.676	97,92%	2.642.842	91,52%
SGC	11.408	11.217	98,32%	8.402	73,65%
UPME	15.819	15.601	98,62%	15.601	98,62%
ANM	15.792	15.654	99,12%	15.517	98,26%
Total Sector	3.206.447	3.137.400	97,85%	2.901.188	90,48%

Fuente: SIF a 22 de enero 2018

POLÍTICA 5 – Gestión Financiera

Acción 3: Cumplir la ejecución contractual y financiera de acuerdo a las metas establecidas.

ACCIONES	POND POR AÑO	METAS	NOMBRE DEL INDICADOR	INDICADOR	AVANCES POR ENTIDAD CUARTO TRIMESTRE							% CUMP TIRM.	AVANCE PROMEDIO CUARTO TRIMESTRE
					ANH	CREG	SGC	IPSE	UPME	ANM	MME		
Cumplir la ejecución contractual y financiera de acuerdo a las metas establecidas	25%	No. de Contratos suscritos / No. de estudios previos radicados para adelantar contratacion	No. de Contratos suscritos / No. de estudios previos radicados para adelantar contratacion	No. de Contratos suscritos / No. de estudios previos radicados para adelantar contratacion	100,00%	100,00%	97,00%	100,00%	94,59%	100,00%	100,00%	98,00%	98,80%



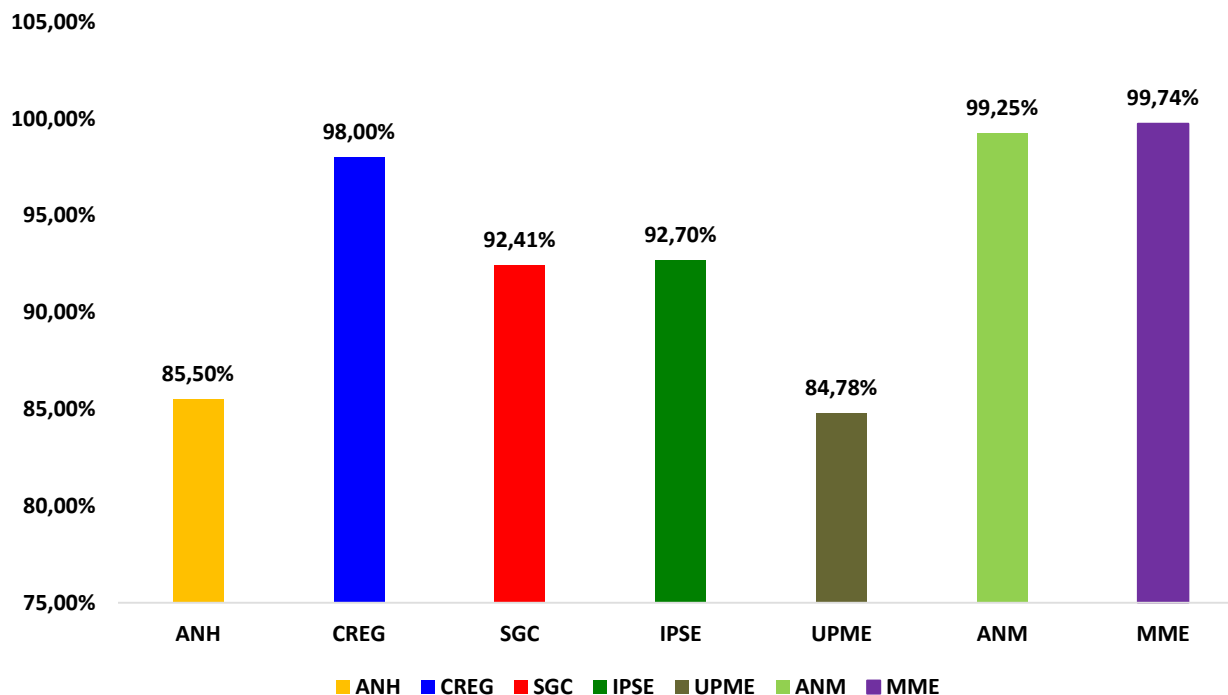
Avances Descriptivos del trimestre

El avance de este indicador a nivel sectorial fue de 98,80% cumpliendo la meta establecida

POLÍTICA 5 – Gestión Financiera

Acción 4: Cumplir la ejecución contractual y financiera de acuerdo a las metas establecidas.

ACCIONES	PON D POR AÑO	METAS	NOMBRE DEL INDICADOR	INDICADOR	AVANCES POR ENTIDAD TERCER TRIMESTRE							% CUMPL TIRM.	AVANCE PROMEDIO TERCER TRIMESTRE
					ANH	CREG	SGC	IPSE	UPME	ANM	MME		
Cumplir la ejecución contractual y financiera de acuerdo a las metas establecidas	25%	*Consolidación de la totalidad del objeto del gasto (Personales, Generales, Transferencias e Inversión y operación comercial) * El indicador trimestral = sumatoria ejecución recursos (\$) de los tres meses / programación de recursos trimestral * PAC ejecutado = PAC pagado * PAC Programado = PAC Vigente antes del cierre mensual	Programa Anual de Caja (PAC) Ejecutado / Programa Anual de Caja (PAC) Programado	PAC ejecutado / PAC programado	85,50%	98,00%	92,41%	92,70%	84,78%	99,25%	99,74%	92,00%	92,23%



Avances Descriptivos del trimestre

El avance de este indicador a nivel sectorial fue del 92,23%, cumpliendo las metas propuestas

Las entidades que presentaron rezago en las metas son: ANH y la UPME

3. Proposiciones y Varios

3. Proposiciones y varios

GRACIAS