



El futuro
es de todos

Minenergía

INFORME DE EJECUCION PRESUPUESTAL - RECURSOS DE INVERSION

SECTOR MINAS Y ENERGIA

IV TRIMESTRE DE 2021

MINISTERIO DE MINAS Y ENERGIA

OFICINA DE PLANEACIÓN Y GESTIÓN INTERNACIONAL

BOGOTA – DICIEMBRE 2021

En Minenergía todos los trámites son gratuitos.

Reporte cualquier irregularidad en el correo electrónico lineaetica@minenergia.gov.co
Calle 43 No. 57 - 31 CAN Bogotá, Colombia - Código Postal 111321
Conmutador (57) 2200300 - Línea gratuita nacional 01 8000 910180
www.minenergia.gov.co

Página 1 de 16





INTRODUCCIÓN

Mediante la Ley 2063 de 2020 “por la cual se decreta el Presupuesto de Rentas y Recursos de Capital y Ley de Apropriaciones para la vigencia fiscal del 1° de enero al 31 de diciembre de 2021” reglamentada por el Decreto 1805 del 31 de diciembre de 2020 “Por el cual se liquida el Presupuesto General de la Nación para la vigencia fiscal 2021, se detallan las apropiaciones y se clasifican y se definen los gastos”, se asignó al Sector Minas y Energía un presupuesto por valor de \$6,05 billones, distribuido en recursos para inversión por \$4,8 billones, que corresponden al 79%, y \$1,3 billones, 21% restante, para funcionamiento. De estos últimos recursos se encuentran bloqueados \$37.377millones, equivalente a un 3,0% de la apropiación inicial.

Cabe precisar que, mediante el presente informe, se da a conocer el análisis de la ejecución del presupuesto de inversión del sector durante el cuarto trimestre de la vigencia 2021, toda vez que el informe de la ejecución de los recursos de funcionamiento se encuentra en la página web del Ministerio, en el siguiente enlace: <https://www.minenergia.gov.co/ejecucion-presupuestal>

En Minenergía todos los trámites son gratuitos.



INDICE

1. Apropiación Presupuestal	5
1.2 Fondos y Subsidios.....	6
2. Principales modificaciones presupuestales.....	7
2.1 Instituto de Planificación y Promoción de Soluciones Energéticas para Zonas No Interconectadas – IPSE	7
3. Ejecución presupuestal.....	7
3.1 Fondos y Subsidios.....	8
3.2 Reservas Presupuestales	10
3.3 Ejecución presupuestal histórica	10
4. SPI	12

En Minenergía todos los trámites son gratuitos.



INDICE DE TABLAS Y GRÁFICOS

Tabla 1 Distribución Apropriación Presupuestal	5
Tabla 2 Distribución Apropriación Presupuestal Subsidios y Fondos	6
Tabla 3 Modificación Presupuestal IPSE	7
Tabla 4 Ejecución Presupuestal Sector Minas y Energía	8
Tabla 5 Ejecución Presupuestal Fondos MME.....	9
Tabla 6 Ejecución Presupuestal Subsidios MME	9
Tabla 7 Reservas Presupuestales 2020 Sector Minas y Energía.....	10
Tabla 8 Reservas Presupuestales 2020 Fondos y Subsidios	10
Tabla 9 Resumen ejecutivo – Sector Minas y Energía.....	12
Tabla 10 Evolución avances Sector Minas y Energía Inversión SPI	12
Gráfico 1 Distribución de Recursos de Inversión	5
Gráfico 2 Fondos - MME Apropriación Vigente con corte al 31 de diciembre	6
Gráfico 3 Subsidios MME -Apropriación Vigente con corte al 31 de diciembre	7
Gráfico 4 Fondos MME	8
Gráfico 5 Subsidios MME.....	9
Gráfico 6 Ejecución Presupuestal Sector Minas y Energía	11
Gráfico 7 Ejecución Presupuestal Ministerio de Minas y Energía.....	11

En Minenergía todos los trámites son gratuitos.

Página 4 de 16



1. Apropriación Presupuestal

En el cuarto trimestre de la vigencia, se presentaron modificaciones por adición de recursos en la apropiación presupuestal del Instituto de Planificación y Promoción de Soluciones Energéticas para Zonas No Interconectadas – IPSE. La distribución de la apropiación por entidad se encuentra detallada en la siguiente tabla:

Tabla 1 Distribución Apropriación Presupuestal Sector Minas y Energía

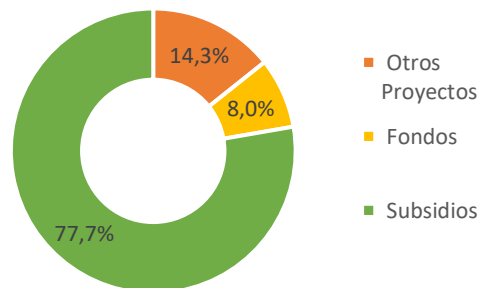
Cifras en millones de pesos

Entidad	Apropiación Inicial	Apropiación Vigente
MME	4.208.588	4.209.464
ANH	280.459	280.459
ANM	66.855	66.855
CREG	13.200	13.200
IPSE	43.277	148.237
SGC	157.608	158.158
UPME	21.080	21.080
Total Sector	4.791.068	4.897.454

Fuente: Elaboración propia de la Oficina de Planeación y Gestión Internacional Con información de SIF Nación

En este sentido, se presenta a continuación la distribución de los recursos asignados al sector por concepto de inversión entre las entidades y su composición por proyectos. El 86% de la apropiación está en cabeza del Ministerio (\$4.2 billones), dado que allí se encuentran los recursos de subsidios de energía eléctrica y gas (77.8%), y los recursos de los fondos (8.0%) (FAER, FAZNI, PRONE, FENOGE y FNCFGN -en adelante Cuota de Fomento). (Gráfico 1).

Gráfico 1 Distribución de Recursos de Inversión Sector Minas y Energía



Fuente: Elaboración propia de la Oficina de Planeación y Gestión Internacional Con información de SIF Nación

A su vez, es importante señalar que el sector cuenta con 80 proyectos de inversión, 36 corresponden al Ministerio y los 44 restantes a las seis entidades adscritas (la Agencia Nacional de Hidrocarburos

En Minenergía todos los trámites son gratuitos.





- ANH, la Agencia Nacional de Minería - ANM, la Comisión de Regulación de Energía y Gas - CREG, el Instituto de Planificación y Promoción de Soluciones Energéticas para Zonas No Interconectadas – IPSE, el Servicio Geológico Colombiano – SGC y la Unidad de Planeación Minero Energética – UPME). La información detallada sobre los proyectos de inversión del sector y su ejecución presupuestal se puede encontrar en el siguiente link: <https://www.minenergia.gov.co/ejecucion-presupuestal-de-inversion-sector>

1.2 Fondos y Subsidios

La participación más representativa de los recursos del Ministerio de Minas y Energía corresponde a las acciones que se adelantan en la gestión de fondos y subsidios, debido a que representan el 97,7% de la apropiación vigente del Ministerio de Minas y Energía. En los gráficos No. 2 y 3

**Tabla 2 Distribución Apropiación Presupuestal Subsidios y Fondos
Ministerio de Minas y Energía**

Cifras en millones de pesos

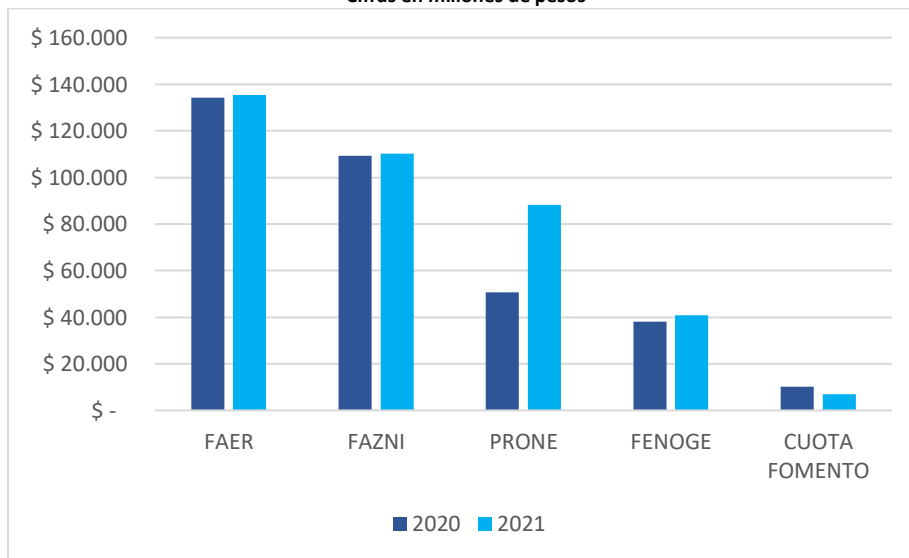
Concepto	Apropiación Presupuestal	%
Subsidios	3.730.281	88,6%
Fondos	381.599	9,1%
Total	4.111.880	97,7%

Fuente: Elaboración propia de la Oficina de Planeación y Gestión Internacional
Con información de SIIF Nación

A continuación, se presenta la información de la apropiación vigente, de las categorías referidas en la tabla precedente, con corte al 31 de diciembre de las vigencias 2020 y 2021.

Gráfico 2 Fondos - MME Apropiación Vigente con corte al 31 de diciembre

Cifras en millones de pesos



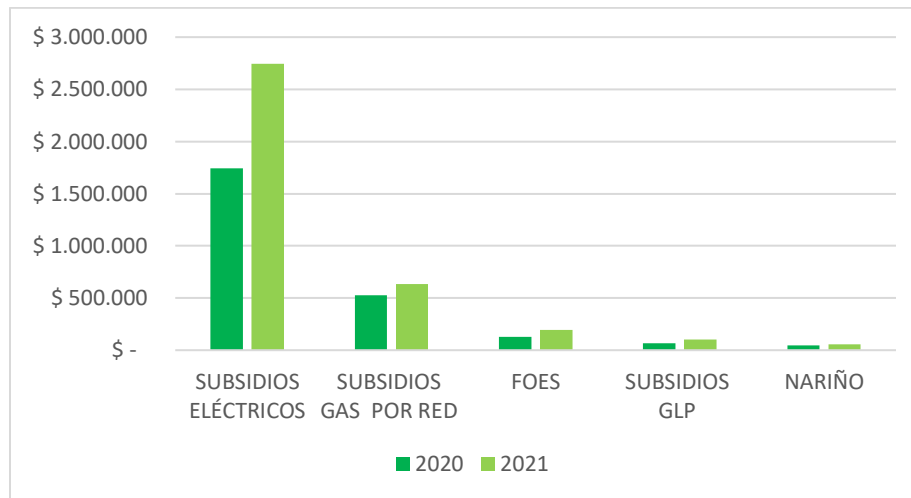
Fuente: Elaboración propia de la Oficina de Planeación y Gestión Internacional
Con información de SIIF Nación

En Minenergía todos los trámites son gratuitos.





Gráfico 3 Subsidios MME -Apropiación Vigente con corte al 31 de diciembre
Cifras en millones de pesos



Fuente: Elaboración propia de la Oficina de Planeación y Gestión Internacional
Con información de SIF Nación

2. Principales modificaciones presupuestales

2.1 Instituto de Planificación y Promoción de Soluciones Energéticas para Zonas No Interconectadas – IPSE

El proyecto de inversión “Desarrollo e implementación de proyectos energéticos sostenibles en las Zonas No Interconectadas, ZNI Nacional” adicionó recursos por \$ 100.000.000.000 mediante Decreto 1199 del 4 de octubre de 2021, expedido por el Ministerio de Hacienda y Crédito Público, para financiar el desarrollo de proyectos de ampliación de cobertura, mejoramiento de infraestructura, interventoría y/o supervisión en las zonas no interconectadas del país.

Tabla 3 Modificación Presupuestal IPSE

Cifras en millones de pesos

Proyecto de Inversión	Apropiación Vigente al III Trimestre	Apropiación Final	Apropiación Adicionada
Desarrollo e implementación de proyectos energéticos sostenibles en las Zonas No Interconectadas, ZNI Nacional	24.706	124.706	100.000

Fuente: Elaboración propia de la Oficina de Planeación y Gestión Internacional
Con información de SIF Nación

3. Ejecución presupuestal

Con corte al 31 de diciembre de 2021, el Sector Minas y Energía presentó la siguiente ejecución presupuestal (Tabla No. 4). La variación frente al mismo corte de la vigencia 2020, ha sido del 2,3% frente a compromisos y del 2,8% frente a obligaciones.

En Minenergía todos los trámites son gratuitos.

Página 7 de 16

**Tabla 4 Ejecución Presupuestal Sector Minas y Energía**

Cifras en millones de pesos

Entidad	Apropiación Final	Compromisos	% Comp. /Aprop. Final	Obligaciones	% Oblig. /Aprop. Final
MME	4.209.464	4.119.578	97,9%	3.904.070	92,7%
ANH	280.459	235.040	83,8%	171.273	61,1%
ANM	66.855	65.280	97,6%	60.320	90,2%
CREG	13.200	11.748	89,0%	11.275	85,4%
IPSE	148.237	144.648	97,6%	127.607	86,1%
SGC	158.158	111.772	70,7%	99.255	62,8%
UPME	21.080	15.262	72,4%	13.877	65,8%
Total Sector	4.897.454	4.703.327	96,0%	4.387.678	89,6%

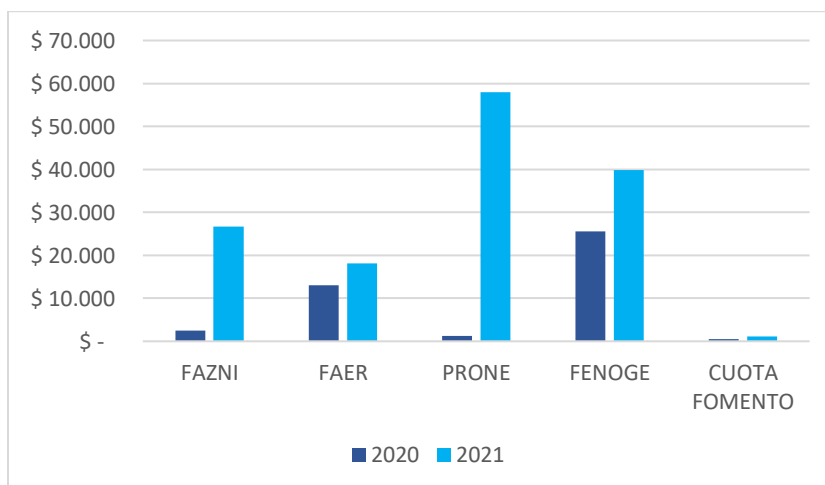
Fuente: Elaboración propia de la Oficina de Planeación y Gestión Internacional
Con información de SIF Nación

3.1 Fondos y Subsidios

Al cierre del cuarto trimestre de las vigencias 2020 y 2021, los fondos y subsidios del Ministerio, que cuentan con la apropiación de recursos más representativa en comparación con los demás proyectos de inversión del sector, presentaron variaciones significativas a nivel general con respecto a las obligaciones presupuestales realizadas (ver gráficos No. 4 y 5).

Entre ello se destaca PRONE y FAZNI con una variación de 4.710% y 956% respectivamente frente al año anterior. En contraposición, los proyectos que tuvieron una menor variación son Gas por red y Nariño con una variación de 21% y 17% respectivamente.

Gráfico 4 Fondos MME
Compromisos Presupuestales con corte al 31 de diciembre
Cifras en millones de pesos



Fuente: Elaboración propia de la Oficina de Planeación y Gestión Internacional
Con información de SIF Nación

En Minenergía todos los trámites son gratuitos.

Página 8 de 16



Los Fondos ejecutaron recursos al cierre de 2021, de la siguiente manera:

Tabla 5 Ejecución Presupuestal Fondos MME

Cifras en millones de pesos

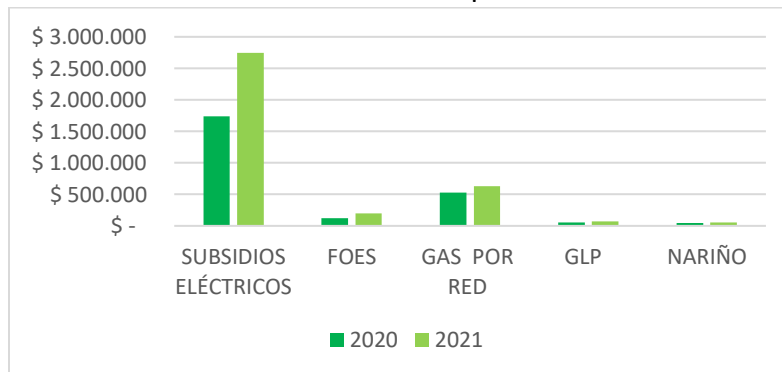
Proyecto	Aprop. Final	Compromisos	% Comp. /Aprop. Vigente	Obligaciones	% Oblig. /Aprop. Final
FAER	135.290	89.038	65,8%	18.070	13,4%
FAZNI	110.240	109.383	99,2%	26.738	24,3%
PRONE	88.313	85.324	96,6%	57.959	65,6%
FENOGÉ	40.779	39.957	98,0%	39.831	97,7%
CUOTA FOMENTO	6.977	1.522	21,8%	1.145	16,4%
TOTAL	381.599	325.224	85,2%	143.743	37,7%

Fuente: Elaboración propia de la Oficina de Planeación y Gestión Internacional
Con información de SIF Nación

Gráfico 5 Subsidios MME

Compromisos Presupuestales con corte al 31 de diciembre

Cifras en millones de pesos



Fuente: Elaboración propia de la Oficina de Planeación y Gestión Internacional
Con información de SIF Nación

Los Subsidios ejecutaron recursos al cierre de 2021, de la siguiente manera:

Tabla 6 Ejecución Presupuestal Subsidios MME

Cifras en millones de pesos

Proyecto	Aprop. Final	Compromisos	% Comp. /Aprop. Final	Obligaciones	% Oblig. /Aprop. Final
SUBSIDIOS ELÉCTRICOS	2.745.366	2.745.317	100,0%	2.744.061	100,0%
FOES	194.000	193.938	100,0%	193.925	100,0%
GAS POR RED	633.836	633.338	99,9%	633.338	99,9%
GLP	101.591	87.665	86,3%	69.634	68,5%
NARIÑO	55.488	55.255	99,6%	55.108	99,3%
TOTAL	3.730.281	3.715.512	99,6%	3.696.066	99,1%

Fuente: Elaboración propia de la Oficina de Planeación y Gestión Internacional
Con información de SIF Nación

En Minenergía todos los trámites son gratuitos.



3.2 Reservas Presupuestales

De las Reservas Presupuestales constituidas a 31 de diciembre de 2020, discriminadas en la tabla No. 7, en el cuarto trimestre de 2021 se ha logrado el pago del 96,3% del total constituido.

Tabla 7 Reservas Presupuestales 2020 Sector Minas y Energía

Cifras en millones de pesos

Entidad	Reservas	Obligado	% Oblig. /Reservas	Pagos	% Pagos /Reservas	Por Pagar
MME	321.269	308.371	95,99%	308.371	95,99%	12.899
ANH	18.111	18.054	99,68%	18.054	99,68%	58
ANM	3.067	2.799	91,26%	2.799	91,26%	268
CREG	553	553	100,00%	553	100,00%	-
IPSE	17.462	17.462	100,00%	17.462	100,00%	-
SGC	1.396	1.277	91,49%	1.277	91,49%	119
UPME	973	973	100,00%	973	100,00%	-
Total Sector	362.832	349.489	96,32%	349.489	96,32%	13.343

Fuente: Elaboración propia de la Oficina de Planeación y Gestión Internacional
Con información de SIF Nación Generada el 1 de febrero de 2022

Se destacan las reservas de los fondos y subsidios del Ministerio con la siguiente ejecución:

Tabla 8 Reservas Presupuestales 2020 Fondos y Subsidios

Cifras en millones de pesos

Concepto	Reservas	Obligado	% Oblig. /Reservas	Pagos	% Pagos /Reservas	Por Pagar
PRONE	48.752	47.842	98,1%	47.842	98,1%	910
FAZNI	106.010	103.044	97,2%	103.044	97,2%	2.966
FAER	107.757	99.742	92,6%	99.742	92,6%	8.015
TOTAL	262.519	250.628	95,47%	250.628	95,47%	11.891

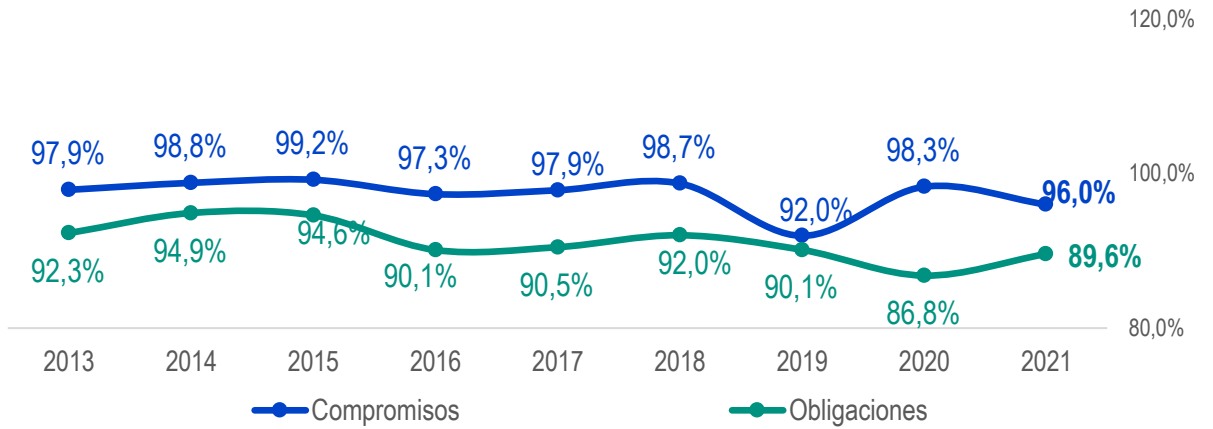
Fuente: Elaboración propia de la Oficina de Planeación y Gestión Internacional
Con información de SIF Nación Generado el 1 de febrero de 2022

3.3 Ejecución presupuestal histórica

En los gráficos No. 6 y 7, correspondientes a la ejecución presupuestal del Sector y del Ministerio respectivamente, se detalla la variación frente a compromisos y obligaciones desde la vigencia 2013 a la 2021 con corte al 31 de diciembre de cada año.

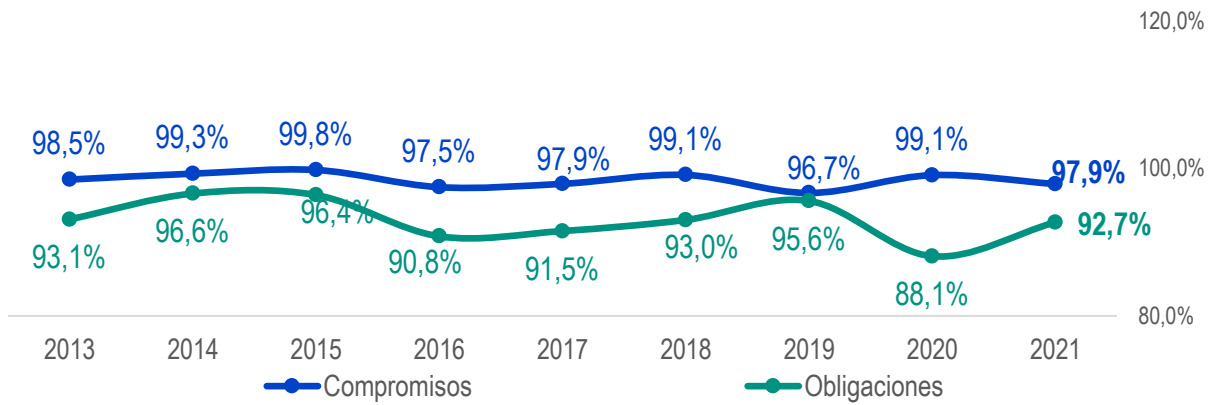


**Gráfico 6 Ejecución Presupuestal Sector Minas y Energía
Corte al 31 de diciembre**



Fuente: Elaboración propia de la Oficina de Planeación y Gestión Internacional
Con información de SIF Nación

**Gráfico 7 Ejecución Presupuestal Ministerio de Minas y Energía
Corte al 31 de diciembre**



Fuente: Elaboración propia de la Oficina de Planeación y Gestión Internacional
Con información de SIF Nación

En Minenergía todos los trámites son gratuitos.





4. SPI

Teniendo en cuenta el reporte del Sistema de SPI al cierre del mes de diciembre de 2021, el sector Minas y Energía presenta un total de 80 proyectos de inversión. El avance en el indicador financiero al corte fue de 89,6%, en el indicador de avance físico del producto fue de 86,9% y en gestión del 99,8%; en los siguientes cuadros se evidencian los avances de cada una de las entidades del sector y el agregado. De igual manera se evidencia el histórico de reporte del sector.

Tabla 9 Resumen ejecutivo – Sector Minas y Energía

Entidad	No. Proyectos	Inversión ^①	Avance Financiero ^②	Avance Físico del Producto ^③	Avance Gestión ^④
AGENCIA NACIONAL DE HIDROCARBUROS - ANH	5	\$280.458.971.902	61,1 %	58,79 %	62,6 %
AGENCIA NACIONAL DE MINERÍA - ANM	8	\$66.855.000.000	90,2 %	91,32 %	90,1 %
INSTITUTO DE PLANIFICACIÓN Y PROMOCIÓN DE SOLUCIONES ENERGÉTICAS PARA LAS ZONAS NO INTERCONECTADAS - IPSE	7	\$148.236.979.590	86,1 %	7,05 %	91,5 %
MINISTERIO DE MINAS Y ENERGÍA - COMISIÓN DE REGULACIÓN DE ENERGÍA Y GAS - CREG -	5	\$13.200.000.000	85,4 %	97,93 %	97,9 %
MINISTERIO DE MINAS Y ENERGÍA - GESTIÓN GENERAL	36	\$4.209.464.279.314	92,7 %	90,20 %	103,0 %
SERVICIO GEOLÓGICO COLOMBIANO	13	\$158.158.314.772	62,8 %	94,77 %	93,0 %
UNIDAD DE PLANEACIÓN MINERO ENERGÉTICA - UPME	7	\$21.080.200.000	65,8 %	95,92 %	94,2 %
TOTAL	81	\$4.897.453.745.578	89,6 %	86,09 %	99,8 %

Fuente: Sistema de Seguimiento a Proyectos de Inversión – SPI corte diciembre 2021

Tabla 10 Evolución avances Sector Minas y Energía Inversión SPI

	Enero	Febrero	Marzo	Abril	Mayo	Junio	Julio	Agosto	Septiembre	Octubre	Noviembre	Diciembre
Inversión*	4.791.068	4.791.068	4.791.068	4.791.068	4.791.068	4.791.944	4.792.494	4.792.494	4.797.454	4.897.454	4.897.454	4.897.454
Avance Financiero	0,0%	0,2%	1,2%	12,4%	16,3%	24,0%	39,4%	45,3%	50,3%	59,1%	66,3%	89,6%
Avance Físico del Producto	0,1%	0,2%	4,1%	4,3%	6,1%	6,8%	70,9%	71,7%	72,6%	72,2%	80,1%	86,1%
Avance Gestión	0,4%	2,8%	6,3%	16,0%	25,8%	35,8%	40,2%	53,4%	66,6%	84,1%	100,5%	99,8%

*Cifra en millones de pesos

Fuente: Sistema de Seguimiento a Proyectos de Inversión – SPI corte diciembre 2021

Al analizar el reporte al cierre del cuarto trimestre se llega a las siguientes consideraciones:

MINISTERIO DE MINAS Y ENERGÍA:

Para el mes de diciembre el Ministerio de Minas reportó el siguiente diagnóstico:

- Un total de 36 proyectos.
- 4 proyectos donde el avance (vigencia o rezago) del indicador de producto es mayor a la meta total, estos fueron:
 - Mejoramiento del modelo integrado de planeación y gestión en el Ministerio de Minas y Energía Bogotá.
 - Distribución de recursos a usuarios de gas combustible por red de estratos 1 y 2. Nacional.
 - Distribución de subsidios para usuarios ubicados en zonas especiales del sistema interconectado - Nacional.
 - Distribución de recursos para pagos por menores tarifas sector eléctrico – Nacional.
- 1 proyecto donde el avance del Indicador (de Producto o de Gestión) es Mayor al 100% este fue:
 - Incremento de la eficiencia en el consumo, uso y generación de la energía a nivel nacional.
- 1 proyecto donde la meta rezago del indicador de producto es mayor a 0, este fue:

En Minenergía todos los trámites son gratuitos.

Página 12 de 16



- Fortalecimiento para la reducción de la conflictividad socio ambiental frente a las actividades desarrolladas por el sector minero energético en el territorio nacional.
- 5. 1 proyecto donde la meta rezago de producto es mayor a 0, avance rezago es 0 y cuenta con reservas presupuestales, este fue:
 - Fortalecimiento para la reducción de la conflictividad socio ambiental frente a las actividades desarrolladas por el sector minero energético en el territorio nacional.
- 6. Para el cierre de la vigencia 2021, los 36 proyectos del ministerio tuvieron el 100% en el indicador de completitud.
- 7. Los resúmenes de los proyectos de la Dirección de Formalización Minera no cuentan con imagen representativa, lo cual incumple con los parámetros impuestos por el DNP en su instructivo.

AGENCIA NACIONAL DE HIDROCARBUROS – ANH:

1. Un total de 5 proyectos.
2. La totalidad de los proyectos lograron el 100% en el indicador de completitud.

AGENCIA NACIONAL DE MINERÍA – ANM:

1. Cuenta con un total de 8 proyectos.
2. La totalidad de los proyectos de la agencia lograron un 100% en el indicador de completitud.
3. 1 proyectos sin imagen en el resumen, este fue:
 - Optimización de las condiciones técnicas y legales de la información del sistema integrado de gestión minera con las solicitudes pendientes a 2018 nacional.
4. 2 proyectos sin resumen actualizado, estos son:
 - Consolidación del Sistema Integral de Gestión Minera a nivel Nacional.
 - Fortalecimiento del desempeño institucional de la ANM a nivel Nacional.

INSTITUTO DE PLANIFICACION Y PROMOCION DE SOLUCIONES ENERGETICAS PARA LAS ZONAS NO INTERCONECTADAS – IPSE:

1. Un total de 7 proyectos.
2. 4 proyectos donde el avance del indicador (de Producto o de Gestión) es menor al 1%, estos fueron:
 - Inventario actualizar el inventario de los activos eléctricos del instituto de planificación y promoción de soluciones energéticas IPSE nacional.
 - Desarrollo e implementación de proyectos energéticos sostenibles en las zonas no interconectadas, ZNI nacional.
 - Actualización ampliación de la cobertura de telemetría y monitoreo de variables energéticas en las zonas no interconectadas nacional.
 - Fortalecimiento fortalecimiento de la gestión institucional del IPSE-Bogotá.

Acción: Desde de la OPGI se enviaron correos y reuniones de seguimiento mensuales con el fin de que se realizara ejecución y lograr que estos indicadores tuvieran una buena ejecución.

3. 1 proyecto donde el avance del indicador (de Producto o de Gestión) es mayor al 100%, este fue:

En Minenergía todos los trámites son gratuitos.



- Desarrollo e implementación de proyectos energéticos sostenibles en las zonas no interconectadas, ZNI nacional.

Acción: Desde de la OPGI se enviaron correos solicitando ajustar el indicador al 100% y anexar soportes sobre la ejecución del indicador.

4. 1 proyecto donde la meta rezago del indicador de producto es mayor a 0, este fue:
 - Desarrollo e implementación de proyectos energéticos sostenibles en las zonas no interconectadas, ZNI nacional.
5. La totalidad de los proyectos de la entidad lograron un 100% en el indicador de completitud.
6. 1 proyecto quedó sin imagen en el resumen ejecutivo, incumpliendo los parámetros impuestos por el DNP, este proyecto fue:
 - Inventario actualizar el inventario de los activos eléctricos del instituto de planificación y promoción de soluciones energéticas IPSE nacional.

Acción: Desde de la OPGI se enviaron correos alertando sobre las falencias del resumen y enviando la guía para resúmenes publicada en el SPI.

COMISIÓN DE REGULACIÓN DE ENERGÍA Y GAS – CREG:

1. Un total de 4 proyectos.
2. 1 proyecto donde la meta rezago del indicador de producto es mayor a 0, este fue:
 - Estudios para el desarrollo regulatorio de los sectores de energía eléctrica, gas combustible y combustibles líquidos a nivel nacional.
3. 1 proyecto donde la meta rezago de producto es mayor a 0, avance rezago es 0 y cuenta con reservas presupuestales, este fue:
 - Estudios para el desarrollo regulatorio de los sectores de energía eléctrica, gas combustible y combustibles líquidos a nivel nacional.
4. El proyecto “Estudios para el desarrollo regulatorio de los sectores de energía eléctrica, gas combustible y combustibles líquidos a nivel nacional, se encontraba abierto porque tenía reservas presupuestales de la vigencia 2020 por eso en el diagnóstico aparece sin actividades y sin indicador de gestión, ya se realizó el cierre total de este proyecto.
5. El total de los proyectos de la entidad lograron un 100% en el indicador de completitud.

SERVICIO GEOLÓGICO COLOMBIANO – SGC:

1. Un total de 13 proyectos.
2. 5 proyectos donde el avance del indicador (de Producto o de Gestión) es menor al 1%, estos fueron:
 - Fortalecimiento de la gestión estratégica integral del servicio geológico colombiano a nivel nacional.
 - Investigación monitoreo y evaluación de amenazas geológicas del territorio nacional.
 - c. Fortalecimiento institucional del Servicio Geológico Colombiano a nivel nacional.
 - Fortalecimiento de la Gestión de la Información Geocientífico del Banco de Información Petrolera - BIP a nivel Nacional.

En Minenergía todos los trámites son gratuitos.

Página 14 de 16



- Modernización de los servicios de Museo Geológico e Investigaciones Asociadas a nivel Nacional.

Acción: Desde de la OPGI se enviaron correos y reuniones de seguimiento mensuales con el fin de que se realizara ejecución y lograr que estos indicadores tuvieran una buena ejecución.

3. La totalidad los proyectos de la entidad lograron un 100% en el indicador de completitud.

UNIDAD DE PROMOCIÓN MINERO ENERGÉTICA – UPME:

1. Cuenta con un total de 7 proyectos.
2. 2 proyectos no quedaron actualizados con la ejecución del cierre, estos fueron:
 - Asesoría para la seguridad energética y el seguimiento del PEN a nivel Nacional
 - Desarrollo de estrategias para dotar de sentido social y ambiental la planeación minero-energética a nivel Nacional.

Acción: Desde la OPGI se enviaron correos de alerta para el reporte de información.

3. 1 proyecto no cuenta con imagen en el resumen como establece la guía del DNP, este fue:
 - Asesoría para promover el desarrollo sostenible y la competitividad del sector minero Nacional.

Acción: Desde la OPGI se enviaron correos alertando a la entidad sobre las falencias en el resumen ejecutivo y en algunos casos se enviaba la guía de resumen publicada en la página del SPI.

Conclusiones:

1. El proyecto que aparece sin indicador de gestión y sin actividades como ya se explicó no hacía parte de la vigencia 2021, pero aparece en el SPI porque contaba con reservas presupuestales, ya se realizó el cierre respectivo.
2. Existen 2 proyectos que presentan un avance mayor al 100% en los indicadores de producto o de gestión, uno en el IPSE y el otro en el Ministerio de Minas y Energía.
3. Existen 3 proyectos donde la meta rezago del indicador de producto es mayor a 0.
4. Existen 2 proyectos donde la meta rezago de producto es mayor a 0, avance Rezago es 0 y cuenta con reservas presupuestales.
5. Se logra evidenciar el esfuerzo del sector por ejecutar la mayor cantidad de recursos posibles al cierre de la vigencia, mejorando su desempeño notablemente.



SIGLAS

ANH	Agencia Nacional de Hidrocarburos
ANM	Agencia Nacional de Minería
BIP	Banco de Información Petrolera
CREG	Comisión de Regulación de Energía y Gas
FAER	Fondo de Apoyo Financiero para la Energización de las Zonas Rurales Interconectadas
FAZNI	Fondo de Apoyo Financiero para la Energización de las Zonas No Interconectadas
FECFGN	Fondo Especial Cuota De Fomento De Gas Natural
FENOGE	Fondo de Energías No Convencionales y Gestión Eficiente de la Energía
FOES	Fondo de Energía Social
GLP	Gas Licuado de Petróleo
IPSE	Instituto de Planificación y Promoción de Soluciones Energéticas para Zonas No Interconectadas
MME	Ministerio de Minas y Energía
PRONE	Programa de Normalización de Redes Eléctricas
SGC	Servicio Geológico Colombiano
SPI	Sistema de Seguimiento a Proyectos de Inversión
UPME	Unidad de Planeación Minero Energética
ZNI	Zonas No Interconectadas

En Minenergía todos los trámites son gratuitos.